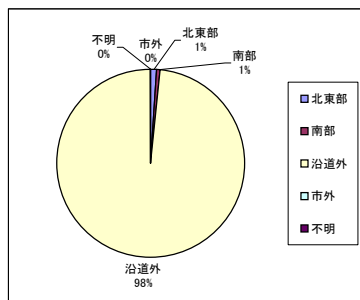


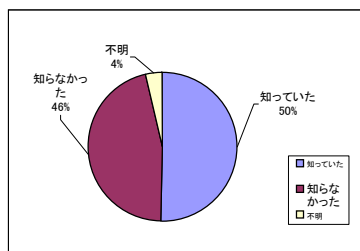
回答者の割合

			全体数	割合(%)
地域	1	北東部	3	1.0%
	2	南部	2	0.7%
	3	沿道外	299	98.4%
	4	市外	0	0.0%
		不明	0	0.0%
計			304	100.0%



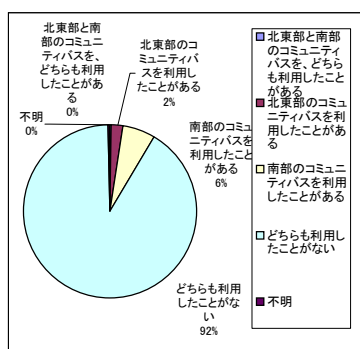
問1. コミュニティバスの運行を開始したことをご存知でしたか

			全体数	割合(%)
周知状況	1	知っていた	153	50.3%
	2	知らなかった	140	46.1%
		不明	11	3.6%
	計			304



問2. コミュニティバスを利用したことがありますか

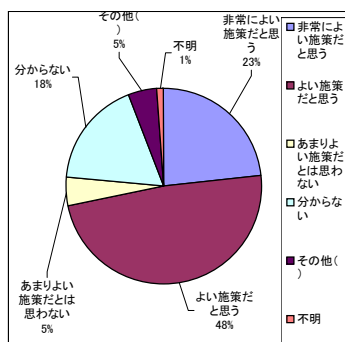
			全体数	割合(%)
利用状況	1	北東部と南部のコミュニティバスを、どちらも利用したことがある	1	0.3%
	2	北東部のコミュニティバスを利用したことがある	7	2.3%
	3	南部のコミュニティバスを利用したことがある	18	5.9%
	4	どちらも利用したことがない	277	91.1%
		不明	1	0.3%
計			304	100.0%



問3. コミュニティバスについてお聞きます

(1) コミュニティバスの施策をどう思いますか

			全体数	割合(%)
コミュニティバスの施策について	1	非常によい施策だと思う	71	23.4%
	2	よい施策だと思う	147	48.4%
	3	あまりよい施策だとは思わない	14	4.6%
	4	分からない	54	17.8%
	5	その他( )	15	4.9%
		不明	3	1.0%
計			304	100.0%



(2) あなたの地域にコミュニティバスを導入することをどのように考えていますか

			全体数	割合(%)
コミュニティバスの導入について	1	導入して欲しい	161	53.0%
	2	導入しなくてもよい	62	20.4%
	3	分からない	53	17.4%
	4	その他( )	22	7.2%
		不明	6	2.0%
計			304	100.0%

