




ごみと資源物の分け方・出し方(平成24年度版)

保存版





☆午前8時までにごみ集積所へ出してください。 ☆日曜日・祝日はごみの収集がありません。
 ☆プラスチック製容器包装類は、収集日が祝日の場合も特別に収集します。
 ☆燃やすごみの収集日が月曜の地域は、成人の日、海の日、敬老の日、体育の日は特別に収集します。
 ☆ゴールデンウィーク・年末年始は、収集日が変則的になりますので、「広報いちかわ」や市公式Webサイトなどでお知らせします。
 ☆収集曜日は裏面「地区別収集曜日一覧」で確認し の中へ記入してください。

| | | |
|-------|-------|---|
| 燃やすごみ | 週3回収集 | 出し方:「燃やすごみ用」の指定袋に入れてください。 |
| | 曜日 | <主なもの>  <ul style="list-style-type: none"> <li style="width: 12.5%;">●生ごみ・貝殻 ※1 <li style="width: 12.5%;">●紙おむつ ※2 <li style="width: 12.5%;">●廃食油 ※3 <li style="width: 12.5%;">●枝葉 ※4 <li style="width: 12.5%;">●革製品 (合成皮革製品) <li style="width: 12.5%;">●ゴム ビニール製品 <li style="width: 12.5%;">●容器包装を 除くプラ製品 <li style="width: 12.5%;">●汚れの落ちない プラ容器包装 |
| | 曜日 | ※1 生ごみはしっかりと水切りしてください。 ※2 紙おむつは汚物をトイレで処理してください。 ※3 油は紙や布に染み込ませるか、固めてください。 ※4 木の枝は長さ50cm以下に切り、直径30cm程度の束で縛り一回に出す量を2~3束ずつにしてください。 |

| | | | |
|---------|-------|---|---|
| 燃やさないごみ | 週1回収集 | 燃やさないごみの出し方:「燃やさないごみ用」の指定袋に入れてください。 | 有害ごみの出し方: 透明の袋に入れてください。 |
| | 曜日 | <主なもの>  <ul style="list-style-type: none"> <li style="width: 12.5%;">●食器・刃物 ※1 <li style="width: 12.5%;">●スプレー缶 ※2 <li style="width: 12.5%;">●フライパン なべ・やかん <li style="width: 12.5%;">●化粧品のビン 傘 <li style="width: 12.5%;">●掃除機 ビデオデッキ <li style="width: 12.5%;">●蛍光管 ※3 <li style="width: 12.5%;">●乾電池 水銀体温計 | ※1 割れた食器(ガラス製等)・刃物類は新聞などで包み「危険」と表示してください。 ※2 スプレー缶・カセットボンベは、必ず使い切ってから出してください。 ※3 蛍光管は、紙ケースに入れるか、新聞などで包み「危険」と表示してください。 |

| | | |
|--------------|-------|---|
| プラスチック製容器包装類 | 週1回収集 | 出し方: 中身を残さず、中を水で軽くすすいで「プラスチック製容器包装用」の指定袋に入れてください。 ※1 |
| | 曜日 | <主なもの> 容器包装類とは、購入時に商品が入っていたもの(容器)や包んでいたもの(包装)で、この表示があります。  <ul style="list-style-type: none"> <li style="width: 12.5%;">●ペットボトル ※2 <li style="width: 12.5%;">●ボトル トレイ類 <li style="width: 12.5%;">●カップ パック類 <li style="width: 12.5%;">●チューブ類 ※3 <li style="width: 12.5%;">●ポリ袋 ラップ類 <li style="width: 12.5%;">●キャップ類 <li style="width: 12.5%;">●緩衝材類 (発泡スチロールなど) |

※1 汚れの落ちないものや取れにくいものは、燃やすごみで出してください。 ※2 ペットボトルはキャップをはずして中を軽くすすぎ、つぶしてからプラスチック製容器包装と一緒に袋に入れてください(キャップがついたままだとリサイクルをする際に支障があります)。 ※3 マヨネーズの容器や歯みがき粉のチューブなど、中をすすげないものは中身を使い切ってから出してください。

| | | |
|----|-------|---|
| 紙類 | 週1回収集 | ★紙類(新聞・雑誌・ダンボール・紙パック)の出し方 品目ごとに束ねて縛ってください。★紙パックは、中を軽くすすいで切り開いて乾かしてください。★束ねて縛る際に粘着テープ・新聞販売店の袋・ダンボール箱を使用しないでください。★雑誌(お菓子の箱など)は、雑誌の間に挟んで束ねてください。 |
| | 曜日 |  <ul style="list-style-type: none"> <li style="width: 25%;">●新聞(折込みチラシを含む) <li style="width: 25%;">●雑誌(週刊誌・カタログなど) <li style="width: 25%;">●ダンボール <li style="width: 25%;">●紙パック |
| 布類 | 週1回収集 | ★布類の出し方 洗濯して透明または半透明の袋に入れてください。 |
| | 曜日 |  <ul style="list-style-type: none"> <li style="width: 50%;">●布類(夏物衣料・綿製品など) |
| ビン | 週1回収集 | ★ビンの出し方 中身を残さず軽くすすいで指定袋、または透明・半透明の袋に入れてください。 |
| | 曜日 |  <ul style="list-style-type: none"> <li style="width: 50%;">●ビン(飲料・調味料など) |
| カン | 週1回収集 | ★カンの出し方 中身を残さず軽くすすいで指定袋、または透明・半透明の袋に入れてください。 |
| | 曜日 |  <ul style="list-style-type: none"> <li style="width: 50%;">●カン(飲料・菓子・缶詰など) |

| | | |
|------|------|--|
| 大型ごみ | 戸別収集 | 大型ごみ専用電話にお申込みください(1回につき5点まで) |
| | <有料> | 大型ごみ専用電話 ☎ 378-5310 受付時間 月~金曜日: 午前9時~午後5時 土曜日: 午前9時~正午 休業日 日曜日・祝日・年末年始 ☆大型ごみの目安は、灯油を入れるポリタンク(18リットル用)以上の大きさのものや鉄アレイなどの重さがあるものです。 ☆「大型ごみ処理券」を貼り、収集日の午前8時までに出してください。 |

| |
|--|
| リサイクルプラザ |
| まだ使える家具などはリサイクルプラザへご連絡ください。無料で引き取り、展示販売しております。 |
| ☎ 393-3215 |
| 所在地: 南八幡2-18-9 分庁舎A棟 開館時間: 午前9時~午後5時 休館日: 月曜日、年末年始 |