

資料 4

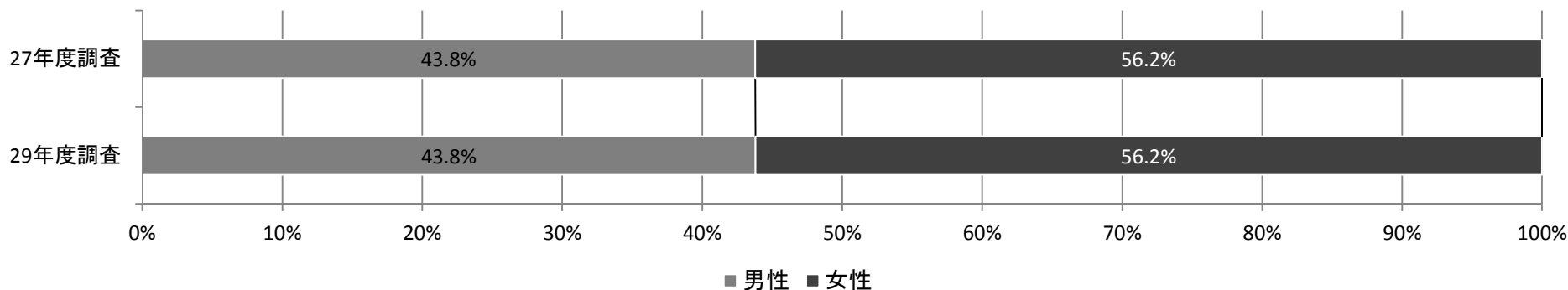
結婚・出産・子育て・定住に関する市民アンケート
《平成29年度》（ダイジェスト）

1 調査概要

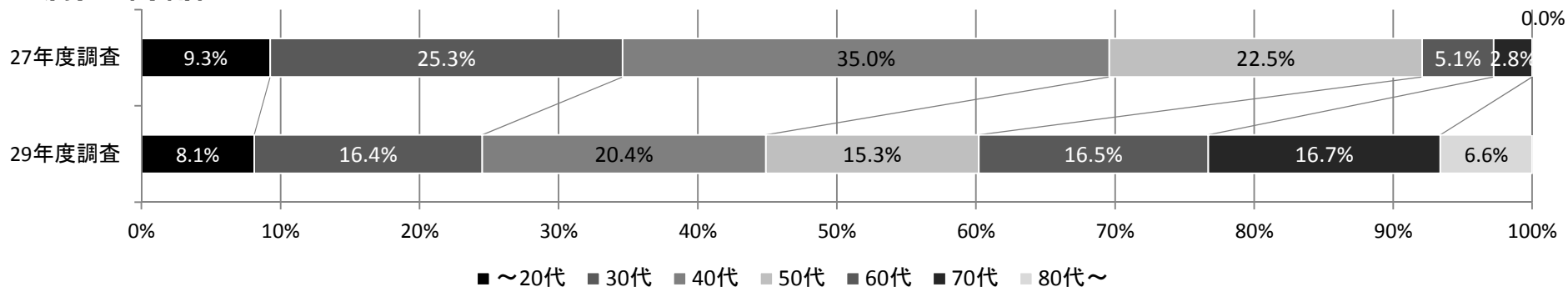
27年度調査	29年度調査
<p>①市民意向調査編</p> <ul style="list-style-type: none"> ・対象者 市川市に居住する満18歳以上の男女4,000人（平成27年7月1日時点・住民基本台帳） ・調査方法 無作為抽出 郵送によりアンケートの配布・無記名で回収 ・調査期間 平成27年8月 ・回答結果 回答件数1,266件（回答率31.7%） 	<p>①市民意向調査編</p> <ul style="list-style-type: none"> ・対象者 市川市に居住する満18歳以上の男女4,000人（平成29年9月1日時点・住民基本台帳） ・調査方法 無作為抽出 郵送によりアンケートの配布・無記名で回収 ・調査期間 平成29年10月 ・回答結果 回答件数1,380件（回答率34.5%）
<p>②若者アンケート編</p> <ul style="list-style-type: none"> ・対象者 市川市に居住する満18歳～22歳の男女1,000人（平成27年7月1日時点・住民基本台帳） ・調査方法 無作為抽出 郵送によりアンケートの配布・無記名で回収 ・調査期間 平成27年8月 ・回答結果 回答件数242件（回答率24.2%） 	
<p>③転出者アンケート編</p> <ul style="list-style-type: none"> ・対象者 平成26年4月1日～平成27年3月31日に市川市より転出した満18歳以上の男女2,000人 ・調査方法 無作為抽出 郵送によりアンケートの配布・無記名で回収 ・調査期間 平成27年8月 ・回答結果 回答件数456件（回答率22.8%） 	
<p>④転入者アンケート編</p> <ul style="list-style-type: none"> ・対象者 平成26年4月1日～平成27年3月31日に市川市に転入した満18歳以上の男女 2,000人 ・調査方法 無作為抽出 郵送によりアンケートの配布・無記名で回収 ・調査期間 平成27年8月 ・回答結果 回答件数472件（回答率23.6%） 	

1 調査概要（回答者の属性）

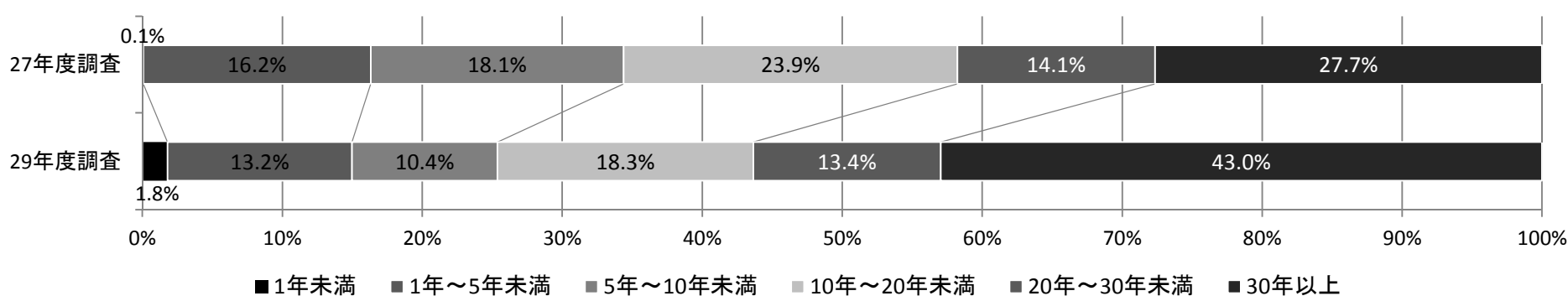
■属性（性別）



■属性（年齢）

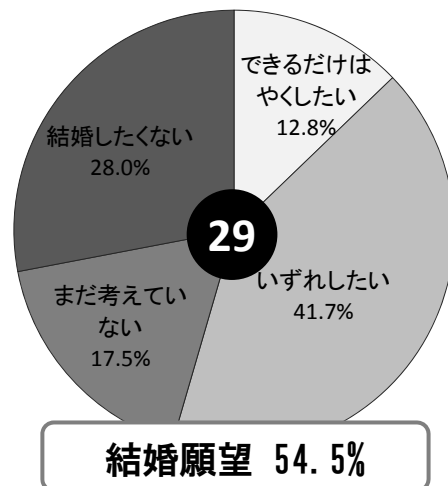


■属性（市内での居住年数）



2 未婚者の結婚願望

■未婚者の結婚願望（全体・男女・未婚）



（結婚願望）

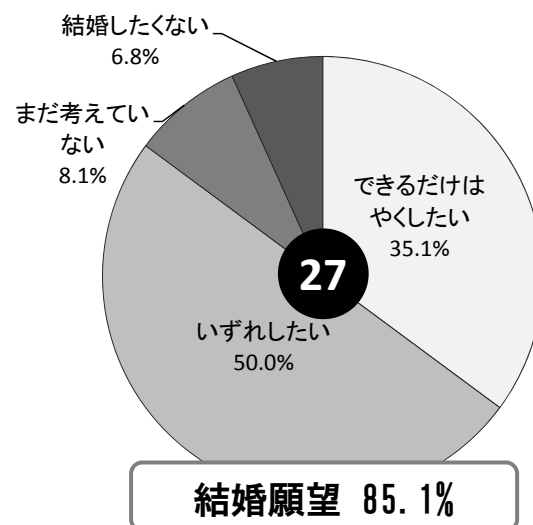
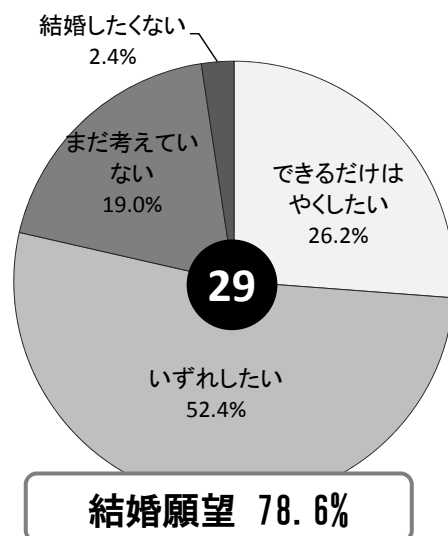
○結婚願望は、全体で54.5%、34歳以下の未婚女性で78.6%となった

※国調査（2015出生動向基本調査）では89%（34歳以下の未婚女性）

○今回の調査では、34歳以下の未婚女性の結婚願望が6.5ポイント減となった

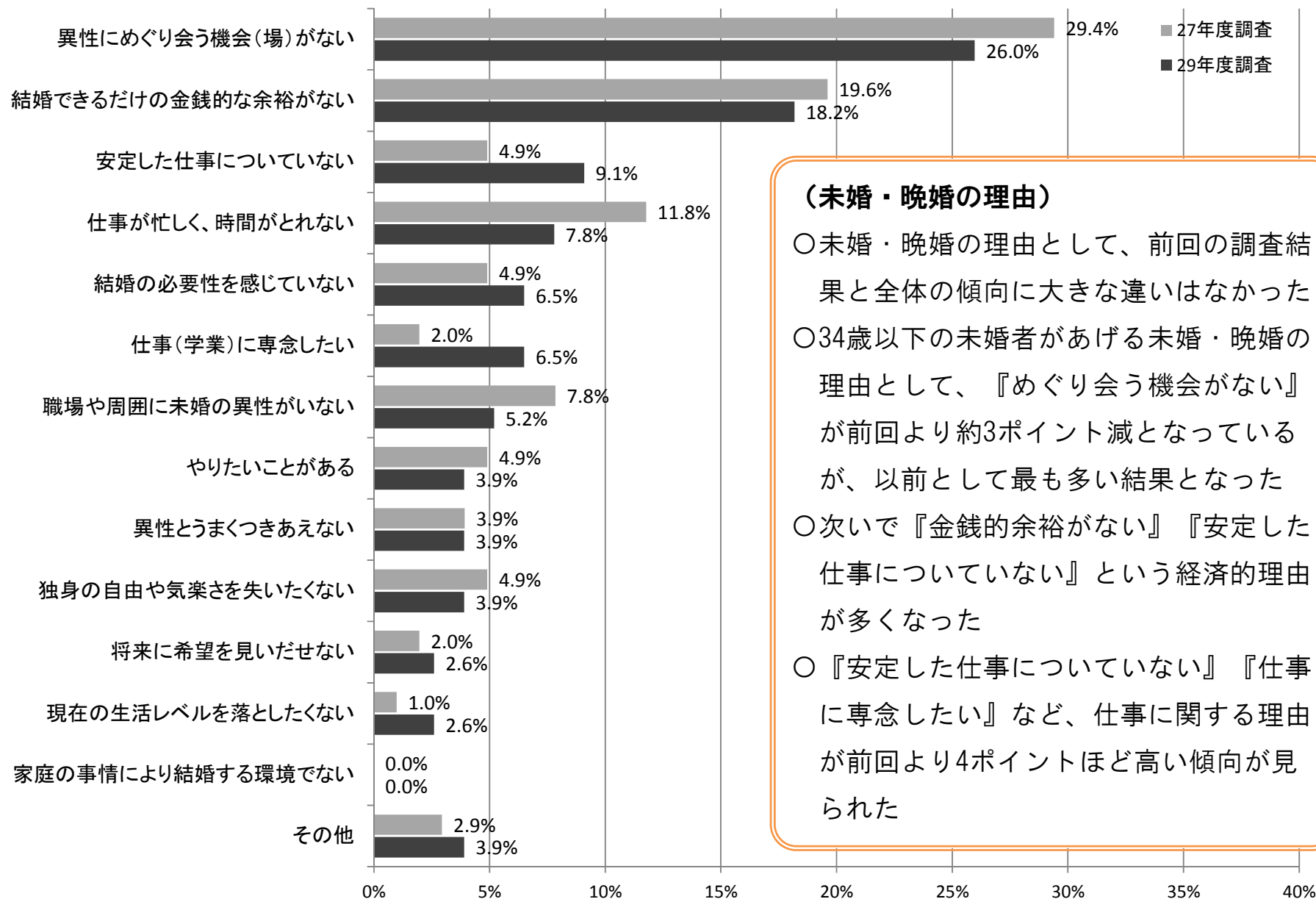
○特に“できるだけやく”という回答が、約9ポイント減となった

■未婚者の結婚願望（18～34歳・女性・未婚）



3 未婚・晩婚の理由（18～34歳・男女・未婚）

■未婚・晩婚の理由（18～34歳・男女・未婚）

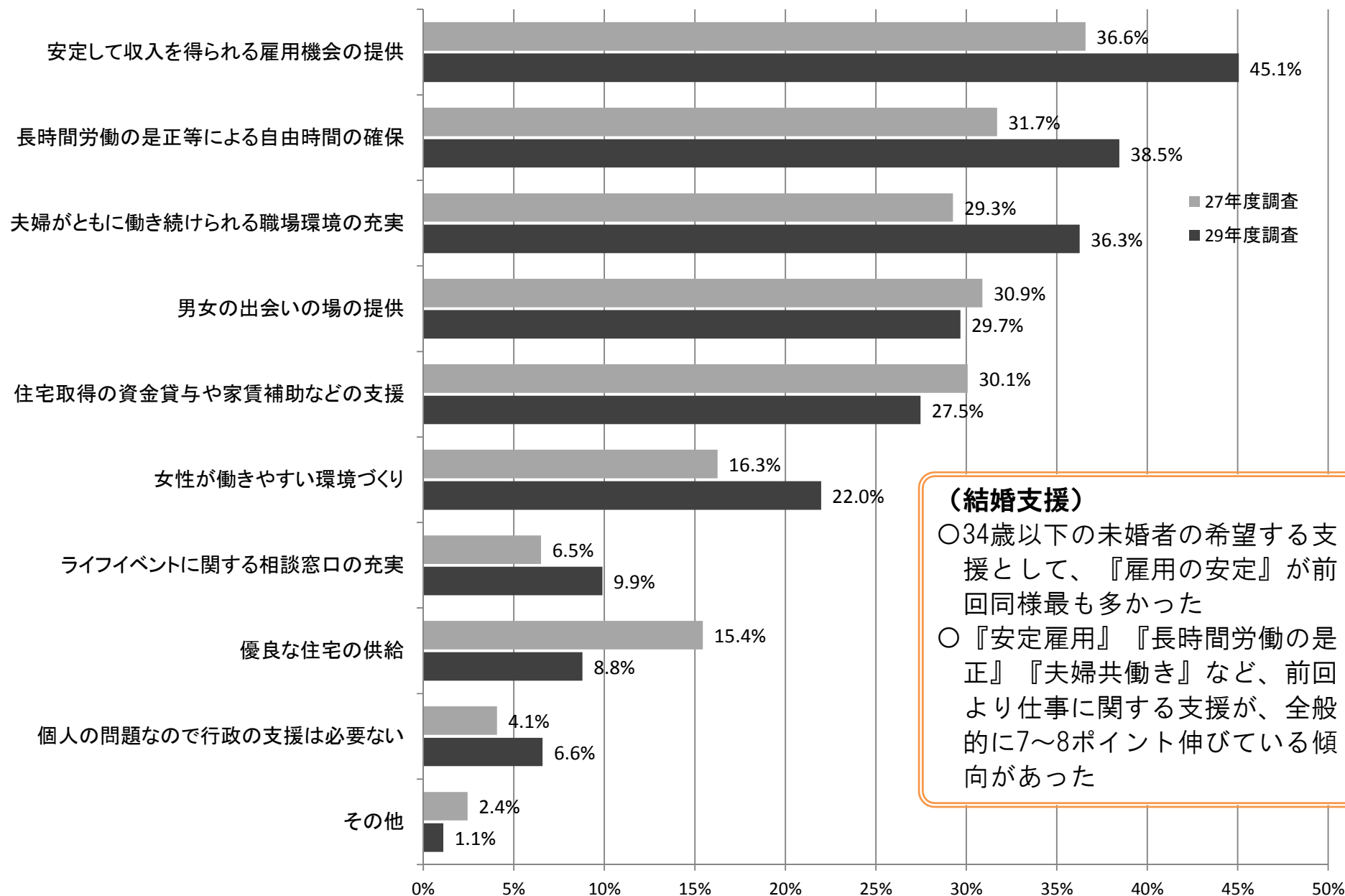


（未婚・晩婚の理由）

- 未婚・晩婚の理由として、前回の調査結果と全体の傾向に大きな違いはなかった
- 34歳以下の未婚者があげる未婚・晩婚の理由として、『めぐり会う機会がない』が前回より約3ポイント減となっているが、以前として最も多い結果となった
- 次いで『金銭的余裕がない』『安定した仕事についていない』という経済的理由が多くなった
- 『安定した仕事についていない』『仕事に専念したい』など、仕事に関する理由が前回より4ポイントほど高い傾向が見られた

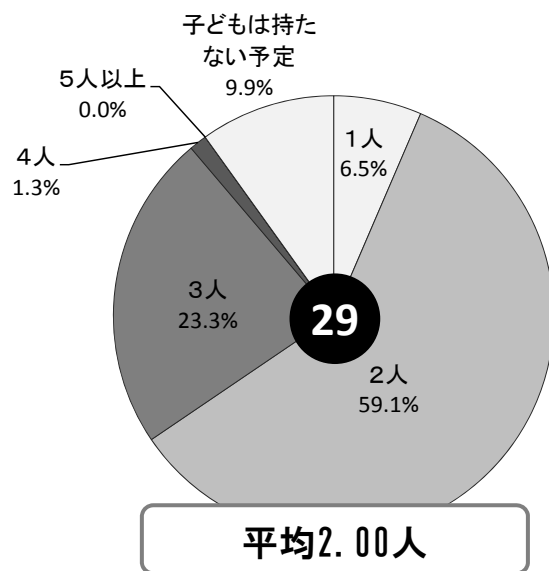
4 結婚したいと思えるための支援（18～34歳・男女・未婚）

■結婚したいと思える環境作りのための支援（18～34歳・男女・未婚）

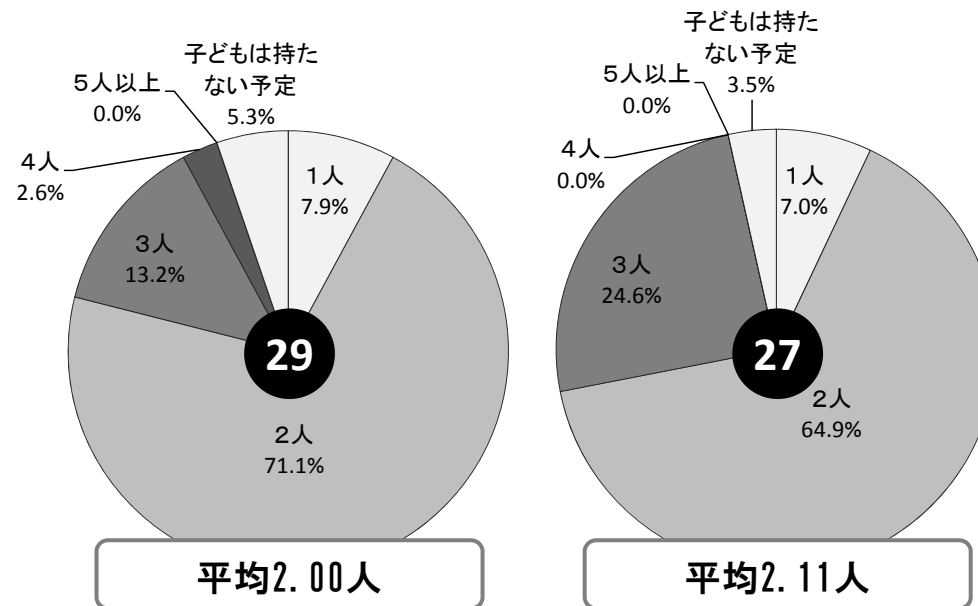


5 希望（理想）の子ども的人数・希望に対する現在の子どもの状況

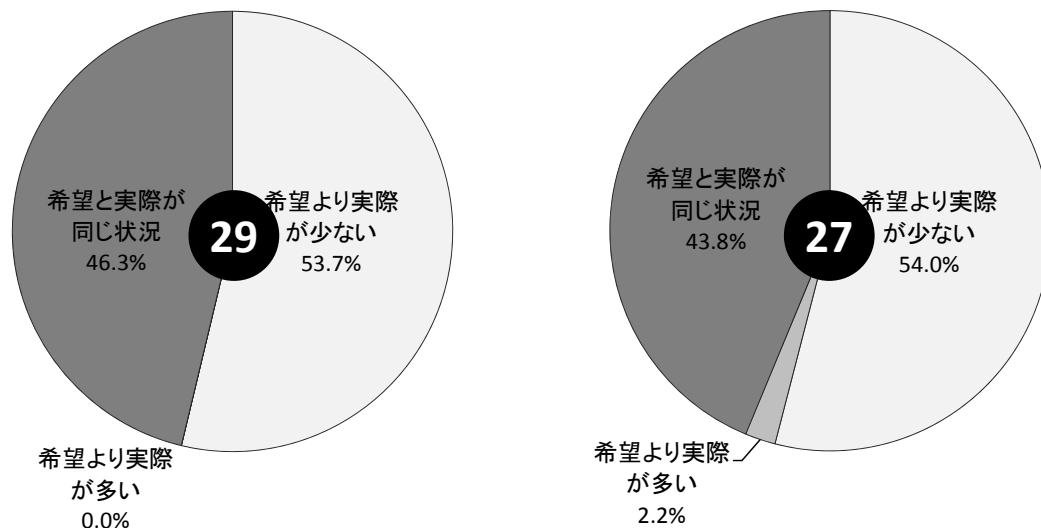
■理想とする子どもの数（50歳未満・女性・既婚）



■理想とする子どもの数（18～34歳・女性・未婚）



■希望に対する現在の子どもの状況（50歳未満・女性・既婚）



（理想とする子どもの数）

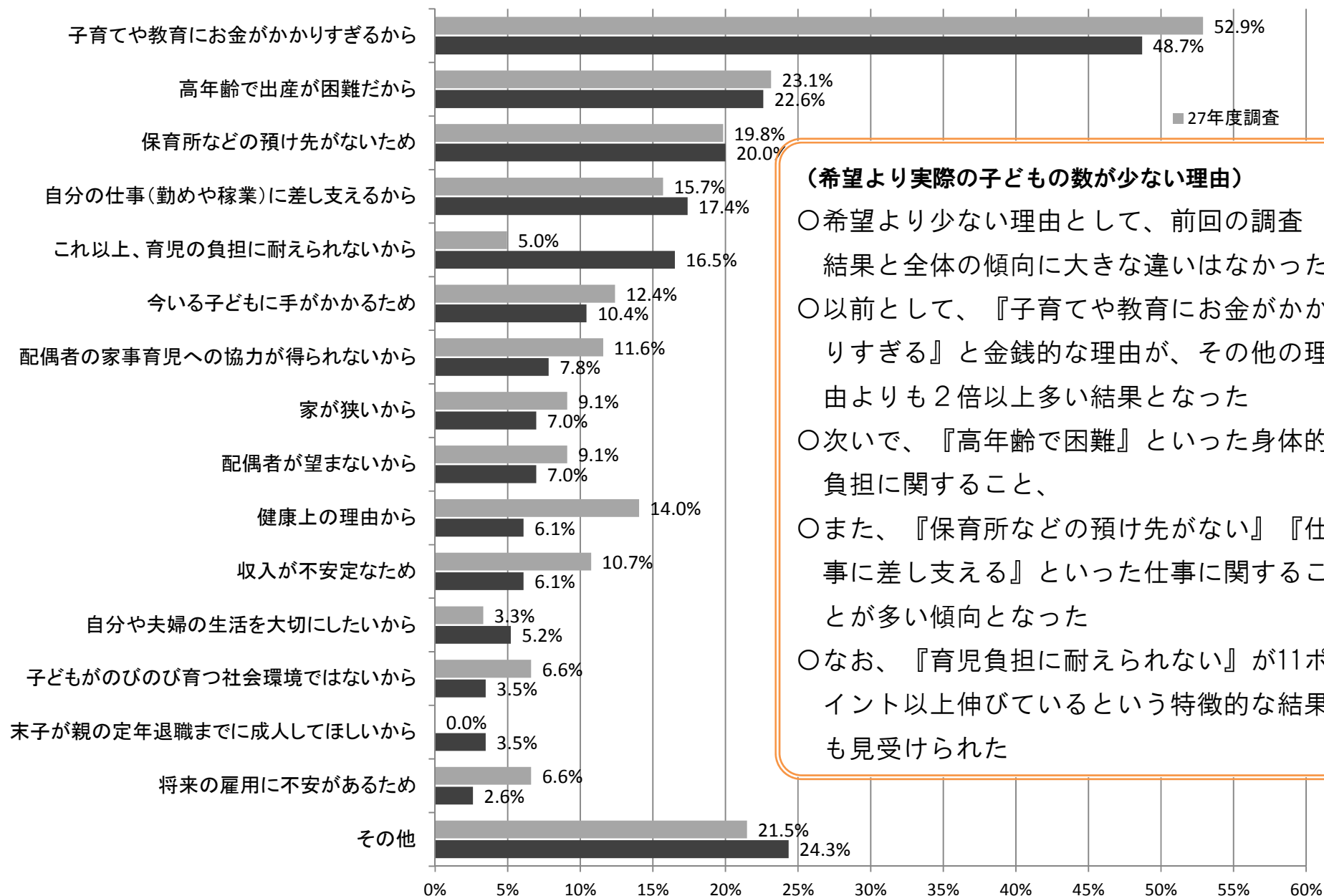
- 理想とする子どもの数は、既婚者・独身者ともに平均2.0人程度と前回調査より0.1人下がる結果となった

（希望に対する子どもの状況）

- 前回とほぼ同様、約半数の回答が『希望より実際が少ない』となった
- 『希望よりも実際が多い』という回答はなかった

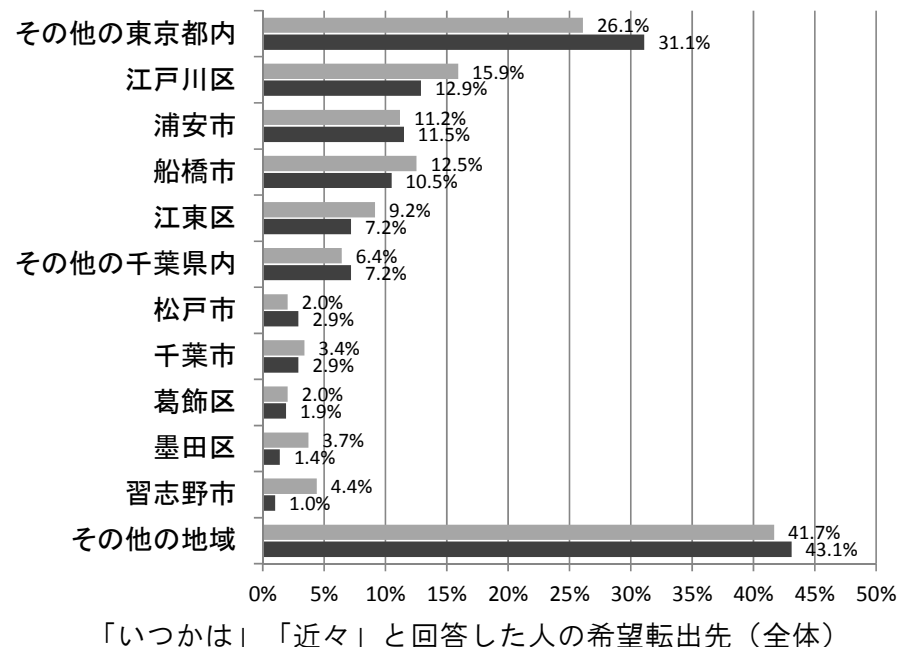
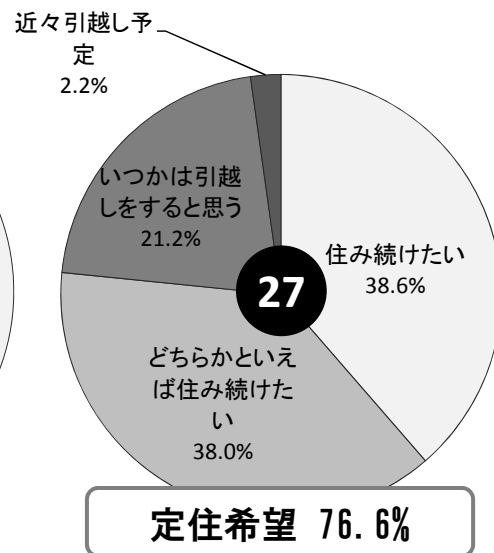
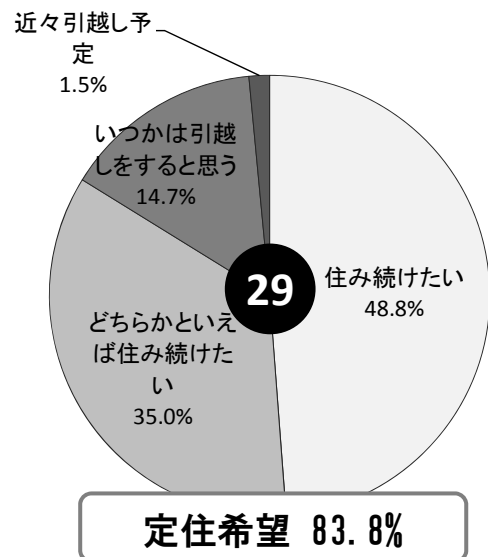
6 希望より実際の子どもが少ないと回答した人の理由（50歳未満・女性既婚者）

■希望より実際の子どもが少ないと回答した人の理由（50歳未満・女性・既婚）

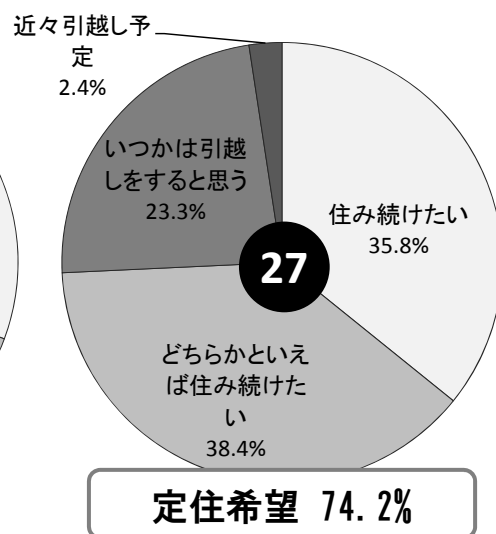
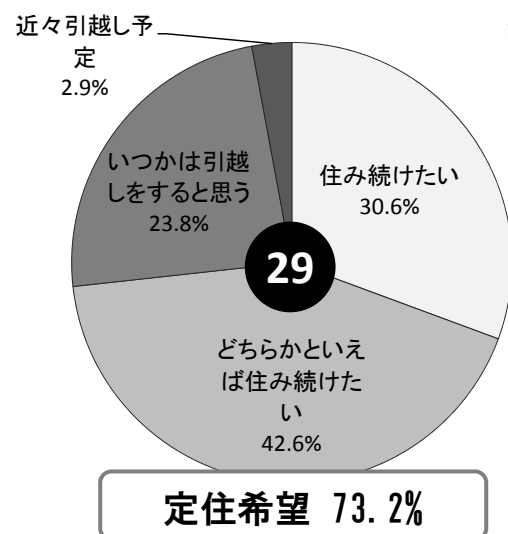


7 これからも市川市に住みたいか？（定住希望）

■定住希望（全体）



■定住希望（50歳未満・男女）

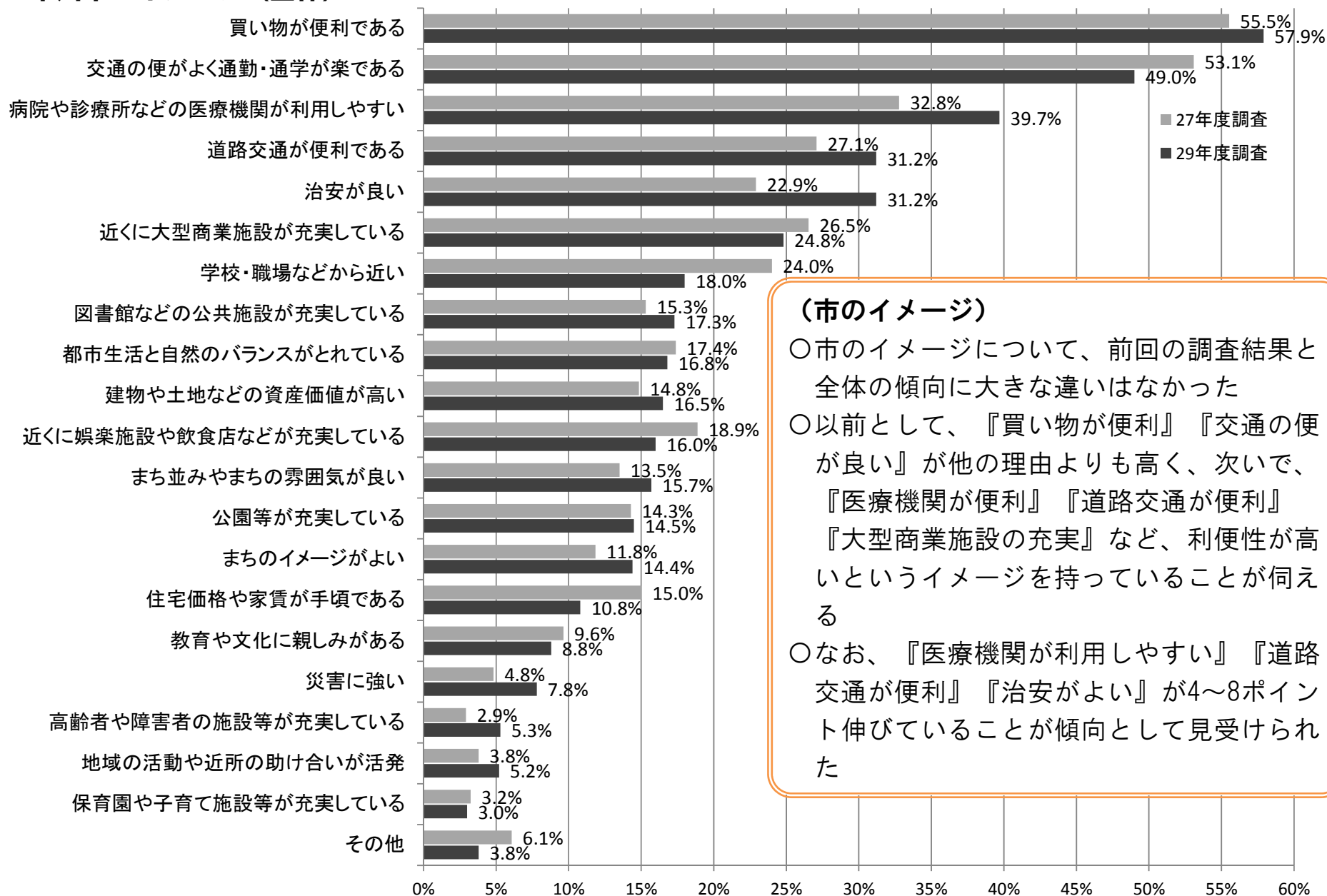


（定住希望）

- 今回の調査では、定住希望は約84%と前回調査より7ポイント上昇する結果となった
- 特に、既に居住年数が長い、年代の高い方の回答割合が高かったためか、『住み続けたい』という回答が10ポイントも上昇した
- 50歳未満にかぎって経年比較すると、定住希望は大きく変わらないが、『住み続けたい』が減り、『どちらかといえば』が増えている状況となった
- 希望している転出先は前回の調査結果と全体の傾向に大きな違いはなかったが、都内への転出希望が5ポイント上昇した

8 市川市について感じていることは？（市のイメージ）

■市川市のイメージ（全体）



（市のイメージ）

- 市のイメージについて、前回の調査結果と全体の傾向に大きな違いはなかった
- 以前として、『買い物が便利』『交通の便が良い』が他の理由よりも高く、次いで、『医療機関が便利』『道路交通が便利』『大型商業施設の充実』など、利便性が高いというイメージを持っていることが伺える
- なお、『医療機関が利用しやすい』『道路交通が便利』『治安がよい』が4～8ポイント伸びていることが傾向として見受けられた

9 市川市に定住したいと思う人を増やすために実施したほうが良いと思う取り組みは？

■市川市に定住したいと思う人を増やすために実施したほうが良いと思う取り組み（全体）

