

# 防 予



住宅用火災警報器 広報  
(みんなの消防広場)



# 1 火災予防

(1) 年別防火思想の普及活動件数

防火思想の普及宣伝として、紙芝居・腹話術による幼稚園、保育園への訪問や事業所、自治会防災訓練における防火映画の上映、又火災予防運動に伴う各種イベント等の開催についてマスコミを通じてPRを行い、市民の防火思想普及高揚を図り、災害の未然防止と発災時の被害を最小限度に防止するため積極的に広報活動している。

区分	年別				
	平成25年	平成26年	平成27年	平成28年	平成29年
消 防 訓 練	858	894	966	900	989
巡 回 広 報	1,992	1,658	1,271	1,376	1,801
腹 話 術 ・ 紙 芝 居	22	23	23	22	26
住 宅 防 火 訪 問	1,610	1,433	1,477	1,702	1,830
庁 舎 見 学	61	64	65	72	71
自 衛 消 防 操 法 指 導	23	26	25	25	30
歳末火災予防カード送付数	1,831	1,810	1,747	1,645	1,596
消 防 広 場	3	3	3	5	7
火 災 予 防 絵 画 展	1	1	1	1	1



市川市消防音楽隊発足65周年記念演奏会

(2) 音楽隊の広報活動

消防音楽隊は、昭和27年に結成されて以来、消防の諸行事をはじめ公共団体等の開催する催物に出演し、平成30年で発足66周年を迎える。

演奏活動を通じて広く市民に接し、消防に対する認識を深めるとともに、消防広報活動に努めている。

また隊員は、これらの目標達成のため、勤務のかたわら演奏技術の向上をめざして練習に励んでいる。

ア 音楽隊のあゆみ

- 昭和27. 5. 13 消防職団員10名をもって消防音楽隊を組織する。
- 昭和28. 5. 6 音楽隊員を消防職員10名にて再編成する。
- 昭和32. 4. 22 市費より育成助成金の交付を受ける。
- 昭和36. 5. 24 音楽隊経費一切を市費をもって充当することとなる。
- 昭和58. 4. 1 音楽隊に女性消防官が入隊する。
- 平成15. 2. 9 消防音楽隊発足50周年記念演奏会を開催する。
- 平成25. 2. 16 消防音楽隊発足60周年記念演奏会を開催する。
- 平成29. 5. 13 消防音楽隊発足65周年記念演奏会を開催する。

イ 活動状況

平成29年

月別	練習回数	出演 (パレード含む)					視聴者数	備考
		消防関係	市関係	その他	計			
1月	7	1	3		4	2,320	市川市消防出初式 火災予防幼児教育	
2月	5		3		3	330	火災予防幼児教育	
3月	6	2			2	1,200	消防広場	
4月	11			2	2	26,500	桜まつり、皐月賞	
5月	7	4	3	1	8	3,830	子どもの消防広場、音楽隊発足 65周年記念演奏会	
6月	5	1	2		3	2,220	火災予防幼児教育	
7月	5	2	2		4	4,200	火災予防幼児教育、こどもの消防 広場サマーフェスティバル	
8月	1		1		1	400	動植物園30周年記念式典	
9月	6		2		2	200	火災予防幼児教育	
10月	6	1	2	1	4	31,600	スプリンターステークス、自衛消防操法大 会、戦没者追悼式	
11月	4	3	3	2	8	3,722	いちかわ市民まつり、芸術文化 祭、火災予防幼児教育	
12月	4			1	1	20,000	ホープフルステークス	
計	67	14	21	7	42	96,522		

ウ 年別出演状況

年別	平成25年	平成26年	平成27年	平成28年	平成29年	計	過去5年平均
出演回数	36	29	42	49	42	198	40

## (3) 消防法に定める建築同意

## ア 月別建築同意件数

平成29年

月別 区分	1月	2月	3月	4月	5月	6月	7月	8月	9月	10月	11月	12月	計
新築	27	52	55	31	52	63	56	53	48	54	50	45	586
増築	2	2	1	1	2	1	2	3	2		2	2	20
改築													
移転													
修繕													
模様替													
用途変更	4	1	3			2	1		3	3	1	3	21
その他													
計	33	55	59	32	54	66	59	56	53	57	53	50	627

## イ 年別建築同意件数（過去5年）

区分	年別	平成25年	平成26年	平成27年	平成28年	平成29年	計
	新築	件	566	533	503	514	586
	m <sup>2</sup>	914,815	681,363	404,144	474,861	670,246	3,145,429
増築	件	18	28	22	19	20	107
	m <sup>2</sup>	86,402	46,514	24,647	7,642	7,341	172,546
改築	件						
	m <sup>2</sup>						
移転	件						
	m <sup>2</sup>						
修繕	件						
	m <sup>2</sup>						
模様替	件						
	m <sup>2</sup>						
用途変更	件	8	13	13	9	21	64
	m <sup>2</sup>	6,947	5,485	4,355	3,204	15,948	35,939
その他	件	1	1				2
	m <sup>2</sup>	150					150
計	件	592	593	538	542	627	2,875
	m <sup>2</sup>	1,008,314	733,362	433,145	433,146	693,536	3,354,064

ウ 年別・業態別建築同意件数（過去5年）

防火対象物の別		年別	平成25年	平成26年	平成27年	平成28年	平成29年	計	
1	イ	劇場・映画館・演芸場・観覧場							
	ロ	公会堂・集会場	3	1	7	4	3	18	
2	イ	キャバレー・カフェー・ナイトクラブの類							
	ロ	遊技場・ダンスホール					1	1	
	ハ	性風俗関連特殊営業店の類							
	ニ	カラオケボックス等							
3	イ	待合・料理店の類							
	ロ	飲食店		2	1	6	2	11	
4		百貨店・マーケット・物品販売業店舗	10	14	9	16	4	53	
5	イ	旅館・ホテル・宿泊所		1	1			2	
	ロ	寄宿舎・下宿・共同住宅	141	164	148	153	193	799	
6※	イ	(1) 特定診療科名を有する病院						25	
		(2) 特定診療科名を有し、かつ入院施設を有する診療所							
		(3) (1)及び(2)以外の病院、診療所または入所施設を有する助産所	5	10	8	2			
		(4) 入院施設を有しない診療所及び入所施設を有しない助産所					2	2	
	ロ	(1) 老人短期入所施設、養護老人ホーム、特別養護老人ホーム等						2	39
		(2) 救護施設							
		(3) 乳児院	7	11	12	7			
		(4) 障害児入所施設							
		(5) 障害者支援施設等					3	3	
	ハ	(1) 老人デイサービスセンター、老人介護支援センター等						2	47
		(2) 更生施設							
		(3) 助産施設、保育所、児童養護施設、児童自立支援施設等	13	7	7	18	30	30	
		(4) 児童発達支援センター等							
		(5) 身体障害者福祉センター、地域活動支援センター等							
	ニ	幼稚園・特別支援学校	1	2	4	5	2	14	
	7		小学校・中学校・高等学校・大学・各種学校の類	11	12	6	2	2	33
8		図書館・博物館・美術館の類							
9	イ	蒸気浴場・熱気浴場・その他これらに類するもの							
	ロ	上記イに掲げる公衆浴場以外の公衆浴場							
10		車両の停車場・船舶又は航空機の発着場		3	4	5	6	18	
11		神社・寺院・教会の類	2	1	2	5	1	11	
12	イ	工場・作業場	8	4	2	4	5	23	
	ロ	映画スタジオ・テレビスタジオ							
13	イ	自動車庫車庫・駐車場	1	1	2	3	2	9	
	ロ	飛行機又は回転翼航空機の格納庫							
14		倉庫	18	15	12	12	11	68	
15		前各項に該当しない事業場	75	61	62	67	118	383	
16	イ	特定防火対象物が存する複合用途防火対象物	27	32	39	31	29	158	
	ロ	上記イ以外の複合用途防火対象物	12	9	9	8	13	51	
16-2		地下街							
17		重要文化財・重要有形民俗文化財・史跡等の建造物							
一 般 住 宅			136	115	101	104	109	565	
そ の 他			123	110	102	90	87	512	
計			593	575	538	542	627	2,875	

※ 平成27年4月1日に消防法施行令が改正されたことに伴い、6項イ、6項ロ及び6項ハの用途区分が細分化されたため、平成29年より消防法施行令改正後の数値を示します。  
次ページ以降についても同じ。

## (4) 消防法に定める防火対象物数及び防火管理届出状況

区分 防火対象物の別			消防用設備を必要とする対象物 (17条対象物)		防火管理者が必要な対象物 (8条対象物)		防火管理者		消防計画	
			平成 28年	平成 29年	平成 28年	平成 29年	選任届 出済数	選任率 (%)	作成届 出済数	届出率 (%)
			1	イ	劇場・映画館・演芸場・観覧場	2	2	2	2	2
	ロ	公会堂・集会場	73	73	64	64	57	89.1	58	90.6
2	イ	キャバレー・カフェー・ナイトクラブの類								
	ロ	遊技場・ダンスホール	14	14	11	11	11	100.0	11	100.0
	ハ	性風俗関連特殊営業店の類	1	1		1				
	ニ	カラオケボックス等	4	4	3	3	3	100.0	3	100.0
3	イ	待合・料理店の類								
	ロ	飲食店	78	89	66	67	49	73.1	49	73.1
4		百貨店・マーケット・物品販売業店舗	215	228	147	150	114	76.0	109	72.7
5	イ	旅館・ホテル・宿泊所の類	14	14	10	10	8	80.0	8	80.0
	ロ	寄宿舎・下宿・共同住宅	7,149	7,400	969	967	722	74.7	673	69.6
6	イ	(1) 特定診療科名を有する病院	6	5	3	3	3	100.0	3	100.0
		(2) 特定診療科名を有し、かつ入院施設を有する診療所	2	1	2	1	1	100.0	1	100.0
		(3) (1)及び(2)以外の病院、診療所または入所施設を有する助産所	36	36	17	17	17	100.0	17	100.0
		(4) 入院施設を有しない診療所及び入所施設を有しない助産所	54	61	16	15	13	86.7	13	86.7
	ロ	(1) 老人短期入所施設、介護老人ホーム、特別介護老人ホーム等	82	81	79	74	64	86.5	67	90.5
		(2) 救護施設								
		(3) 乳児院								
		(4) 障害児入所施設	1	1	1	1	1	100.0	1	100.0
		(5) 障害者支援施設等	6	7	1	2	1	50.0	1	50.0
	ハ	(1) 老人デイサービスセンター、老人介護支援センター等	32	33	20	19	15	78.9	14	73.7
		(2) 更生施設								
		(3) 助産施設、保育所、児童養護施設、児童自立支援施設等	75	100	69	81	71	87.7	70	86.4
		(4) 児童発達支援センター等	3	4	1	1	1	100.0	1	100.0
		(5) 身体障害者福祉センター、地域活動支援センター等	45	39	7	7	7	100.0	7	100.0
	ニ	幼稚園・特別支援学校	65	65	46	44	43	97.7	44	100.0
7		小学校・中学校・高等学校・大学・各種学校の類	260	256	74	74	70	94.6	70	94.6
8		図書館・博物館・美術館の類	7	7	5	5	5	100.0	5	100.0
9	イ	蒸気浴場・熱気浴場・その他これらに類するもの								
	ロ	上記イに掲げる公衆浴場以外の公衆浴場	20	18	13	11	10	90.9	10	90.9
10		車両の停車場・船舶又は航空機の発着場	8	9		1				
11		神社・寺院・教会の類	71	72	39	39	31	79.5	28	71.8
12	イ	工場・作業場	372	364	62	66	60	90.9	57	86.4
	ロ	映画スタジオ・テレビスタジオ	1	1						
13	イ	自動車車庫・駐車場	83	90	2	2	2	100.0	1	50.0
	ロ	飛行機又は回転翼航空機の格納庫	1	1						
14		倉庫	391	387	67	68	62	91.2	56	82.4
15		前各項に該当しない事業場	549	577	127	136	105	77.2	100	73.5
16	イ	特定防火対象物が存する複合用途防火対象物	977	1,084	769	792	651	82.2	611	77.1
	ロ	上記イ以外の複合用途防火対象物	564	592	167	164	121	73.8	96	58.5
16-2		地下街								
17		重要文化財・重要有形民俗文化財・史跡等の建造物	4	4						
計			11,265	11,720	2,859	2,898	2,320	80.1	2,186	75.4



## (5) 業態別・階階・中高層防火対象物数

平成29年

防火対象物の別		階別				地階計	3階	4階	5階	6階	7階	8階	9階	10階	11階	12階	13階	14階	15階	16階	21階	31階	41階	51階	中高層計	
		B4	B3	B2	B1		20階	30階	40階	50階	以上															
1	イ	劇場・映画館・演芸場・観覧場					1	1																	2	
	ロ	公会堂・集会場			1	4	5	9	4	2																15
2	イ	キャバレー・カフェ・ナイトクラブの類																								
	ロ	遊技場・ダンスホール				1	1	3																	3	
	ハ	性風俗関連特殊営業店の類																								
	ニ	カラオケボックス等				1	1			1	1														2	
3	イ	待合・料理店の類																								
	ロ	飲食店				2	2	7	3	1															11	
4		百貨店・マーケット・物品販売業店舗				3	3	18	2																20	
5	イ	旅館・ホテル・宿泊所				5	5	3	2	3	1	2	1	1											13	
	ロ	寄宿舎・下宿・共同住宅			2	161	163	2,039	760	375	198	181	83	43	43	37	13	15	29	8	2	1			3,827	
6	イ	(1) 特定診療科名を有する病院				6	6	2	1	1		1													5	
		(2) 特定診療科名を有し、かつ入院施設を有する診療所								1																1
		(3) (1)及び(2)以外の病院、診療所または入所施設を有する助産所							9	5	2		1				1									18
		(4) 入院施設を有しない診療所及び入所施設を有しない助産所							14	7	2															23
	ロ	(1) 老人短期入所施設、養護老人ホーム、特別養護老人ホーム等				1	1	33	8	1		1														43
		(2) 救護施設																								
		(3) 乳児院																								
		(4) 障害児入所施設							1																	1
		(5) 障害者支援施設等																								
	ハ	(1) 老人デイサービスセンター、老人介護支援センター等				5	5	6	2	2																10
		(2) 更生施設																								
		(3) 助産施設、保育所、児童養護施設、児童自立支援施設等							12	4																16
		(4) 児童発達支援センター等							1	1																2
		(5) 身体障害者福祉センター、地域活動支援センター等							3																	3
	ニ	幼稚園・特別支援学校				4	4	10	2	1																13
	7		小学校・中学校・高等学校・大学・各種学校の類			3	18	21	46	59	17	1	2	1	1							1				128
8		図書館・博物館・美術館の類				2	2	1																	1	
9	イ	蒸気浴場・熱気浴場・その他これらに類するもの																								
	ロ	上記イに掲げる公衆浴場以外の公衆浴場																								
10		車両の停車場・船舶又は航空機の発着場				1	1	1																	1	
11		神社・寺院・教会の類			1	10	11	5	1	1															7	
12	イ	工場・作業場				3	3	42	13	3	3														61	
	ロ	映画スタジオ・テレビスタジオ							1																1	
13	イ	自動車車庫・駐車場				2	2	4		2															6	
	ロ	飛行機又は回転翼航空機の格納庫																								
14		倉庫				2	2	38	28	16	12	1	7												102	
15		前各項に該当しない事業場	2	3	9	52	66	132	40	27	16	8	2	1											226	
16	イ	特定防火対象物が存する複合用途防火対象物	1	3	15	94	113	298	213	140	77	57	20	11	20	2	2	4	4		2	3	1		854	
	ロ	上記イ以外の複合用途防火対象物				31	31	226	109	68	32	31	11	3	2	4	1	1							488	
16-2		地下街																								
17		重要文化財・重要有形民俗文化財・史跡等の建造物								1															1	
計			3	6	31	408	448	2,964	1,268	666	340	284	126	60	65	43	17	20	33	8	3	3	3	1	5,904	



## (6) 年度別・業態別立入検査等件数（過去5年）

防火対象物の別		年度別					計	
		平成25年	平成26年	平成27年	平成28年	平成29年		
1	イ	劇場・映画館・演芸場・観覧場	2	4	3	3	2	14
	ロ	公会堂・集会場	72	58	58	94	67	349
2	イ	キャバレー・カフェー・ナイトクラブの類						
	ロ	遊技場・ダンスホール	14	14	21	14	11	74
	ハ	性風俗関連特殊営業店の類	1	1	2	1	1	6
	ニ	カラオケボックス等	4	4	4	3	3	18
3	イ	待合・料理店の類						
	ロ	飲食店	71	70	95	61	70	367
4		百貨店・マーケット・物品販売業店舗	107	150	160	105	139	661
5	イ	旅館・ホテル・宿泊所の類	11	36	32	12	15	106
	ロ	寄宿舎・下宿・共同住宅	680	575	536	890	1,098	3,779
6	イ	病院・診療所・助産所	79	57	75	84	61	356
	ロ	自力困難者入所福祉施設等	77	114	63	79	82	415
	ハ	6項ロ以外の老人福祉施設・児童養護施設等	39	85	86	83	82	375
	ニ	幼稚園・特別支援学校	27	29	42	17	80	195
7		小学校・中学校・高等学校・大学・各種学校の類	24	45	254	18	121	462
8		図書館・博物館・美術館の類	1		1	3	1	6
9	イ	蒸気浴場・熱気浴場・その他これらに類するもの				1		1
	ロ	上記イに掲げる公衆浴場以外の公衆浴場	2			1		3
10		車両の停車場・船舶又は航空機の発着場	1		2		5	8
11		神社・寺院・教会の類	19	20	15	20	31	105
12	イ	工場・作業場	47	100	34	90	49	320
	ロ	映画スタジオ・テレビスタジオ		3		1		4
13	イ	自動車車庫・駐車場	19	16	14	16	25	90
	ロ	飛行機又は回転翼航空機の格納庫	1	1	1	1		4
14		倉庫	48	89	45	86	34	302
15		前各項に該当しない事業場	62	113	122	76	94	467
16	イ	特定防火対象物が存する複合用途防火対象物	804	758	868	727	817	3,974
	ロ	上記イ以外の複合用途防火対象物	131	61	47	67	230	536
16-2		地下街						
17		重要文化財・重要有形民俗文化財・史跡等の建造物	4	4	4	4	4	20
危険物製造所等			726	945	1,024	840	935	4,470
少量危険物								
液化石油ガス販売事業所等								
※石油コンビナート特定事業所			5	5	5	5	5	25
指定可燃物								
住宅防火訪問			1,610	1,433	1,477	1,702	1,830	8,052
計			4,688	4,785	5,085	5,099	5,887	25,544

※石油コンビナート特定事業所欄の数値は、事業所数であり、立入検査数は危険物製造所等に含まれているため、計上しない。

## (7) 危険物規制対象

## ア 年別危険物製造所等の数（過去5年）

製造所等の別 \ 年 別	平成25年	平成26年	平成27年	平成28年	平成29年
製 造 所	8	7	7	7	7
屋 内 貯 蔵 所	102	104	103	102	102
屋 外 タ ン ク 貯 蔵 所	209	208	208	210	207
準特定屋外タンク貯蔵所	87	87	87	87	87
特定屋外タンク貯蔵所	22	22	22	20	20
屋 内 タ ン ク 貯 蔵 所	14	14	13	13	13
地 下 タ ン ク 貯 蔵 所	91	89	86	85	85
簡 易 タ ン ク 貯 蔵 所					
移 動 タ ン ク 貯 蔵 所	328	335	327	324	319
屋 外 貯 蔵 所	113	107	108	111	112
給 油 取 扱 所	92	92	90	88	89
第 1 種 販 売 取 扱 所	1	1	1	1	1
第 2 種 販 売 取 扱 所					
移 送 取 扱 所	2	2	2	2	2
一 般 取 扱 所	114	114	115	115	115
計	1,209	1,183	1,182	1,165	1,159

## イ 危険物施設の許可完成検査等の数

製造所等の別 \ 区 分	許 可		完 成 検 査		廃 止	タ ン ク 水 張 検 査	タ ン ク 水 圧 検 査
	設 置	変 更	設 置	変 更			
製 造 所						屋外タンク 3	取扱タンク
屋 内 貯 蔵 所	1	3		3			
屋 外 タ ン ク 貯 蔵 所		18		18	3		
準特定屋外タンク貯蔵所		7		6			
特定屋外タンク貯蔵所		9		9			
屋 内 タ ン ク 貯 蔵 所							
地 下 タ ン ク 貯 蔵 所	1	2		2	2		
簡 易 タ ン ク 貯 蔵 所							
移 動 タ ン ク 貯 蔵 所	15	12 (4)	15	12 (4)	24		
屋 外 貯 蔵 所	1		1				
給 油 取 扱 所	1	9	1	8			
第 1 種 販 売 取 扱 所							
第 2 種 販 売 取 扱 所							
移 送 取 扱 所		2		2			
一 般 取 扱 所	4	32	2	30	4		
計	23	94 (4)	19	90 (4)	33	3	

※ ( ) の数字は「市外より常置場所変更」を表す。

ウ 管轄町名別危険物製造所等の数

(平成29年)

管轄	製造所等の別	製造所	屋内貯蔵所	屋外タンク貯蔵所	屋内タンク貯蔵所	地下タンク貯蔵所	簡易タンク貯蔵所	移動タンク貯蔵所	屋外貯蔵所	給油取扱所	第一種販売取扱所	第二種販売取扱所	移送取扱所	一般取扱所	計	
	町名															
東 消 防 署	鬼越															
	鬼高	1	1	1		4			4	2				1	14	
	高石神					1									1	
	稲荷木					1		5		1	1			1	9	
	東大和田		2	6		1			1					2	12	
	東菅野		2	1						1					4	
	南八幡	1	2	1	1	2				1				1	9	
	八幡				1	2				1					4	
	北方					1									1	
	中山															
	北方町								1		1				2	
	本北方															
	若宮															
	上妙典	1	1	58						16					8	84
	高谷		2	1					5	2	8				2	20
	高谷新町	2	19	21	1	2			1	7	4				18	75
	田尻	1	11			8			4	2					5	31
	原木		4			4			50	15					4	77
	東浜		1							1					2	4
二俣		3	1	1	2			3	8					2	20	
二俣新町		10	77		5			3	3					13	111	
小計	6	58	167	4	33			69	33	48	1			59	478	
西 消 防 署	市川				1	1								1	3	
	市川南		1												1	
	新田															
	菅野					2				1				3	6	
	須和田															
	平田					1									1	
	真間													1	1	
	国府台		1		1	5								4	11	
	堀之内			1										1	2	
	北国分															
	国分									1					1	
	中国分									1				1	2	
大洲			1						1				1	3		
大和田			1		2				1				2	6		
小計		2	3	2	11				5					14	37	

管轄	製造所等の別 町名	製造所	屋内貯蔵所	屋外タンク貯蔵所	屋内タンク貯蔵所	地下タンク貯蔵所	簡易タンク貯蔵所	移動タンク貯蔵所	屋外貯蔵所	給油取扱所	第一種販売取扱所	第二種販売取扱所	移送取扱所	一般取扱所	計	
南 消 防 署	相之川					2				1					3	
	新井		1							2					3	
	入船															
	押切					2								1	3	
	欠真間															
	香取				1									1	2	
	行徳駅前				1	1				1					3	
	幸															
	塩浜		12		2	4		1	2	6					2	29
	島尻							1								1
	末広					1		1								2
	宝															
	千鳥町		9	5	1	2		67		2					7	93
	新浜				1	1				1						3
	日之出															
	広尾		3	47		2			4					1	6	63
	福栄				1	1		55		3					1	61
	湊															
	湊新田															
	南行徳									1						1
	伊勢宿															
	加藤新田		1			2				1					1	5
	河原															
	塩焼									1						1
	下新宿									1						1
	下妙典															
関ヶ島																
高浜町		2	66					2						10	80	
富浜									1						1	
本行徳	1	5	25		3		119	69	8				1	6	237	
本塩									1					1	2	
妙典		2			2									1	5	
小計		1	35	143	7	23		244	77	30			2	37	599	
北 消 防 署	稲越町							1							1	
	大野町		1			14		1	1					1	18	
	大町		4			1			1						6	
	柏井町		2	1		1		3		3				3	13	
	下貝塚															
	曾谷					2				2				1	5	
	東国分															
	奉免町							1							1	
	南大野									1					1	
宮久保																
小計		7	1		18		6	2	6				5	45		
合計		7	102	314	13	85		319	112	89	1		2	115	1159	

## (8) 石油コンビナート

千葉県の特別防災区域は、東京湾の沿岸部にそって、京葉臨海北部地区、京葉臨海中部地区及び京葉臨海南部地区の3地区が指定されている。

市川市は京葉臨海北部地区に位置し、その面積は2,04 km<sup>2</sup>であり、6の特定事業所（第1種事業所5・第2種事業所1）で形成される油槽所主体の地区である。



### ア 本市の特別防災区域内における特定事業所の概要

第1種事業所・・・ 5

石油コンビナート等特別防災区域に所在する事業所であって、石油（消防法別表第1に掲げる第1石油類～第4石油類、以下同じ）の貯蔵・取扱量を10,000 kℓで除して得た数値若しくは高圧ガスの処理量を200万 m<sup>3</sup>で除して得た数値が1以上又はこれらを合計した数値が1以上となる事業所。

第2種事業所・・・ 1

第1種事業所以外で石油の貯蔵・取扱量を1,000 kℓで除して得た数値若しくは石油以外の危険物や高圧ガス及び毒物劇物等を貯蔵し、取扱い又は処理する数量を石油コンビナート等災害防止法施行令第3条第1項で定める各数量で除して得た数値が1以上又はこれらを合計した数値が1以上となる事業所。

イ 特定事業所における石油等の貯蔵・取扱量

平成29年

種別 区分	石 油		石油以外の 第4類危険物		第4類以外の 危険物		高 圧 ガ ス	
	貯蔵量 (KL)	取扱量 (KL)	貯蔵量 (KL)	取扱量 (KL)	貯蔵量 (KL)	取扱量 (KL)	処理量 (Nm <sup>3</sup> )	石油換算(KL) Nm <sup>3</sup> /200
第1種事業所	212,735	30,542	5,022	2,808	10		6,322,460	31,612.3
第2種事業所	5,030	619	353	241		1	37	0.2
合 計	217,765	31,161	5,375	3,049	10	1	6,322,497	31,612.5

## 2 火 災 統 計

### (1) 火災の実態と傾向

平成29年中の火災件数は、前年に比べて13件多い95件の火災が発生しました。また、火災種別では、建物火災が全火災の60.0%を占め、その他の火災(29.5%)、車両火災(10.5%)の順となっている。火災による死者は前年に比べ3人増加、負傷者は15人増加している。出火原因では、放火(疑い含む)による火災が20件で前年より2件増加、全火災の21.0%を占め、26年連続して出火原因の第1位となった。次いで、たばこ(16件)、電気機器・装置(6件)の順となっている。放火による火災の多発は全国的傾向であり、今後もこの傾向が続くものと考えられる。

### (2) 年別火災発生状況

区分	年別	平成25年	平成26年	平成27年	平成28年	平成29年	平均
火 災 件 数		125	117	106	82	95	105.0
建 物		79	69	62	45	57	62.4
林 野							
車 両		8	13	12	11	10	10.8
船 舶							
航 空 機							
そ の 他		38	35	32	26	28	31.8
焼 損 棟 数		96	81	70	49	72	73.6
全 焼		8	11	8	3	6	7.2
半 焼		5	4	4	5	6	4.8
部 分 焼		22	16	17	10	20	17.0
ぼ や		61	50	41	31	40	44.6
焼 損 床 面 積		1,356	1,340	898	876	1,498	1,193.6
焼 損 表 面 積		273	100	153	41	450	203.4
死 者		3	4	6	2	5	4.0
負 傷 者		39	37	22	17	32	29.4
り 災 世 帯 数		74	48	54	41	54	54.2
全 損		10	14	12	5	12	10.6
半 損		2		3	3	3	2.2
小 損		62	34	39	33	39	41.4
り 災 人 員		162	121	112	91	109	119.0
損 害 額		334,805	212,307	124,197	322,449	147,217	228,195.0
建 物		333,461	189,700	92,082	113,865	142,201	174,261.8
車 両		1,092	5,695	32,033	2,558	4,319	9,139.4
船 舶							
そ の 他		252	16,912	82	206,026	697	44,793.8

単位 金額(千円) 面積(m<sup>2</sup>)



## (3) 年別・防火対象物用途別火災件数

防火対象物用途別		年別					合計
		平成 25 年	平成 26 年	平成 27 年	平成 28 年	平成 29 年	
1	イ	劇場・映画館・演芸場・観覧場					
	ロ	公会堂・集会場					
2	イ	キャバレー・カフェー・ナイトクラブの類					
	ロ	遊技場・ダンスホール					
	ハ	性風俗関連特殊営業店の類					
	ニ	カラオケボックス等					1
3	イ	待合・料理店の類					
	ロ	飲食店					2 1 3
4	百貨店・マーケット・物品販売業店舗					2	1 3
5	イ	旅館・ホテル・宿泊所の類					
	ロ	寄宿舍・下宿・共同住宅					30 17 23 13 20 103
6	イ	病院・診療所・助産所					
	ロ	自力困難者入所福祉施設等					1
	ハ	6項ロ以外の老人福祉施設・児童養護施設等					1 1 2
	ニ	幼稚園・特別支援学校					
7	小学校・中学校・高等学校・大学の類					2 2	1 5
8	図書館・博物館・美術館の類						
9	イ	蒸気浴場・熱気浴場の類					
	ロ	上記イ以外の公衆浴場					1
10	車両の停車場・船舶又は航空機の発着場						
11	神社・寺院・教会の類					3	3
12	イ	工場・作業場					5 3 4 2 2 16
	ロ	映画スタジオ・テレビスタジオ					
13	イ	自動車車庫・駐車場					
	ロ	飛行機・回転翼航空機の格納庫					
14	倉庫					1 1 1 2 5	
15	前各項に該当しない事業場					4 2 3 2 3 14	
16	イ	特定防火対象物が存する複合用途防火対象物					5 9 2 9 6 31
	ロ	上記イ以外の複合用途防火対象物					3 4 5 3 15
16-2	地下街						
17	重要文化財						
専用住宅		27	21	16	13	15	92
併用住宅			4		1		5
その他の建物		3	2	2		5	12
合計		79	69	62	45	57	312

## (4) 年別・原因別火災件数

年別 原因別	平成 25年	平成 26年	平成 27年	平成 28年	平成 29年	合計
たばこ	15	17	17	12	16	77
こんろ	22	12	10	8	5	57
かまど・風呂かまど						
炉・焼却炉	1		1	1		3
ストーブ	2		2	1	3	8
こたつ						
ボイラー	2		1			3
煙突・煙道		1				1
排気管	4	3	1	1	4	13
電気機器	3	3	4	4	5	19
電気装置	1	4	1	2	1	9
電灯・電話等の配線	8	11	6	4	3	32
内燃機関						
配線器具	5	4	1	3	2	15
火あそび	3	5	3	2		13
マッチ・ライター	1	1	1	2	1	6
たき火	4	5	2	3	2	16
溶接機・溶断機	1	1		2	2	6
灯火	1		1		1	3
衝突の火花		1				1
取灰				1		1
火入れ						
放火	8	7	9	5	9	38
放火の疑い	20	23	18	13	11	85
その他	16	11	23	10	14	74
不明	8	8	5	8	16	45
合計	125	117	106	82	95	525

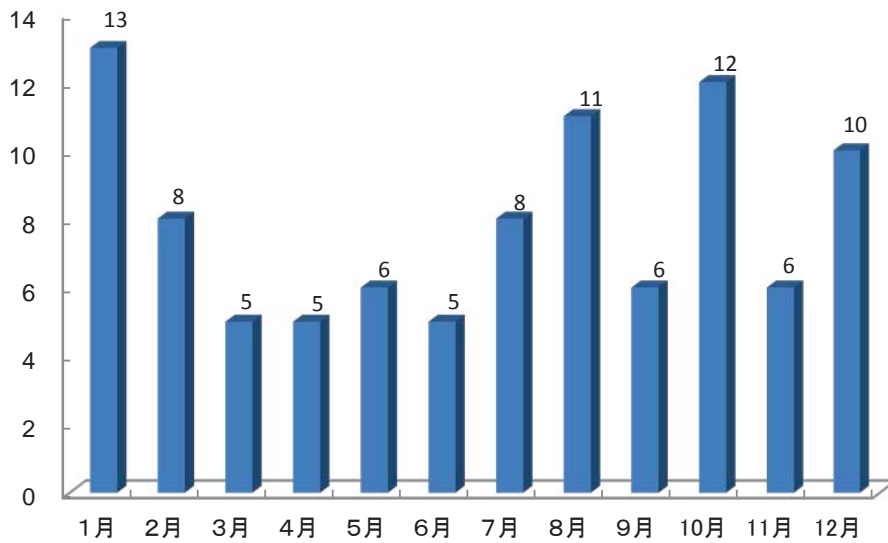
## (5) 署別火災概要

区分 署別		火 災 種 別						損 害 額 等					
		建 物	林 野	車 両	船 舶	航 空 機	そ の 他	合 計	焼 損 床面積 (㎡)	焼 損 表面積 (㎡)	損害額 (千円)	死 者	負 傷 者
東 消 防 署	本 署	8		1			5	14 14.7%	1	130	2,615 1.8%		3
	中山出張所	6						6 6.3%	786	139	26,938 18.3%	1	5
	高谷出張所	8		6			4	18 18.9%	3	3	4,418 3.0%	1	3
	小 計	22		7			9	38 39.9%	790	272	33,971 23.1%	2	11
西 消 防 署	本 署	7					3	10 10.5%	493	30	82,527 56.1%	2	11
	国府台出張所	1					3	4 4.2%	5		453 0.3%		
	大洲出張所	1						1 1.1%			18 0.0%		
	小 計	9					6	15 15.8%	498	30	82,998 56.4%	2	11
南 消 防 署	本 署	7		1			3	11 11.6%	1	1	1,754 1.2%		1
	行徳出張所	8		1			1	10 10.5%	108	26	17,300 11.8%		1
	広尾出張所	4					3	7 7.4%	36		4,022 2.7%		3
	小 計	19		2			7	28 29.5%	145	27	23,076 15.7%		5
北 消 防 署	本 署	4		1			6	11 11.6%	20	71	4,012 2.7%	1	3
	曾谷出張所	3						3 3.2%	45	50	3,160 2.2%		2
	小 計	7		1			6	14 14.8%	65	121	7,172 4.9%	1	5
合 計		57		10			28	95 100%	1498	450	147,217 100%	5	32

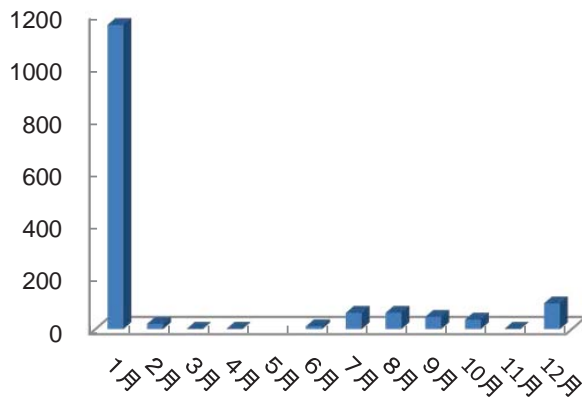
※空欄は0を表し、0.0%は小数点第2位を四捨五入しても0.1%に満たない数値を表す。

(6) 月別火災件数・焼損床面積・損害額

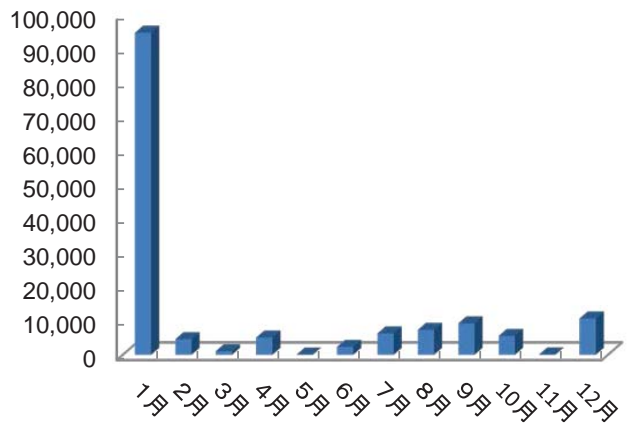
火災件数



焼損床面積 (㎡)



損害額 (千円)



月別	火災件数		焼損床面積 (㎡)		損害額 (千円)	
	件数	割合	面積	割合	金額	割合
1月	13	13.7%	1158	77.3%	94,649	64.3%
2月	8	8.4%	20	1.3%	4,599	3.1%
3月	5	5.3%	1	0.1%	1,058	0.7%
4月	5	5.3%	1	0.1%	5,091	3.5%
5月	6	6.3%			50	0.0%
6月	5	5.3%	11	0.7%	2,348	1.6%
7月	8	8.4%	62	4.1%	6,321	4.3%
8月	11	11.6%	62	4.1%	7,387	5.0%
9月	6	6.3%	47	3.2%	9,285	6.3%
10月	12	12.6%	36	2.4%	5,600	3.8%
11月	6	6.3%	1	0.1%	95	0.1%
12月	10	10.5%	99	6.6%	10,734	7.3%
合計	95	100%	1498	100%	147,217	100%

※空欄は0を表し、0.0%は小数点第2位を四捨五入しても0.1%に満たない数値を表す。

## (7) 年別・町別火災件数

町別		年別	平成 25年	平成 26年	平成 27年	平成 28年	平成 29年	合 計
東 消 防 署	鬼 越		2	1		1	1	5
	鬼 高		1	1	3	2		7
	高 石 神		1					1
	稲 荷 木		2	3	1	1	2	9
	東大和田		2	1			2	5
	東 菅 野		2		2	1		5
	南 八 幡		2	2	3	1	6	14
	八 幡		3	2	3		1	9
	北 方		2	1			1	4
	中 山		3			1	2	6
	北 方 町		2	1		1		4
	本 北 方		2	1		2	1	6
	若 宮		1	1		2	2	6
	上 妙 典		1	1			3	5
	高 谷			2	3	3	2	10
	高谷新町		1	2				3
	田 尻		7	2	2	3	4	18
	原 木		1	2	2	3	3	11
	東 浜		1				1	2
	二 俣		1		3	1	7	12
二俣新町		1					1	
西 消 防 署	市 川		3	7	2	1	4	17
	市 川 南		1	1	3	1	2	8
	新 田		2	5		1	1	9
	菅 野			3		2		5
	須 和 田		1	2				3
	平 田		1	2	1	1	1	6
	真 間		5	1	1		3	10
	国 府 台		2	3	3	1		9
	堀 之 内		1	1		1		3
	北 国 分		1	1		1		3
	国 分		4	1	1		4	10
	中 国 分		2	1				3
	大 洲			1	4	3		8
	大 和 田			1	1	2		4
南 消 防 署	相 之 川		4	5	3	4	2	18
	新 井		4				2	6
	入 船		1					1
	押 切		1		1			2
	欠 真 間			4	1	2	1	8

町別		年別	平成 25年	平成 26年	平成 27年	平成 28年	平成 29年	合 計
南 消 防 署	香 取		1		1			2
	行徳駅前			4	3		2	9
	幸		3	3	1			7
	塩 浜		3	3	5	2	2	15
	島 尻					1		1
	末 広		1	3	1	2		7
	宝		5	1	1			7
	千鳥町		1	2	1	1	2	7
	新 浜		1	1	1	1		4
	日 之 出						1	1
	広 尾				1		1	2
	福 栄		3	1	3			7
	湊				1			1
	湊新田		1	1		2	3	7
	南行徳		4		2	4	1	11
	伊勢宿				1	1		2
	加藤新田						1	1
	河 原			2	1			3
	塩 焼		1	1	3		1	6
	下新宿			1				1
	下妙典							
	関ヶ島							
	高浜町		1					1
富 浜			2	1	3	4	10	
本行徳		3	1		1	3	8	
本 塩								
妙 典		2	5	1	4	2	14	
北 消 防 署	稲越町				1	1		2
	大野町		2	6	5	5	6	24
	大 町		5	3		2	3	13
	柏井町		6	1	7	3	2	19
	下貝塚		2	4	2	2		10
	曾 谷		5	3	9	2		19
	東国分				2	1		3
	奉免町			2	2			4
	南大野		3	2	2	1		8
	宮久保		1	3	5	1	3	13
合 計		125	117	106	82	95	525	

(8) 発火源・経過区分別火災件数

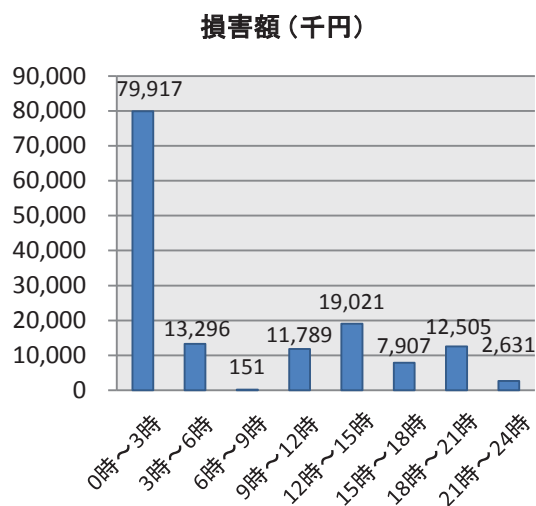
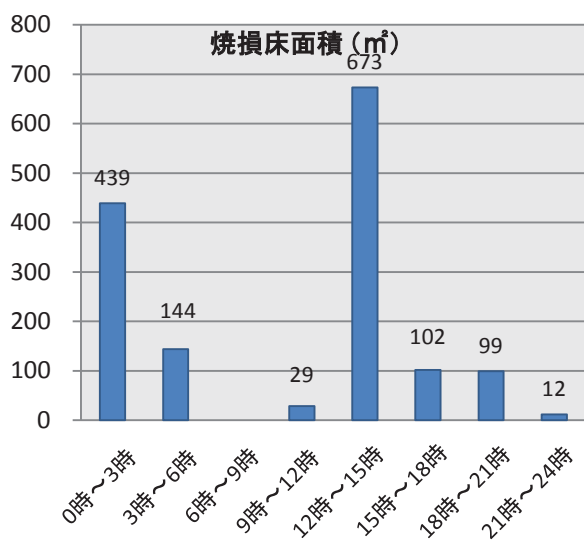
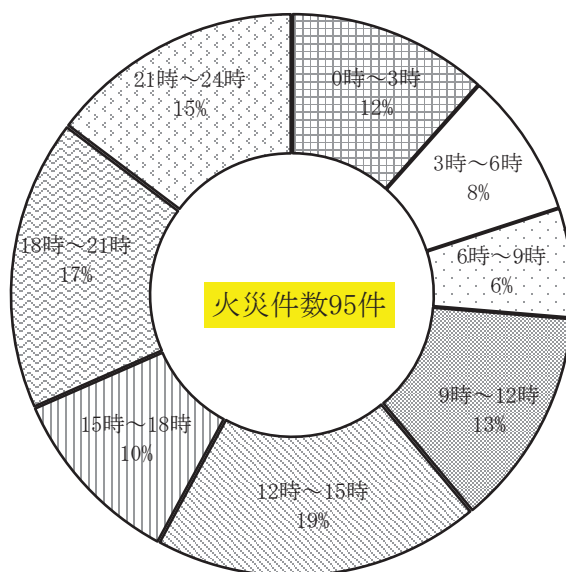
経過		発火源		合計	電気による発熱体					ガス・油設備					
					電熱器	電気機器・装置	電気配線・器具	漏電による発熱	静電スパーク	その他	都市ガスの設備	プロパンガスの設備	油を燃料とする設備	明かり	その他
合計		合計		95	3	7	7				5	3	1	1	
					17					10					
電気的原因で発火する	1	漏電・短絡・混触する、半断線等		4		1	3								
	2	過多の電流を流す、スパークする		2			2								
	3	接触部が過熱する、絶縁劣化による発熱等		2			2								
化学的原因で発火する	4	爆発する、反応が急激に起こる													
	5	異物混入発熱、噴出する、引火する		2						2					
	6	自然発火する、薬品類の混触等		1											
熱的原因で発火する	7	可燃物が沸騰													
	8	再燃する、余熱で発火する													
	9	摩擦による発熱、輻射を受けて発火		1											
	10	高温物が触れる、伝導過熱する等		1											
火源あるいは着火物が運動により接触する	11	可燃物が転倒、落下する		1											
	12	可燃物が接触する		6	2							1	1		
	13	火種がこぼれる													
	14	炭火、火の粉、火花が飛ぶ		3						2					
	15	火源が転倒、落下する		4											
	16	火源が接触する、その他		3						1					
材質や構造の不良	17	火源が破損、腐食する													
	18	機械の故障、構造が不完全等		3		3									
	19	火源・着火物の漏えい、容器の破損・腐食等		3											
使用方法の不良	20	意図なしにスイッチが入る等													
	21	考え違いにより使用を誤る		2	1	1									
	22	不適當なところに捨て置く		15											
	23	放置する、忘れる		3						3					
	24	本来の用途以外の不適の用に用いる													
	25	残火処置が不十分、可燃物と共になってしまう等		1											
その他	26	交通事故、天災地変													
	27	放火（疑い含む）		20											
	28	火遊び													
	29	放火（疑い含む）、火遊び以外で火をつける		1											
不明	30	不明		17		2									



発火源 経過	炭・まき			火 種				高温の固体				自然発火等				危険物品					天 災	そ の 他	不 明	
	炭・まきによるもの	石炭燃料の設備	その他	裸火	たばこ・マッチ	火の粉	火花	その他	高温気体で熱せられたもの	摩擦により熱せられたもの	高温固体	その他	自然発火物	再燃	レンジ	その他	火薬類	酸化性気体	酸化性液体	酸化性固体				その他
合計				9	20		1		4	1	1		1											31
				30				6				1												
1																								
2																								
3																								
4																								
5																								
6													1											
7																								
8																								
9										1														
10									1															
11				1																				
12									1	1														
13																								
14				1																				
15				2	2																			
16				1			1																	
17																								
18																								
19					1				2															
20																								
21																								
22				1	14																			
23																								
24																								
25				1																				
26																								
27				1	3																		16	
28																								
29				1																				
30																							15	

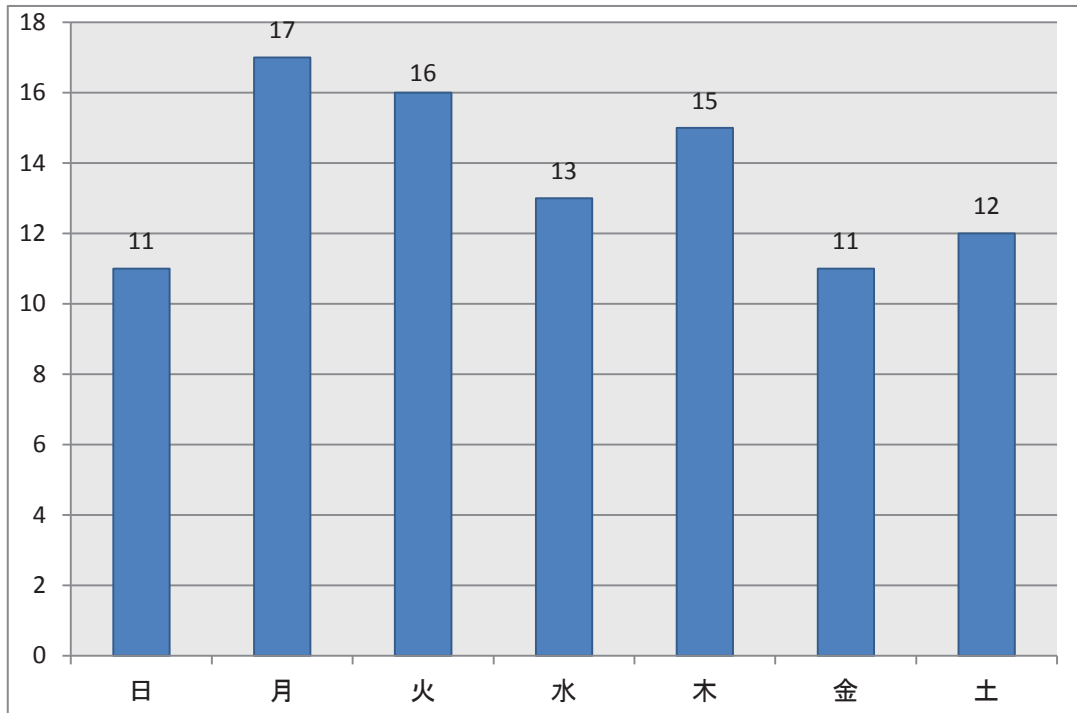
(9) 時間別火災件数・焼損床面積・損害額

時間別火災件数



時間別	区分	火災件数	焼損床面積 (m <sup>2</sup> )	損害額 (千円)
0時～3時		11	439	79,917
3時～6時		8	144	13,296
6時～9時		6		151
9時～12時		12	29	11,789
12時～15時		18	673	19,021
15時～18時		10	102	7,907
18時～21時		16	99	12,505
21時～24時		14	12	2,631
合計		95	1,498	147,217

(10) 曜日別火災件数



(11) 原因別建物火災件数

