

1-1 品種別取扱高(野菜)

単位 数量-kg
金額-円

品種別		総計	4月	5月	6月	7月	8月	9月	10月	11月	12月	1月	2月	3月
総数	数量	41,975,344	3,233,606	3,490,656	3,102,632	3,760,807	3,937,972	4,432,237	4,196,754	3,293,297	3,392,877	2,814,985	2,758,501	3,561,020
	金額	8,845,127,770	710,540,304	700,578,075	678,711,211	660,986,499	762,389,698	854,607,220	715,405,787	732,816,179	852,205,021	736,301,835	731,039,433	709,546,508
大根	数量	2,646,761	282,107	321,604	179,256	156,919	160,449	162,962	253,492	317,477	261,927	158,598	162,412	229,558
	金額	261,761,419	22,477,428	24,198,879	13,089,080	11,777,111	13,307,653	15,613,136	16,506,235	29,211,000	33,277,377	27,987,005	28,388,430	25,928,085
かぶ	数量	94,265	13,551	11,251	5,473	1,294	465	1,998	13,900	13,150	9,695	6,921	8,910	7,657
	金額	13,841,821	1,818,897	1,284,211	653,118	239,050	127,180	358,211	1,592,630	1,898,192	1,554,316	1,456,934	1,626,269	1,232,813
人参	数量	2,197,877	171,735	177,330	195,679	115,459	163,137	165,190	192,064	214,231	263,902	203,305	198,245	137,600
	金額	290,051,592	30,480,685	26,207,028	27,210,497	12,504,018	12,296,323	14,969,171	17,109,215	27,418,885	30,389,948	30,023,733	34,511,542	26,930,547
牛蒡	数量	75,182	4,275	6,599	7,655	8,687	4,931	5,185	3,844	5,388	7,325	6,993	6,903	7,397
	金額	23,352,342	1,782,090	1,676,646	1,317,285	1,707,853	923,490	1,027,539	1,106,611	1,790,389	2,419,130	2,961,925	2,945,690	3,693,694
筍	数量	15,416	12,557	812	12								4	2,031
	金額	6,266,445	5,026,786	92,124	1,458								4,320	1,141,757
蓮根	数量	369,985	11,824	11,764	5,349	8,818	22,916	46,998	38,460	38,932	65,776	37,144	35,828	46,176
	金額	171,568,584	8,407,946	7,625,227	7,988,512	7,767,332	12,568,587	19,184,332	13,899,639	16,075,317	30,986,507	15,521,826	15,508,516	16,034,843
その他根菜類	数量	1,021	45	126	43	64	29	1		8	693	7	5	
	金額	1,305,208	52,639	182,216	77,760	123,487	55,620	1,728		2,298	805,680	0	3,780	
白菜	数量	2,397,513	113,450	133,790	81,185	50,636	71,723	239,765	526,234	337,464	282,298	213,988	184,650	162,330
	金額	264,338,386	16,480,502	9,031,520	6,342,871	3,300,597	7,771,251	27,955,177	37,190,991	30,469,261	34,118,596	36,056,188	35,360,390	20,261,042
山東菜	数量	2,336	44	7		1			16	398	1,870			
	金額	301,355	5,787	950		426			4,536	28,512	261,144			
京菜	数量	166,949	22,899	18,613	15,268	14,821	10,910	12,830	12,114	11,167	15,334	10,799	7,685	14,509
	金額	62,286,715	4,848,283	3,594,593	3,373,858	3,953,879	4,253,822	4,532,012	4,414,744	8,162,334	10,269,274	6,558,750	4,353,341	3,971,825
漬菜	数量	5,247	1,258	696	33				95	241	552	249	367	1,756
	金額	1,470,236	323,408	167,150	8,505				11,187	51,014	215,685	110,709	174,160	408,418
小松菜	数量	674,975	56,092	58,142	48,108	66,603	50,238	100,790	56,128	52,772	48,370	42,097	43,478	52,157
	金額	215,389,810	13,948,988	10,837,862	14,522,209	10,800,084	16,985,963	23,226,130	14,009,716	27,399,456	26,935,283	25,554,830	20,077,295	11,091,994
つまみ菜	数量	501	248	32					37			9	10	165
	金額	99,539	47,336	3,195					6,048			2,698	6,932	33,330
キャベツ	数量	6,089,772	461,663	424,790	288,550	877,081	951,376	979,454	660,830	300,735	274,684	248,213	238,470	383,926
	金額	645,107,425	55,137,449	37,130,526	23,204,706	59,602,495	81,705,513	91,813,851	39,281,509	30,028,198	45,707,861	52,456,156	70,606,361	58,432,800
ほうれん草	数量	703,082	61,138	90,744	67,956	43,001	21,284	41,076	80,047	32,243	48,647	57,089	72,105	87,752
	金額	359,744,683	25,946,089	32,337,957	27,937,117	21,780,669	17,117,849	24,975,171	35,439,589	25,574,309	41,041,812	40,387,355	38,856,891	28,349,875
葱	数量	1,865,334	146,987	135,062	95,312	108,528	113,718	145,878	149,351	166,814	218,158	207,199	188,880	189,447
	金額	578,015,834	40,271,608	38,409,692	35,748,279	33,637,340	32,872,217	44,982,033	47,804,904	54,562,721	63,467,962	61,918,844	64,874,736	59,465,498
わけぎ	数量	24			2	16		6						
	金額	33,077			2,700	19,685		10,692						
あさつき	数量	1										1		
	金額	216										216		
蔀	数量	22,249	10,033	1,538	22				1,616	1,712	1,427	1,156	1,160	3,585
	金額	8,036,940	3,581,970	579,662	2,376				504,679	584,928	540,810	482,112	504,036	1,256,367
うど	数量	11,470	3,086	668	8							320	3,464	3,924
	金額	6,076,409	1,604,961	280,422	2,160							243,000	1,940,267	2,005,599
三葉	数量	60,513	4,426	4,869	4,811	5,106	5,114	5,264	5,081	4,403	7,026	4,382	4,308	5,723
	金額	27,044,011	1,106,802	1,140,293	1,137,133	1,429,512	2,072,171	2,162,957	1,560,967	2,410,356	7,478,440	3,004,120	1,774,916	1,766,344
春菊	数量	60,666	2,539	1,709	1,651	675	397	2,221	10,469	11,467	10,954	6,644	5,250	6,690
	金額	47,056,057	1,129,982	994,750	657,575	405,870	469,346	1,299,134	6,647,440	9,305,066	12,332,804	6,314,018	4,358,707	3,141,365
せり	数量	3,739	483	1					81	159	795	819	627	774
	金額	4,990,128	283,640	1,134					102,384	231,984	1,466,263	1,331,640	931,986	641,097
にら	数量	183,886	19,333	21,518	15,248	14,278	14,566	13,665	14,297	12,075	13,163	12,413	14,893	18,437
	金額	135,430,750	10,088,229	7,329,247	6,487,769	6,708,929	8,553,509	11,976,988	10,132,377	14,539,175	19,101,237	15,391,863	15,205,415	9,916,012

1-1 品種別取扱高(野菜)

単位 数量-kg
金額-円

品種別		総計	4月	5月	6月	7月	8月	9月	10月	11月	12月	1月	2月	3月
セルリー	数量	91,658	8,500	7,930	7,730	9,187	7,630	7,785	8,090	6,227	7,080	6,117	7,250	8,132
	金額	28,295,407	2,879,075	2,691,431	2,578,789	2,415,322	2,211,948	2,445,446	1,659,668	2,280,518	2,418,005	1,854,625	2,302,120	2,558,460
アスパラガス	数量	123,828	9,932	27,814	9,477	13,361	17,209	6,534	13,609	5,846	4,083	2,101	7,927	5,935
	金額	126,310,904	15,311,663	36,413,787	11,708,909	11,944,123	13,449,630	7,518,745	6,156,409	5,598,422	5,006,662	2,638,222	4,933,013	5,631,319
カリフラワー	数量	69,266	692	1,338	1,201	3,914	878	5,232	9,454	12,080	20,989	8,948	2,228	2,312
	金額	15,799,601	270,540	372,276	388,422	781,225	354,726	1,373,233	1,674,996	2,430,441	5,182,890	2,141,247	544,691	284,914
ブロッコリー	数量	991,740	58,725	82,947	55,720	113,175	81,314	104,122	105,426	92,148	105,055	69,992	60,508	62,608
	金額	421,338,362	24,414,180	31,416,515	24,913,834	35,776,603	32,856,935	46,254,367	43,004,335	41,609,014	56,169,561	35,631,753	29,438,641	19,852,624
レタス	数量	2,514,997	105,774	277,328	368,948	440,104	392,731	322,228	171,013	43,071	65,464	79,301	106,525	142,510
	金額	437,686,561	21,688,824	32,899,946	44,618,749	44,391,503	59,967,302	54,777,939	19,217,687	24,200,133	34,322,966	34,349,556	42,458,908	24,793,048
サラダ菜	数量	12,629	1,327	1,248	799	886	1,057	1,162	963	1,080	994	794	921	1,398
	金額	6,675,495	456,408	363,517	237,718	239,471	462,380	514,458	346,356	820,209	1,235,682	773,064	753,624	472,608
パセリ	数量	8,354	925	931	834	911	746	579	615	522	420	441	545	885
	金額	8,817,694	490,613	691,555	699,335	736,720	987,513	712,348	759,967	652,464	1,161,250	694,748	653,413	577,768
中国野菜	数量	151,694	14,311	15,991	14,118	12,385	10,970	13,733	13,168	12,045	11,634	9,540	10,705	13,094
	金額	47,509,454	2,973,952	3,155,997	3,518,509	3,171,651	4,128,858	4,464,764	3,628,395	5,557,946	5,269,352	4,374,623	4,269,881	2,995,526
その他葉茎菜類	数量	25,654	1,314	420	806	1,710	1,919	2,567	3,816	3,606	6,853	201	487	1,955
	金額	5,825,155	512,813	179,646	297,086	278,556	260,658	331,182	444,840	530,265	997,029	162,031	671,781	1,159,268
胡瓜	数量	1,875,345	148,684	241,029	214,443	206,167	218,194	236,429	197,883	122,086	63,190	40,711	48,029	138,500
	金額	578,751,389	43,528,330	59,718,120	56,206,584	51,496,373	64,418,298	67,210,392	59,683,762	58,469,265	33,989,507	19,267,812	18,335,602	46,427,344
南瓜	数量	911,924	67,017	74,178	65,080	85,396	67,757	124,160	69,463	47,881	85,730	55,782	57,142	112,338
	金額	161,995,806	14,162,900	10,942,804	18,842,986	21,332,192	19,180,573	17,196,307	9,895,110	7,069,519	14,281,775	8,993,431	7,970,564	12,127,645
茄子	数量	758,030	39,533	69,420	90,785	126,749	112,042	101,294	66,361	34,018	23,695	32,617	24,758	36,758
	金額	302,538,238	19,224,644	30,461,169	37,618,610	38,206,612	34,979,880	34,367,696	19,167,328	20,259,210	20,083,407	15,867,113	14,117,426	18,185,143
トマト	数量	2,835,857	310,856	337,873	301,368	318,654	351,036	304,259	252,637	145,157	80,930	140,331	108,216	184,540
	金額	845,045,204	84,090,796	78,353,548	75,179,776	74,405,684	105,155,686	111,587,463	86,353,361	50,179,751	39,413,288	48,403,403	36,234,686	55,687,762
ミニトマト	数量	195,715	14,842	16,450	16,434	17,418	19,064	19,336	22,495	16,704	12,867	12,521	11,093	16,491
	金額	134,494,062	8,639,131	8,051,261	10,229,914	9,615,095	13,208,812	15,461,223	15,696,396	11,828,033	12,897,774	10,286,074	8,366,825	10,213,524
ピーマン	数量	195,338	22,306	19,948	18,805	17,783	26,729	24,519	15,398	6,814	10,685	6,237	11,326	14,788
	金額	86,239,960	8,235,460	8,533,061	6,740,525	5,876,934	9,931,909	8,082,754	4,750,453	4,713,641	6,906,814	5,383,163	9,556,463	7,528,783
パプリカ	数量	137,751	8,018	11,285	12,966	12,679	10,175	8,046	11,040	16,459	17,061	12,232	5,165	12,625
	金額	58,310,217	2,965,303	3,798,632	4,327,616	3,823,599	4,818,225	4,582,556	5,600,271	7,073,723	7,341,901	4,925,788	3,250,337	5,802,266
ししとうがらし	数量	3,139	351	334	231	238	418	186	171	167	256	331	204	252
	金額	5,422,094	699,515	739,464	325,944	238,698	384,209	168,796	170,776	325,024	872,228	606,367	410,021	481,052
とうもろこし	数量	266,360		8,080	70,987	98,610	87,883	800						
	金額	58,516,774		2,490,378	19,194,768	16,773,770	19,833,218	224,640						
オクラ	数量	102,006	5,283	10,937	17,384	29,113	15,963	10,759	4,291	1,253	549	1,396	2,331	2,747
	金額	78,353,673	5,179,067	11,680,132	15,408,663	18,547,266	11,728,210	7,153,498	2,926,580	1,033,495	500,730	1,197,072	1,585,510	1,413,450
その他果菜類	数量	79,624	1,374	6,713	10,002	21,245	22,063	9,844	2,620	4,609		700		454
	金額	15,671,510	516,869	1,908,352	2,627,072	4,304,654	3,409,324	1,473,200	565,302	563,086		104,328		199,323
いんげん	数量	61,350	4,105	5,236	7,809	8,839	8,177	7,660	5,002	3,172	2,911	2,515	2,296	3,628
	金額	53,117,795	3,905,309	4,092,031	4,890,442	5,608,179	6,764,003	5,827,610	3,927,355	4,365,976	4,833,076	3,068,742	2,613,110	3,221,962
豌豆	数量	10,928	1,472	2,669	1,040	518	250	147	257	370	605	994	598	2,008
	金額	16,129,595	1,744,257	1,993,882	1,158,096	830,953	804,090	340,418	614,637	1,049,120	2,504,526	1,420,144	1,301,418	2,368,054
ピース	数量	29,871	4,373	1,926	3,084	902	333	214	104	956	3,158	3,487	3,833	7,501
	金額	31,819,245	4,057,007	1,446,668	2,567,508	1,042,751	765,364	381,086	175,937	1,353,444	4,124,457	4,163,258	5,243,822	6,497,943
そらまめ	数量	31,148	11,664	8,217	2,593	44					568	882	960	6,220
	金額	16,170,152	5,296,507	3,586,775	1,022,774	24,842					578,452	856,566	1,075,800	3,728,436
枝豆	数量	122,059	515	5,587	36,023	38,123	21,995	15,630	2,919	1,267				
	金額	77,233,010	833,331	6,136,102	24,667,918	21,550,558	16,478,775	5,301,504	1,446,127	818,695				

1-1 品種別取扱高(野菜)

単位 数量-kg
金額-円

品種別		総計	4月	5月	6月	7月	8月	9月	10月	11月	12月	1月	2月	3月
ぜんまい	数量	4	3											1
	金額	2,375	1,900											475
その他山菜類	数量	1,832	244	880	50							242	213	203
	金額	3,402,743	654,507	799,741	48,469							737,988	640,809	521,229
うめ(梅)	数量	15,448		356	14,602	490								
	金額	8,507,096		154,333	8,121,097	231,666								
カット野菜	数量	572	40	47	43	43	47	43	46	48	43	79	86	7
	金額	150,018	10,872	12,684	11,778	11,778	12,717	11,778	11,778	12,231	10,872	19,948	21,768	1,814
ゆず類	数量	5,726		1		1		2		237	5,485			
	金額	3,093,002		3,780		1,144		1,944		90,546	2,995,588			
木の实	数量	2,274						25	583	784	348	460	53	21
	金額	1,482,104						8,100	340,070	527,565	292,631	282,989	19,711	11,038
その他野菜	数量	4,909	212	2,171	308	434	428	284	153	210	217	241	73	178
	金額	3,606,587	55,796	2,261,134	86,090	165,465	391,390	95,956	31,374	69,012	88,864	295,920	22,832	42,754
その他洋菜類	数量	784	139	103	63	262	111						1	105
	金額	346,717	129,200	46,164	16,455	13,663	8,343						367	132,525

1—2産地別取扱高(野菜)

単位 数量-kg
金額-円

産地別		総計	4月	5月	6月	7月	8月	9月	10月	11月	12月	1月	2月	3月
総数	数量	41,975,344	3,233,606	3,490,656	3,102,632	3,760,807	3,937,972	4,432,237	4,196,754	3,293,297	3,392,877	2,814,985	2,758,501	3,561,020
	金額	8,845,127,770	710,540,304	700,578,075	678,711,211	660,986,499	762,389,698	854,607,220	715,405,787	732,816,179	852,205,021	736,301,835	731,039,433	709,546,508
千葉	数量	7,842,939	792,028	1,245,657	1,054,071	501,723	196,079	275,892	571,248	783,440	808,813	511,632	525,859	576,497
	金額	1,608,820,560	144,330,772	186,371,441	188,399,110	107,513,202	53,297,961	80,261,896	109,139,096	151,949,843	173,890,270	139,989,832	143,839,355	129,837,782
北海道	数量	8,492,063	547,658	82,717	47,452	161,784	731,218	1,312,173	1,216,531	1,030,861	948,533	752,656	751,446	909,034
	金額	990,509,896	80,207,075	13,637,644	13,076,746	41,471,254	109,127,112	163,699,726	129,485,802	100,956,102	95,068,629	76,466,325	79,764,547	87,548,934
青森	数量	426,462	7,783	13,333	34,545	109,609	91,686	102,867	30,407	11,546	7,353	5,741	4,527	7,065
	金額	81,866,800	3,694,925	4,848,960	7,820,525	13,958,504	14,184,474	17,622,535	4,940,325	4,459,439	2,969,145	2,622,891	1,821,496	2,923,581
岩手	数量	183,298	1,752	2,661	2,211	44,154	52,902	50,539	23,520	1,719	1,400	820	1,078	542
	金額	36,927,160	1,960,632	2,175,007	1,928,110	7,062,304	7,177,505	8,140,403	2,889,194	1,352,136	1,671,142	816,372	1,234,164	520,191
宮城	数量	5,238	15	600	108	565	125	870		2,955				
	金額	1,917,888	4,860	169,884	78,192	199,044	80,352	379,080		1,006,476				
秋田	数量	8,542	264	514	736	1,888	862	1,343	454	1,249	300	379	253	300
	金額	5,969,118	347,004	390,960	497,017	737,016	540,972	717,225	434,484	652,309	484,056	446,365	358,992	362,718
山形	数量	35,233		240	626	3,055	17,397	9,685	3,270	743	198	15	4	
	金額	12,674,020		195,588	323,784	967,695	6,300,005	3,550,813	809,193	369,662	128,984	21,384	6,912	
福島	数量	719,367	5,782	27,581	53,995	181,812	205,164	153,120	74,473	11,825	2,741	1,440	756	678
	金額	284,861,977	9,290,031	31,997,488	25,066,928	55,601,363	71,606,559	52,010,919	23,792,713	7,735,900	3,572,455	2,165,260	1,179,510	842,851
茨城	数量	3,643,754	277,732	355,286	267,198	247,346	212,431	206,333	276,877	416,279	445,073	338,214	283,013	317,972
	金額	1,056,425,715	73,659,662	76,478,737	79,003,167	72,071,752	67,986,271	73,885,977	64,366,487	117,103,025	145,977,710	111,077,952	97,899,562	76,915,413
栃木	数量	49,981	1,735	3,912	12,431	15,696	4,947	3,321	2,006	935	2,795	611	667	925
	金額	25,356,564	2,091,037	2,026,811	3,080,113	4,702,137	4,547,502	3,159,060	987,552	875,108	1,955,442	533,677	422,880	975,245
群馬	数量	6,586,305	66,751	263,832	565,114	1,450,930	1,572,815	1,388,357	912,150	127,929	95,341	54,957	40,438	47,691
	金額	1,082,170,422	26,319,280	60,189,583	100,882,794	160,931,690	244,407,728	223,379,352	137,442,008	44,291,247	29,223,975	19,610,439	15,284,492	20,207,834
埼玉	数量	2,373,282	288,845	316,165	219,125	116,435	60,451	126,739	201,768	200,676	213,489	163,326	208,016	258,247
	金額	804,930,700	87,694,078	90,637,705	61,364,897	29,964,100	19,408,245	38,646,156	63,589,383	90,150,126	97,360,030	64,228,731	83,512,535	78,374,714
東京	数量	69,914	8,672	6,963	5,555	4,824	3,082	5,678	7,318	4,508	4,694	3,981	5,342	9,297
	金額	25,029,080	2,545,346	1,723,021	2,116,977	1,335,799	1,249,645	1,723,304	2,115,174	2,621,009	2,641,253	2,455,992	2,594,662	1,906,898
神奈川	数量	1,336,718	272,010	173,120	10,500	29,905	5,380	2,565	529	71,630	138,768	205,950	199,935	226,426
	金額	201,140,818	33,024,569	15,009,650	4,378,927	6,620,003	615,339	178,926	39,487	8,282,238	21,514,949	41,883,579	41,756,758	27,836,393
新潟	数量	135,313	11,309	9,482	8,588	15,950	7,102	15,545	18,330	11,720	9,235	9,136	8,655	10,261
	金額	41,388,013	2,324,215	2,558,352	1,945,884	2,114,248	2,461,959	5,227,643	4,743,326	4,938,632	4,217,340	4,459,167	4,161,264	2,235,983
富山	数量	3,698	34	29	44	1,043	2,495	1		34		18		
	金額	521,640	19,764	17,226	26,136	132,786	289,224	594		24,192		11,718		
石川	数量	1,001							986	15				
	金額	617,905							381,024	236,881				
山梨	数量	1,024				45	7	290	30		132		520	
	金額	628,192				13,780	3,456	106,488	11,016		87,156		406,296	
長野	数量	4,686,305	152,021	270,638	379,829	646,622	628,793	735,293	804,648	411,442	225,823	176,021	133,650	121,525
	金額	1,117,830,379	42,347,844	61,600,931	82,479,657	98,665,396	125,710,136	163,484,382	144,652,410	118,389,179	93,742,692	79,698,856	62,718,885	44,340,011
岐阜	数量	504				12	387	36	15			54		
	金額	466,030				15,552	356,680	42,282	20,412			31,104		
静岡	数量	99,973	9,054	5,993	19,538	9,305	3,940	1,443	997	1,108	4,878	10,787	15,552	17,378
	金額	31,280,727	4,460,419	1,972,978	3,983,177	1,955,271	904,736	875,363	972,302	894,154	2,199,330	3,394,555	4,164,374	5,504,068
愛知	数量	1,182,141	170,824	40,802	35,940	13,715	6,614	3,518	3,527	92,635	171,594	159,065	177,336	306,571
	金額	300,698,432	28,237,570	11,252,603	10,481,259	6,356,938	4,389,580	2,815,326	2,740,211	18,752,016	48,899,992	48,012,595	62,294,154	56,466,188

1—2産地別取扱高(野菜)

単位 数量-kg
金額-円

産地別		総計	4月	5月	6月	7月	8月	9月	10月	11月	12月	1月	2月	3月
京都	数量	41		21							12	2	2	4
	金額	35,316		8,424							13,716	4,752	4,104	4,320
大阪	数量	1,520			1,520									
	金額	114,912			114,912									
兵庫	数量	92,678	5,621	4,436	1,695	18,682	30,540	6,800			420	2,689	7,520	14,275
	金額	15,022,132	2,437,322	817,382	451,836	1,609,245	2,195,424	398,643			358,452	1,830,735	2,423,466	2,499,627
奈良	数量	104			104									
	金額	16,848			16,848									
和歌山	数量	34,302		8,400	8,720	3,160	832	6,000		150	1,060	1,550	700	3,730
	金額	9,007,731		818,100	5,553,971	545,076	168,102	145,800		68,148	274,860	374,220	181,630	877,824
鳥取	数量	1,650		100	1,050									500
	金額	1,156,019		81,000	859,140									215,879
島根	数量	304			295							9		
	金額	86,394			78,618							7,776		
岡山	数量	60				42							18	
	金額	30,662				15,110							15,552	
徳島	数量	295,815	169,556	59,256	1,101	1,546	423	922	5,415	8,445	12,920	7,740	8,847	19,644
	金額	47,025,227	30,475,928	8,621,355	74,844	283,392	146,456	238,592	174,959	285,140	549,871	348,840	1,143,762	4,682,088
香川	数量	42,919		5,310	10	3,100	18,035	195			4,530	4,990	2,033	4,716
	金額	9,773,150		622,987	21,600	563,305	1,493,354	25,704			2,442,204	2,527,200	935,776	1,141,020
愛媛	数量	53,407		312	475	27,475	24,167	38	100				200	640
	金額	5,556,238		208,548	113,688	2,581,007	2,261,227	42,444	25,920				98,280	225,124
高知	数量	206,393	22,861	23,062	5,582	4,339	1,924	2,223	8,732	21,800	29,398	38,034	23,617	24,821
	金額	141,160,881	12,989,762	12,268,591	4,785,327	6,528,696	3,134,603	2,361,733	5,170,261	17,220,626	28,706,505	20,669,418	15,914,538	11,410,821
福岡	数量	75,638	12,638	12,944	9,019	3,754	489	667	1,585	2,987	5,907	7,304	8,788	9,556
	金額	47,412,254	6,875,121	6,620,975	4,928,226	2,156,902	712,427	751,021	1,348,228	2,301,211	5,046,308	5,264,691	6,007,717	5,399,427
佐賀	数量	369,051	41,935	146,655	84,415	63,501	32,260	95	140		40			10
	金額	37,396,588	6,075,440	13,943,545	8,845,407	5,500,420	2,696,436	130,140	165,240		27,000			12,960
長崎	数量	859,915	47,255	167,690	165,856	16,810	760	55	289	4,268	97,206	121,857	91,719	146,150
	金額	146,563,327	11,525,962	29,830,453	28,404,741	3,083,094	775,372	72,900	244,198	1,224,275	15,557,969	20,700,589	13,529,344	21,614,430
熊本	数量	665,048	90,681	83,196	37,953	9,773		50	679	21,920	52,673	128,031	101,303	138,789
	金額	225,588,367	29,518,351	23,030,358	10,206,945	1,663,251		84,240	729,518	10,476,746	27,490,774	44,000,075	33,709,287	44,678,822
大分	数量	721			42	79								600
	金額	287,485			15,876	15,001								256,608
宮崎	数量	80,753	8,437	5,135	8,116	2,061	470	237	558	5,298	14,993	17,164	11,522	6,762
	金額	43,987,154	2,891,708	2,410,736	3,101,991	808,256	241,272	15,497	377,994	2,743,096	9,261,499	10,215,409	7,919,012	4,000,684
鹿児島	数量	573,433	129,042	61,153	27,168	32,368	15,730	11,626	6,857	4,847	7,224	14,142	45,271	218,005
	金額	207,502,781	41,586,609	22,326,618	16,937,568	18,804,660	11,362,539	7,072,771	4,566,562	7,008,749	10,942,070	8,300,163	16,968,326	41,626,146
沖縄	数量	15,342	4,217	1,717	536	90	45	81	27		1,002	1,765	1,506	4,356
	金額	13,771,449	3,436,962	1,091,482	124,200	43,740	14,580	43,740	10,206		1,714,287	2,270,730	1,981,927	3,039,595
輸入	数量	723,195	87,094	91,744	31,369	17,609	8,420	7,640	23,288	40,333	84,332	74,905	98,408	158,053
	金額	181,600,819	20,168,056	14,622,952	7,142,073	4,395,510	2,542,465	3,316,545	9,041,102	16,448,514	24,214,956	21,860,443	26,785,874	31,062,329

1-3-1 取扱高の順位(品種別、産地別)

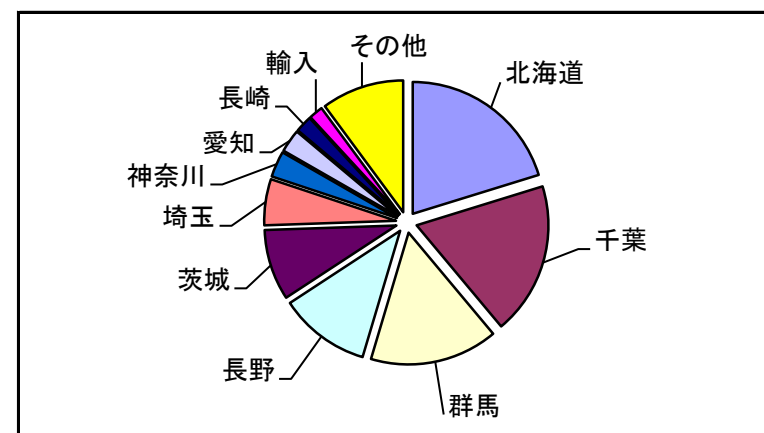
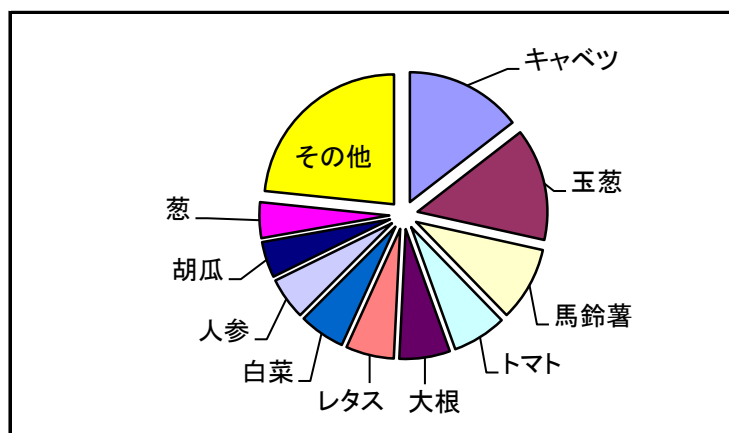
単位 数量—kg
金額—円

野菜品種別

順位	品目	数量	比率	金額	比率	kg当り単価
	総計	41,975,344	100.0%	8,845,127,770	100.0%	210.7
1	キャベツ	6,089,772	14.5%	645,107,425	7.3%	105.9
2	玉葱	5,865,035	14.0%	531,142,062	6.0%	90.6
3	馬鈴薯	3,881,105	9.2%	475,850,111	5.4%	122.6
4	トマト	2,835,857	6.8%	845,045,204	9.6%	298.0
5	大根	2,646,761	6.3%	261,761,419	3.0%	98.9
6	レタス	2,514,997	6.0%	437,686,561	4.9%	174.0
7	白菜	2,397,513	5.7%	264,338,386	3.0%	110.3
8	人参	2,197,877	5.2%	290,051,592	3.3%	132.0
9	胡瓜	1,875,345	4.5%	578,751,389	6.5%	308.6
10	葱	1,865,334	4.4%	578,015,834	6.5%	309.9
11	ブロッコリー	991,740	2.4%	421,338,362	4.8%	424.8
12	南瓜	911,924	2.2%	161,995,806	1.8%	177.6
13	えのき茸	805,689	1.9%	234,313,313	2.6%	290.8
14	茄子	758,030	1.8%	302,538,238	3.4%	399.1
15	ほうれん草	703,082	1.7%	359,744,683	4.1%	511.7
16	しめじ茸	676,128	1.6%	278,483,905	3.1%	411.9
17	小松菜	674,975	1.6%	215,389,810	2.4%	319.1
18	甘藷	639,383	1.5%	108,899,495	1.2%	170.3
19	蓮根	369,985	0.9%	171,568,584	1.9%	463.7
20	長芋	310,928	0.7%	131,095,812	1.5%	421.6
	その他	2,963,884	7.1%	1,552,009,779	17.5%	523.6

野菜産地別

順位	県名	数量	比率	金額	比率	kg当り単価
	総計	41,975,344	100.0%	8,845,127,770	100.0%	210.7
1	北海道	8,492,063	20.2%	990,509,896	11.2%	116.6
2	千葉	7,842,939	18.7%	1,608,820,560	18.2%	205.1
3	群馬	6,586,305	15.7%	1,082,170,422	12.2%	164.3
4	長野	4,686,305	11.2%	1,117,830,379	12.6%	238.5
5	茨城	3,643,754	8.7%	1,056,425,715	11.9%	289.9
6	埼玉	2,373,282	5.7%	804,930,700	9.1%	339.2
7	神奈川	1,336,718	3.2%	201,140,818	2.3%	150.5
8	愛知	1,182,141	2.8%	300,698,432	3.4%	254.4
9	長崎	859,915	2.0%	146,563,327	1.7%	170.4
10	輸入	723,195	1.7%	181,600,819	2.1%	251.1
11	福島	719,367	1.7%	284,861,977	3.2%	396.0
12	熊本	665,048	1.6%	225,588,367	2.6%	339.2
13	鹿児島	573,433	1.4%	207,502,781	2.3%	361.9
14	青森	426,462	1.0%	81,866,800	0.9%	192.0
15	佐賀	369,051	0.9%	37,396,588	0.4%	101.3
16	徳島	295,815	0.7%	47,025,227	0.5%	159.0
17	高知	206,393	0.5%	141,160,881	1.6%	683.9
18	岩手	183,298	0.4%	36,927,160	0.4%	201.5
19	新潟	135,313	0.3%	41,388,013	0.5%	305.9
20	静岡	99,973	0.2%	31,280,727	0.4%	312.9
	その他	574,574	1.4%	219,438,181	2.5%	381.9



※順位は取扱数量順

1-3-2 主要品種別・産地別取扱高(野菜)

※取扱数量上位12品目
 単位 上段:数量—kg
 下段:金額—円

品種別	総計	4月	5月	6月	7月	8月	9月	10月	11月	12月	1月	2月	3月
キャベツ	6,089,772	461,663	424,790	288,550	877,081	951,376	979,454	660,830	300,735	274,684	248,213	238,470	383,926
	645,107,425	55,137,449	37,130,526	23,204,706	59,602,495	81,705,513	91,813,851	39,281,509	30,028,198	45,707,861	52,456,156	70,606,361	58,432,800
群馬	3,334,160			72,620	819,536	933,380	960,834	536,200	11,590				
	267,296,173			7,091,280	56,079,645	80,004,840	89,746,083	33,534,895	839,430				
愛知	959,740	135,170	20,250	17,720	10				76,510	145,080	132,740	151,400	280,860
	184,848,369	16,473,295	2,978,856	1,634,742	270				10,486,251	29,062,983	31,959,665	48,146,002	44,106,305
千葉	833,614	90,823	191,290	167,310	11,475		2,780	83,800	141,385	78,884	23,085	15,966	26,816
	65,177,329	8,769,603	14,753,953	11,472,666	543,022		329,454	3,493,518	11,058,762	7,658,789	1,824,788	2,703,820	2,568,954
神奈川	688,210	230,030	172,940			530			13,020	40,820	88,320	68,300	74,250
	102,387,074	29,205,187	14,955,218			42,930			1,857,546	7,634,411	17,858,016	19,352,089	11,481,677
長野	131,126			3,300	42,070	11,816	15,400	34,340	24,200				
	9,950,742			340,200	2,752,542	979,344	1,700,730	1,884,330	2,293,596				
その他	142,922	5,640	40,310	27,600	3,990	5,650	440	6,490	34,030	9,900	4,068	2,804	2,000
	15,447,738	689,364	4,442,499	2,665,818	227,016	678,399	37,584	368,766	3,492,613	1,351,678	813,687	404,450	275,864
玉葱	5,865,035	468,428	399,551	314,898	374,599	442,645	563,846	529,304	533,684	583,694	525,606	482,026	646,754
	531,142,062	57,253,557	40,131,628	29,555,846	30,169,078	34,172,858	37,992,575	39,691,769	42,860,550	50,730,106	51,370,002	50,409,322	66,804,771
北海道	4,311,095	361,108	29,657	4,510	60	212,715	513,932	528,529	533,684	581,174	512,406	458,706	574,614
	379,969,725	41,782,844	3,728,140	1,062,288	7,128	16,912,452	35,358,046	39,600,509	42,860,550	50,512,486	48,291,064	45,301,558	54,552,660
群馬	548,290		25,800	148,600	229,550	118,100	26,240						
	42,359,231		2,861,244	12,665,601	17,914,962	8,298,119	619,305						
佐賀	367,786	41,820	146,655	84,370	62,681	32,260							
	36,673,096	5,932,880	13,943,545	8,754,147	5,346,088	2,696,436							
千葉	201,148	11,940	146,754	38,578	3,176	700							
	19,856,226	1,665,792	14,441,072	3,424,095	325,267								
長崎	116,630	19,950	14,100	8,870							5,020	5,630	63,060
	18,225,208	3,298,751	1,270,251	706,049							1,259,982	1,305,396	10,384,779
その他	320,086	33,610	36,585	29,970	79,132	78,870	23,674	775		2,520	8,180	17,690	9,080
	34,058,576	4,573,290	3,887,376	2,943,666	6,575,633	6,265,851	2,015,224	91,260		217,620	1,818,956	3,802,368	1,867,332
馬鈴薯	3,881,105	298,160	241,877	256,639	174,120	264,126	330,095	325,970	345,833	403,400	317,325	388,140	535,420
	475,850,111	62,730,240	40,740,874	34,884,229	21,326,697	29,234,045	36,122,017	31,314,643	34,786,813	43,976,806	37,432,300	45,921,726	57,379,721
北海道	2,508,600	167,340	43,840	16,520	5,820	160,145	315,815	325,920	342,430	325,740	213,270	279,030	312,730
	268,988,140	30,480,285	5,735,882	757,014	513,108	18,839,012	34,627,771	31,311,511	34,321,151	33,279,474	21,853,901	30,183,381	27,085,650
長崎	546,115	19,900	139,910	108,600	7,790				3,350	77,190	94,185	72,060	23,130
	82,426,177	4,649,384	24,191,651	15,198,140	1,064,110				460,954	10,633,504	14,366,302	9,086,679	2,775,453
鹿児島	405,750	108,320	46,930	7,890							7,800	36,250	198,560
	70,988,114	26,927,515	8,426,817	819,757							945,003	6,465,216	27,403,806
千葉	248,940	30	417	72,409	107,840	67,181	1,010	50	3				
	30,326,218	3,348	39,636	9,753,565	13,178,297	7,227,156	120,696	3,132	388				
茨城	66,260		1,540	16,310	24,500	23,460	400		50				
	6,869,460		293,544	1,949,416	2,804,716	1,817,464			4,320				
その他	105,440	2,570	9,240	34,910	28,170	13,340	12,870			470	2,070	800	1,000
	16,252,002	669,708	2,053,344	6,406,337	3,766,466	1,350,413	1,373,550			63,828	267,094	186,450	114,812

1-3-2 主要品種別・産地別取扱高(野菜)

※取扱数量上位12品目
 単位 上段:数量-kg
 下段:金額-円

品種別	総計	4月	5月	6月	7月	8月	9月	10月	11月	12月	1月	2月	3月
トマト	2,835,857	310,856	337,873	301,368	318,654	351,036	304,259	252,637	145,157	80,930	140,331	108,216	184,540
	845,045,204	84,090,796	78,353,548	75,179,776	74,405,684	105,155,686	111,587,463	86,353,361	50,179,751	39,413,288	48,403,403	36,234,686	55,687,762
千葉	1,111,039	190,357	218,248	239,075	139,707	4,600	71,636	89,716	78,881	19,228	9,088	3,372	47,131
	294,791,724	47,200,796	48,327,484	59,890,694	31,804,633	1,252,534	21,720,873	31,475,581	26,931,665	8,368,889	3,358,702	1,104,365	13,355,508
群馬	973,189	18,736	30,167	30,001	152,439	334,653	214,303	149,042	38,930	2,112	40	80	2,686
	299,195,534	4,621,689	5,816,167	6,389,174	35,208,861	99,722,031	83,985,044	50,459,297	11,600,739	571,689	12,960	33,415	774,468
熊本	578,947	85,538	69,410	17,067					19,696	47,463	121,647	94,569	123,557
	184,666,904	25,253,362	17,197,864	3,886,089					8,867,579	23,626,316	39,764,852	29,735,039	36,335,803
長野	48,946	4,464	4,788	2,612	2,372	2,967	4,047	6,951	5,020	5,824	3,521	3,492	2,888
	16,549,146	1,403,661	1,095,228	646,310	819,641	905,824	1,432,434	2,535,779	1,903,171	2,449,977	1,269,426	1,153,170	934,525
福岡	42,883	6,750	9,225	6,052	2,722					1,575	4,981	5,863	5,715
	24,034,999	3,791,684	4,197,455	3,024,132	1,287,376					1,258,725	3,481,925	3,767,268	3,226,434
その他	80,853	5,011	6,035	6,561	21,414	8,816	14,273	6,928	2,630	4,728	1,054	840	2,563
	25,806,897	1,819,604	1,719,350	1,343,377	5,285,173	3,275,297	4,449,112	1,882,704	876,597	3,137,692	515,538	441,429	1,061,024
大根	2,646,761	282,107	321,604	179,256	156,919	160,449	162,962	253,492	317,477	261,927	158,598	162,412	229,558
	261,761,419	22,477,428	24,198,879	13,089,080	11,777,111	13,307,653	15,613,136	16,506,235	29,211,000	33,277,377	27,987,005	28,388,430	25,928,085
千葉	1,409,084	234,995	308,990	140,255	1,316			176,052	243,025	157,959	40,153	30,657	75,682
	122,584,384	18,590,640	23,182,358	8,317,532	134,136			10,839,172	21,520,455	18,459,723	6,208,223	5,930,733	9,401,412
神奈川	595,861	40,500							58,030	97,570	116,030	131,605	152,126
	83,320,949	3,332,576							6,328,638	13,789,764	21,125,382	22,397,433	16,347,156
青森	236,945		2,740	21,960	57,915	59,535	73,285	21,020	490				
	21,425,020		264,924	2,770,254	4,554,025	5,294,164	7,052,946	1,444,319	44,388				
岩手	151,015				37,245	48,005	44,915	20,850					
	11,897,095				2,637,080	3,540,423	4,247,390	1,472,202					
群馬	95,730	87	144	10,456	21,158	14,493	16,600	22,250	8,424	1,323	645	150	
	9,032,941	29,268	38,448	1,264,410	1,570,600	1,209,762	1,605,960	1,785,510	595,323	547,128	326,268	60,264	
その他	158,126	6,525	9,730	6,585	39,285	38,416	28,162	13,320	7,508	5,075	1,770		1,750
	13,501,030	524,944	713,149	736,884	2,881,270	3,263,304	2,706,840	965,032	722,196	480,762	327,132		179,517
レタス	2,514,997	105,774	277,328	368,948	440,104	392,731	322,228	171,013	43,071	65,464	79,301	106,525	142,510
	437,686,561	21,688,824	32,899,946	44,618,749	44,391,503	59,967,302	54,777,939	19,217,687	24,200,133	34,322,966	34,349,556	42,458,908	24,793,048
長野	1,545,073	25,484	154,418	182,344	370,554	376,503	308,322	122,122	5,326				
	207,393,440	3,239,872	19,115,806	21,124,417	38,187,458	58,167,428	52,604,061	12,986,131	1,968,267				
群馬	396,512	20	113,108	181,766	67,468	14,776	10,814	8,560					
	44,188,898	6,480	11,818,925	22,780,647	5,808,981	1,456,974	1,607,850	709,041					
埼玉	265,465	52,230	4,646				752	17,453	18,411	23,409	19,049	68,809	60,706
	82,293,560	10,604,137	758,768				78,084	2,974,409	8,558,850	10,161,638	8,238,565	28,558,778	12,360,331
茨城	130,035	22,098	2,940	1,300	750	600	600	20,622	17,518	15,603	14,080	6,672	27,252
	46,400,466	6,298,390	804,374	229,284	168,480	134,784	134,784	2,269,466	12,715,488	10,915,560	6,080,292	2,114,748	4,534,816
千葉	72,281	3,782	2,096	3,518	1,332	792	1,740	2,256	1,360	4,885	18,461	15,387	16,672
	27,591,070	881,037	352,393	482,025	226,584	188,676	353,160	278,640	488,268	4,371,948	9,693,993	6,758,423	3,515,923
その他	105,631	2,160	120	20		60		0	456	21,567	27,711	15,657	37,880
	29,819,127	658,908	49,680	2,376		19,440		0	469,260	8,873,820	10,336,706	5,026,959	4,381,978

1-3-2 主要品種別・産地別取扱高(野菜)

※取扱数量上位12品目
 単位 上段:数量-kg
 下段:金額-円

品種別	総計	4月	5月	6月	7月	8月	9月	10月	11月	12月	1月	2月	3月
白菜	2,397,513	113,450	133,790	81,185	50,636	71,723	239,765	526,234	337,464	282,298	213,988	184,650	162,330
	264,338,386	16,440,502	9,031,520	6,342,871	3,300,597	7,771,251	27,955,177	37,190,991	30,469,261	34,118,596	36,056,188	35,360,390	20,261,042
茨城	1,268,250	113,150	132,280	45,020	8,495	7,580	7,530	99,580	200,625	216,860	173,180	144,460	119,490
	153,307,971	16,441,622	8,886,368	2,818,492	910,102	817,138	829,504	5,944,894	18,842,503	27,426,626	29,614,240	27,327,387	13,449,095
長野	769,132		1,510	35,565	35,851	57,673	169,535	346,989	120,009	2,000			
	69,729,178		145,152	3,471,243	2,085,078	6,125,051	20,201,078	27,192,925	10,280,771	227,880			
群馬	258,632			600	5,150	700	41,035	73,555	16,265	61,908	34,833	23,476	1,110
	25,787,889			53,136	234,893	36,828	4,326,020	3,656,087	1,308,317	6,357,062	5,467,369	4,107,229	240,948
北海道	33,910				1,000	5,770	21,140	6,000					
	3,804,796				69,012	792,234	2,553,215	390,335					
長崎	27,635	300									2,610	3,855	20,870
	3,597,522	38,880									382,752	572,886	2,603,004
その他	39,954				140		525	110	565	1,530	3,365	12,859	20,860
	8,111,030				1,512		45,360	6,750	37,670	107,028	591,827	3,352,888	3,967,995
人参	2,197,877	171,735	177,330	195,679	115,459	163,137	165,190	192,064	214,231	263,902	203,305	198,245	137,600
	290,051,592	30,480,685	26,207,028	27,210,497	12,504,018	12,296,323	14,969,171	17,109,215	27,418,885	30,389,948	30,023,733	34,511,542	26,930,547
千葉	1,241,252	610	114,470	189,459	47,669	17		4	112,691	258,652	198,915	195,075	123,690
	181,511,198	73,116	17,293,696	26,436,683	5,053,709	302		1,134	15,629,668	29,614,077	29,624,943	34,105,084	23,678,786
北海道	622,320				23,310	153,990	162,770	184,900	95,750	1,600			
	57,538,207				2,820,865	11,715,467	14,795,832	16,744,136	11,332,307	129,600			
徳島	232,610	165,940	58,450										8,220
	39,832,271	29,222,270	8,395,202										2,214,799
青森	49,130			290	41,050	7,090			700				
	4,832,992			37,908	4,275,226	429,138			90,720				
輸入	26,050	1,620	1,210	1,800	1,700	2,000	2,200	3,700	2,500	2,100	2,300	2,350	2,570
	2,112,693	124,199	85,050	131,760	118,152	147,096	161,135	308,340	159,300	136,403	182,574	266,490	292,194
その他	26,515	3,565	3,200	4,130	1,730	40	220	3,460	2,590	1,550	2,090	820	3,120
	4,224,231	1,061,100	433,080	604,146	236,066	4,320	12,204	55,605	206,890	509,868	216,216	139,968	744,768
胡瓜	1,875,345	148,684	241,029	214,443	206,167	218,194	236,429	197,883	122,086	63,190	40,711	48,029	138,500
	578,751,389	43,528,330	59,718,120	56,206,584	51,496,373	64,418,298	67,210,392	59,683,762	58,469,265	33,989,507	19,267,812	18,335,602	46,427,344
埼玉	849,299	117,729	187,331	134,709	23,345	171	74,290	90,855	77,703	29,280	479	11,322	102,085
	270,321,584	35,387,980	48,130,251	36,625,273	5,867,117	71,280	20,932,126	29,613,183	38,454,683	15,358,331	247,968	4,184,460	35,448,932
福島	566,853		2,240	42,555	150,335	173,553	126,275	64,455	7,440				
	160,368,591		697,573	12,236,281	38,607,021	51,199,445	37,100,518	16,932,495	3,595,258				
千葉	275,890	26,355	41,510	31,299	12,787	1,400	14,364	26,803	26,413	18,360	20,147	28,442	28,010
	84,145,182	6,701,081	8,307,515	5,765,920	1,566,111	214,635	3,671,044	8,273,995	11,586,452	9,715,172	9,439,381	10,755,815	8,148,061
北海道	43,300			1,500	10,210	24,075	7,515						
	11,456,765			333,180	2,860,937	7,045,272	1,217,376						
群馬	40,925	2,540	6,705	3,565			5	12,645	6,105	85		1,490	7,785
	13,695,937	779,953	1,699,454	1,077,775			2,160	4,181,530	2,806,699	47,736		452,614	2,648,016
その他	99,078	2,060	3,243	815	9,490	18,995	13,980	3,125	4,425	15,465	20,085	6,775	620
	38,763,330	659,316	883,327	168,155	2,595,187	5,887,666	4,287,168	682,559	2,026,173	8,868,268	9,580,463	2,942,713	182,335

1-3-2 主要品種別・産地別取扱高(野菜)

※取扱数量上位12品目
 単位 上段:数量-kg
 下段:金額-円

品種別	総計	4月	5月	6月	7月	8月	9月	10月	11月	12月	1月	2月	3月
葱	1,865,334	146,987	135,062	95,312	108,528	113,718	145,878	149,351	166,814	218,158	207,199	188,880	189,447
	578,015,834	40,271,608	38,409,692	35,748,279	33,637,340	32,872,217	44,982,033	47,804,904	54,562,721	63,467,962	61,918,844	64,874,736	59,465,498
千葉	589,888	84,908	71,115	31,447	14,114	19,853	8,966	17,097	32,685	71,219	67,962	77,806	92,716
	162,443,595	20,682,405	15,944,915	7,425,082	3,960,396	5,385,998	2,480,389	4,617,697	9,411,249	17,974,072	19,831,723	26,312,850	28,416,819
茨城	572,057	9,465	42,350	61,285	89,450	70,850	42,940	25,630	54,860	65,885	51,892	30,945	26,505
	181,404,181	2,752,500	15,601,565	26,802,725	26,672,790	17,554,491	11,684,825	8,324,000	18,786,363	20,109,529	14,414,152	11,841,574	6,859,667
埼玉	364,782	50,468	19,579	599	5		1,230	14,070	18,846	46,307	72,465	74,467	66,746
	116,243,106	15,487,573	5,609,132	127,224	1,488		365,212	4,957,995	6,505,703	14,603,098	21,929,266	24,465,168	22,191,247
長野	148,202	390	602	480	480	3,659	19,248	34,811	44,898	28,637	8,910	4,773	1,314
	42,547,848	192,181	259,174	300,626	347,291	1,353,318	5,899,628	9,423,592	13,277,870	7,588,269	2,390,700	1,096,786	418,413
北海道	141,452			90	2,750	14,139	64,020	54,538	5,915				
	48,273,184			61,020	1,415,080	5,621,456	20,371,991	18,407,632	2,396,005				
その他	48,953	1,756	1,416	1,411	1,729	5,217	9,474	3,205	9,610	6,110	5,970	889	2,166
	27,103,920	1,156,949	994,906	1,031,602	1,240,295	2,956,954	4,179,988	2,073,988	4,185,531	3,192,994	3,353,003	1,158,358	1,579,352
ブロッコリー	991,740	58,725	82,947	55,720	113,175	81,314	104,122	105,426	92,148	105,055	69,992	60,508	62,608
	421,338,362	24,414,180	31,416,515	24,913,834	35,776,603	32,856,935	46,254,367	43,004,335	41,609,014	56,169,561	35,631,753	29,438,641	19,852,624
埼玉	425,612	49,553	80,468	9,772			660	50,772	67,619	82,395	43,300	31,342	9,731
	193,522,685	20,350,782	30,466,415	1,670,267			229,002	18,670,527	31,208,094	46,836,943	24,365,172	16,923,212	2,802,271
北海道	262,473			13,928	77,334	65,342	79,971	25,898					
	91,731,887			5,817,132	21,753,304	23,071,045	31,844,836	9,245,570					
長野	139,274		117	29,745	35,841	15,956	23,276	26,723	6,811	805			
	75,733,366		79,596	16,874,788	14,023,299	9,775,954	14,150,937	14,423,498	5,258,756	1,146,538			
輸入	70,540									9,500	16,250	21,950	22,840
	28,674,508									3,700,188	6,590,869	9,099,800	9,283,651
愛知	31,012	1,400							5,175	4,687	6,700	4,525	8,525
	11,165,566	396,548							1,706,551	2,324,538	3,054,302	2,177,064	1,506,563
その他	62,829	7,772	2,362	2,275	0	16	215	2,033	12,543	7,668	3,742	2,691	21,512
	20,510,350	3,666,850	870,504	551,647	0	9,936	29,592	664,740	3,435,613	2,161,354	1,621,410	1,238,565	6,260,139
南瓜	911,924	67,017	74,178	65,080	85,396	67,757	124,160	69,463	47,881	85,730	55,782	57,142	112,338
	161,995,806	14,162,900	10,942,804	18,842,986	21,332,192	19,180,573	17,196,307	9,895,110	7,069,519	14,281,775	8,993,431	7,970,564	12,127,645
輸入	410,224	65,360	69,390	6,310	4				13,110	49,230	38,770	56,850	111,200
	56,518,133	13,107,844	8,555,650	1,049,439	1,144				2,089,693	6,689,282	5,826,329	7,745,706	11,453,046
北海道	270,315				450	39,210	110,570	61,945	34,040	12,150	11,950		
	37,912,566				165,240	8,955,565	12,472,739	7,887,377	4,552,145	1,985,342	1,894,158		
長野	103,449	40	1,156	15,393	29,043	17,744	13,125	7,084	460	18,690	630		84
	32,133,511	28,512	603,972	5,092,832	8,191,299	7,806,379	4,613,114	1,910,749	302,725	3,532,411	1,620		49,898
長崎	47,830		2,360	27,240	8,990					5,200	4,040		
	12,417,385		1,175,923	6,519,507	1,993,226					1,703,161	1,025,568		
神奈川	34,410			9,370	24,490	550							
	10,351,144			4,213,200	6,010,288	127,656							
その他	45,696	1,617	1,272	6,767	22,419	10,253	465	434	271	460	392	292	1,054
	12,663,067	1,026,544	607,259	1,968,008	4,970,995	2,290,973	110,454	96,984	124,956	371,579	245,756	224,858	624,701

1-3-3 主要産地別・品種別取扱高(野菜)

※取扱数量上位6位産地
 単位 上段:数量-kg
 下段:金額-円

産地別	総計	4月	5月	6月	7月	8月	9月	10月	11月	12月	1月	2月	3月
北海道	8,492,063	547,658	82,717	47,452	161,784	731,218	1,312,173	1,216,531	1,030,861	948,533	752,656	751,446	909,034
	990,509,896	80,207,075	13,637,644	13,076,746	41,471,254	109,127,112	163,699,726	129,485,802	100,956,102	95,068,629	76,466,325	79,764,547	87,548,934
玉葱	4,311,095	361,108	29,657	4,510	60	212,715	513,932	528,529	533,684	581,174	512,406	458,706	574,614
	379,969,725	41,782,844	3,728,140	1,062,288	7,128	16,912,452	35,358,046	39,600,509	42,860,550	50,512,486	48,291,064	45,301,558	54,552,660
馬鈴薯	2,508,600	167,340	43,840	16,520	5,820	160,145	315,815	325,920	342,430	325,740	213,270	279,030	312,730
	268,988,140	30,480,285	5,735,882	757,014	513,108	18,839,012	34,627,771	31,311,511	34,321,151	33,279,474	21,853,901	30,183,381	27,085,650
人参	622,320				23,310	153,990	162,770	184,900	95,750	1,600			
	57,538,207				2,820,865	11,715,467	14,795,832	16,744,136	11,332,307	129,600			
南瓜	270,315				450	39,210	110,570	61,945	34,040	12,150	11,950		
	37,912,566				165,240	8,955,565	12,472,739	7,887,377	4,552,145	1,985,342	1,894,158		
ブロッコリー	262,473			13,928	77,334	65,342	79,971	25,898					
	91,731,887			5,817,132	21,753,304	23,071,045	31,844,836	9,245,570					
その他	517,260	19,210	9,220	12,494	54,810	99,816	129,115	89,339	24,957	27,869	15,030	13,710	21,690
	154,369,371	7,943,946	4,173,622	5,440,312	16,211,609	29,633,571	34,600,502	24,696,699	7,889,949	9,161,727	4,427,202	4,279,608	5,910,624
千葉	7,842,939	792,028	1,245,657	1,054,071	501,723	196,079	275,892	571,248	783,440	808,813	511,632	525,859	576,497
	1,608,820,560	144,330,772	186,371,441	188,399,110	107,513,202	53,297,961	80,261,896	109,139,096	151,949,843	173,890,270	139,989,832	143,839,355	129,837,782
大根	1,409,084	234,995	308,990	140,255	1,316			176,052	243,025	157,959	40,153	30,657	75,682
	122,584,384	18,590,640	23,182,358	8,317,532	134,136			10,839,172	21,520,455	18,459,723	6,208,223	5,930,733	9,401,412
人参	1,241,252	610	114,470	189,459	47,669	17		4	112,691	258,652	198,915	195,075	123,690
	181,511,198	73,116	17,293,696	26,436,683	5,053,709	302		1,134	15,629,668	29,614,077	29,624,943	34,105,084	23,678,786
トマト	1,111,039	190,357	218,248	239,075	139,707	4,600	71,636	89,716	78,881	19,228	9,088	3,372	47,131
	294,791,724	47,200,796	48,327,484	59,890,694	31,804,633	1,252,534	21,720,873	31,475,581	26,931,665	8,368,889	3,358,702	1,104,365	13,355,508
キャベツ	833,614	90,823	191,290	167,310	11,475		2,780	83,800	141,385	78,884	23,085	15,966	26,816
	65,177,329	8,769,603	14,753,953	11,472,666	543,022		329,454	3,493,518	11,058,762	7,658,789	1,824,788	2,703,820	2,568,954
葱	589,888	84,908	71,115	31,447	14,114	19,853	8,966	17,097	32,685	71,219	67,962	77,806	92,716
	162,443,595	20,682,405	15,944,915	7,425,082	3,960,396	5,385,998	2,480,389	4,617,697	9,411,249	17,974,072	19,831,723	26,312,850	28,416,819
その他	2,658,062	190,335	341,544	286,525	287,442	171,609	192,510	204,579	174,773	222,871	172,429	202,983	210,462
	782,312,330	49,014,212	66,869,035	74,856,453	66,017,306	46,659,127	55,731,180	58,711,994	67,398,044	91,814,720	79,141,453	73,682,503	52,416,303
群馬	6,586,305	66,751	263,832	565,114	1,450,930	1,572,815	1,388,357	912,150	127,929	95,341	54,957	40,438	47,691
	1,082,170,422	26,319,280	60,189,583	100,882,794	160,931,690	244,407,728	223,379,352	137,442,008	44,291,247	29,223,975	19,610,439	15,284,492	20,207,834
キャベツ	3,334,160			72,620	819,536	933,380	960,834	536,200	11,590				
	267,296,173			7,091,280	56,079,645	80,004,840	89,746,083	33,534,895	839,430				
トマト	973,189	18,736	30,167	30,001	152,439	334,653	214,303	149,042	38,930	2,112	40	80	2,686
	299,195,534	4,621,689	5,816,167	6,389,174	35,208,861	99,722,031	83,985,044	50,459,297	11,600,739	571,689	12,960	33,415	774,468
玉葱	548,290		25,800	148,600	229,550	118,100	26,240						
	42,359,231		2,861,244	12,665,601	17,914,962	8,298,119	619,305						
レタス	396,512	20	113,108	181,766	67,468	14,776	10,814	8,560					
	44,188,898	6,480	11,818,925	22,780,647	5,808,981	1,456,974	1,607,850	709,041					
茄子	261,848	12,624	30,720	48,992	40,818	33,570	40,829	29,760	10,791	1,264	1,192	1,864	9,424
	105,937,771	6,716,699	14,540,251	21,753,638	13,504,475	11,811,837	14,964,128	9,398,979	5,277,515	941,976	670,248	1,178,712	5,179,313
その他	1,072,306	35,371	64,037	83,135	141,119	138,336	135,337	188,588	66,618	91,965	53,725	38,494	35,581
	323,192,815	14,974,412	25,152,996	30,202,454	32,414,766	43,113,927	32,456,942	43,339,796	26,573,563	27,710,310	18,927,231	14,072,365	14,254,053

1-3-3 主要産地別・品種別取扱高(野菜)

※取扱数量上位6位産地
 単位 上段:数量-kg
 下段:金額-円

産地別	総計	4月	5月	6月	7月	8月	9月	10月	11月	12月	1月	2月	3月
長野	4,686,305	152,021	270,638	379,829	646,622	628,793	735,293	804,648	411,442	225,823	176,021	133,650	121,525
	1,117,830,379	42,347,844	61,600,931	82,479,657	98,665,396	125,710,136	163,484,382	144,652,410	118,389,179	93,742,692	79,698,856	62,718,885	44,340,011
レタス	1,545,073	25,484	154,418	182,344	370,554	376,503	308,322	122,122	5,326				
	207,393,440	3,239,872	19,115,806	21,124,417	38,187,458	58,167,428	52,604,061	12,986,131	1,968,267				
白菜	769,132		1,510	35,565	35,851	57,673	169,535	346,989	120,009	2,000			
	69,729,178		145,152	3,471,243	2,085,078	6,125,051	20,201,078	27,192,925	10,280,771	227,880			
えのき茸	715,490	51,677	40,256	34,964	29,797	33,671	56,378	88,207	92,028	88,595	83,206	62,101	54,610
	215,777,823	9,815,388	9,372,310	7,281,581	6,272,066	7,579,225	16,691,458	24,861,308	29,879,648	33,489,159	32,208,424	24,574,977	13,752,279
しめじ茸	669,790	51,215	43,346	47,102	39,135	48,302	63,970	88,078	79,553	57,664	61,239	47,906	42,280
	274,425,627	17,326,906	15,882,382	14,739,315	10,794,778	13,411,002	24,298,188	32,017,130	37,327,042	31,386,118	32,880,487	25,752,751	18,609,528
葱	148,202	390	602	480	480	3,659	19,248	34,811	44,898	28,637	8,910	4,773	1,314
	42,547,848	192,181	259,174	300,626	347,291	1,353,318	5,899,628	9,423,592	13,277,870	7,588,269	2,390,700	1,096,786	418,413
その他	838,618	23,255	30,506	79,374	170,805	108,985	117,840	124,441	69,628	48,927	22,666	18,870	23,321
	307,956,463	11,773,497	16,826,107	35,562,475	40,978,725	39,074,112	43,789,969	38,171,324	25,655,581	21,051,266	12,219,245	11,294,371	11,559,791
茨城	3,643,754	277,732	355,286	267,198	247,346	212,431	206,333	276,877	416,279	445,073	338,214	283,013	317,972
	1,056,425,715	73,659,662	76,478,737	79,003,167	72,071,752	67,986,271	73,885,977	64,366,487	117,103,025	145,977,710	111,077,952	97,899,562	76,915,413
白菜	1,268,250	113,150	132,280	45,020	8,495	7,580	7,530	99,580	200,625	216,860	173,180	144,460	119,490
	153,307,971	16,441,622	8,886,368	2,818,492	910,102	817,138	829,504	5,944,894	18,842,503	27,426,626	29,614,240	27,327,387	13,449,095
葱	572,057	9,465	42,350	61,285	89,450	70,850	42,940	25,630	54,860	65,885	51,892	30,945	26,505
	181,404,181	2,752,500	15,601,565	26,802,725	26,672,790	17,554,491	11,684,825	8,324,000	18,786,363	20,109,529	14,414,152	11,841,574	6,859,667
蓮根	360,990	11,784	11,352	4,098	8,120	20,668	45,236	36,936	38,808	65,776	37,144	35,576	45,492
	165,940,677	8,386,346	7,221,631	6,502,592	7,219,664	11,191,283	18,448,914	13,362,934	16,006,413	30,986,507	15,521,826	15,390,364	15,702,203
ほうれん草	254,387	33,267	38,080	18,228	8,984	6,608	12,534	13,604	15,437	17,873	21,918	29,854	38,000
	138,598,543	14,190,658	12,164,629	7,676,744	3,911,929	4,985,126	7,818,678	6,073,496	14,643,127	16,922,330	17,594,264	18,524,720	14,092,842
小松菜	160,909	17,357	13,766	15,162	7,128	14,768	27,409	10,716	13,365	12,520	8,448	8,206	12,064
	50,542,244	3,609,187	1,595,260	3,903,107	853,198	4,654,054	6,044,175	2,857,327	6,768,107	7,736,931	5,540,907	4,295,430	2,684,561
その他	1,027,161	92,709	117,458	123,405	125,169	91,957	70,684	90,411	93,184	66,159	45,632	33,972	76,421
	366,632,099	28,279,349	31,009,284	31,299,507	32,504,069	28,784,179	29,059,881	27,803,836	42,056,512	42,795,787	28,392,563	20,520,087	24,127,045
埼玉	2,373,282	288,845	316,165	219,125	116,435	60,451	126,739	201,768	200,676	213,489	163,326	208,016	258,247
	804,930,700	87,694,078	90,637,705	61,364,897	29,964,100	19,408,245	38,646,156	63,589,383	90,150,126	97,360,030	64,228,731	83,512,535	78,374,714
胡瓜	849,299	117,729	187,331	134,709	23,345	171	74,290	90,855	77,703	29,280	479	11,322	102,085
	270,321,584	35,387,980	48,130,251	36,625,273	5,867,117	71,280	20,932,126	29,613,183	38,454,683	15,358,331	247,968	4,184,460	35,448,932
ブロッコリー	425,612	49,553	80,468	9,772			660	50,772	67,619	82,395	43,300	31,342	9,731
	193,522,685	20,350,782	30,466,415	1,670,267			229,002	18,670,527	31,208,094	46,836,943	24,365,172	16,923,212	2,802,271
葱	364,782	50,468	19,579	599	5		1,230	14,070	18,846	46,307	72,465	74,467	66,746
	116,243,106	15,487,573	5,609,132	127,224	1,488		365,212	4,957,995	6,505,703	14,603,098	21,929,266	24,465,168	22,191,247
レタス	265,465	52,230	4,646				752	17,453	18,411	23,409	19,049	68,809	60,706
	82,293,560	10,604,137	758,768				78,084	2,974,409	8,558,850	10,161,638	8,238,565	28,558,778	12,360,331
茄子	186,724	593	3,625	18,179	48,154	52,223	43,617	20,189	144				
	57,712,844	298,242	1,440,612	6,784,037	14,292,014	16,040,054	14,358,893	4,467,240	31,752				
その他	281,400	18,272	20,516	55,866	44,931	8,057	6,190	8,429	17,953	32,098	28,033	22,076	18,979
	84,836,921	5,565,364	4,232,527	16,158,096	9,803,481	3,296,911	2,682,839	2,906,029	5,391,044	10,400,020	9,447,760	9,380,917	5,571,933

2-1 品種別取扱高(果物)

単位 数量-kg
金額-円

品種別		総計	4月	5月	6月	7月	8月	9月	10月	11月	12月	1月	2月	3月
総数	数量	4,973,881	297,260	263,416	377,206	481,122	516,256	559,583	373,412	454,842	553,972	357,820	343,425	395,567
	金額	1,680,827,160	102,467,825	92,684,059	124,752,742	161,187,439	181,070,985	176,544,396	114,688,716	117,877,038	187,433,337	141,654,046	134,421,955	146,044,622
ハウスみかん	数量	15,071		834	3,654	4,531	4,839	1,213						
	金額	14,733,490		1,247,513	3,847,664	4,782,094	3,851,299	1,004,920						
極早生みかん	数量	212,868						21,440	116,353	75,075				
	金額	38,892,559						5,326,901	21,459,328	12,106,330				
早生みかん	数量	393,481							40	141,896	222,124	28,881	420	120
	金額	107,998,190							6,912	34,987,880	64,624,654	8,108,851	240,517	29,376
中生みかん	数量	151,860								14,840	110,765	26,255		
	金額	45,784,156								3,552,879	34,136,689	8,094,588		
普通みかん	数量	275,332	885	705	210			445	4,865	385	45,302	94,772	94,008	33,755
	金額	96,652,305	411,049	269,253	66,960			97,632	855,468	88,128	14,206,602	36,890,499	33,941,206	9,825,508
ネーブル	数量	18,090									300	1,980	4,100	11,710
	金額	5,147,348									69,012	593,681	1,226,454	3,258,201
甘夏柑	数量	66,082	19,852	10,730	2,180								3,701	29,619
	金額	13,355,694	3,716,996	2,643,861	305,543								857,540	5,831,754
伊予柑	数量	107,542									2,170	40,900	50,940	13,532
	金額	27,301,182									633,321	10,955,438	12,363,189	3,349,234
八朔	数量	49,242	7,370	2,360								1,650	11,561	26,301
	金額	12,491,128	1,388,026	479,304								519,942	3,745,562	6,358,294
ぶんたん	数量	4,733									1,023	590	1,530	1,590
	金額	1,318,036									351,864	106,812	433,191	426,169
河内晩柑	数量	28,813	8,887	12,509	2,850								232	4,335
	金額	5,251,466	1,890,935	2,063,577	401,004								50,220	845,730
セミノール	数量	180		180										
	金額	37,044		37,044										
清見	数量	145,681	51,270	21,175	6,905								1,050	65,281
	金額	48,668,055	15,921,443	8,469,767	2,537,865								170,100	21,568,880
ぽんかん	数量	41,032									1,240	17,515	17,380	4,897
	金額	11,852,488									466,238	5,345,781	4,904,817	1,135,652
日向夏	数量	305											50	255
	金額	65,016											14,040	50,976
きんかん	数量	1,220								33	181	143	166	697
	金額	625,330								39,431	108,130	92,297	116,617	268,855
しらぬひ系みかん	数量	94,927	21,175	4,910	1,695	525					1,870	5,355	15,844	43,553
	金額	39,361,931	7,535,805	2,433,570	801,564	219,952					1,363,874	3,119,317	7,023,742	16,864,107
その他中晩柑	数量	36,496	4,276	979							8,777	5,352	4,538	12,574
	金額	15,359,121	894,602	366,228							3,828,602	2,317,792	1,742,101	6,209,796
その他りんご	数量	5,564	130				2,320	1,580	1,055	470	9			
	金額	1,545,699	28,944				791,640	452,170	203,069	49,464	20,412			
早生りんご	数量	147,067					7,550	95,105	32,400	10,012	2,000			
	金額	39,315,897					2,343,578	24,573,905	8,880,483	2,735,989	781,942			
中生りんご	数量	97,552	2,208	328	670	2,980	1,800	210	51,801	32,875	4,370	310		
	金額	27,428,196	535,017	69,984	130,248	551,664	291,600	77,567	15,828,357	8,625,733	1,244,370	73,656		
晩生りんご	数量	658,320	93,355	85,198	72,812	42,238	16,090	730	400	39,764	73,800	79,469	74,878	79,586
	金額	196,369,690	22,535,519	23,636,828	25,032,324	17,344,181	7,510,768	325,080	92,892	10,260,421	18,967,524	23,145,700	23,667,356	23,851,097

2-1 品種別取扱高(果物)

単位 数量-kg
金額-円

品種別	総計	4月	5月	6月	7月	8月	9月	10月	11月	12月	1月	2月	3月
その他梨	数量	745				25	400	90	180	50			
	金額	183,218				9,720	105,091	28,555	26,892	12,960			
赤梨	数量	60,191					175	34,251	10,090	5,820	5,045	3,230	3,005
	金額	17,022,138					42,120	9,390,048	2,699,084	1,845,055	1,327,856	834,632	860,791
幸水	数量	217,784			9	8,570	203,190	6,015					
	金額	72,672,546			19,440	4,551,567	66,933,963	1,167,576					
豊水	数量	193,435					25,835	166,500	1,100				
	金額	42,002,233					5,705,979	36,075,487	220,767				
新高梨	数量	76,145						46,970	29,175				
	金額	15,338,536						9,668,495	5,670,041				
青梨	数量	5,830					235	5,595					
	金額	1,381,544					64,264	1,317,280					
二十世紀梨	数量	710					65	95	550				
	金額	140,084					15,552	16,416	108,116				
西洋梨	数量	11,263						314	2,997	5,968	1,984		
	金額	2,800,656						58,781	734,904	1,483,220	523,751		
びわ	数量	465	1	37	365	62							
	金額	756,671	3,564	99,273	582,875	70,959							
甘柿	数量	41,881						143	8,597	32,801	340		
	金額	10,393,003						36,288	2,209,432	8,075,227	72,056		
富有柿	数量	48,533							3,598	20,805	23,680	420	30
	金額	12,051,722							1,300,037	5,399,431	5,162,032	178,880	11,342
渋柿	数量	47,254						2,222	28,540	10,570	5,422	500	
	金額	9,071,011						554,435	5,572,173	1,817,383	1,018,689	108,331	
平核無柿	数量	22,817							431	22,386			
	金額	4,272,901							103,359	4,169,542			
その他桃	数量	25,610			1,306	7,001	16,021	1,282					
	金額	10,035,367			522,835	2,519,716	6,490,020	502,796					
早生桃	数量	8,812		13	3,304	5,495							
	金額	3,859,200		17,280	1,434,827	2,407,093							
中生桃	数量	51,610		46	1,126	32,879	17,559						
	金額	23,125,135		100,066	817,093	13,537,065	8,670,911						
晩生桃	数量	36,945				5,950	21,051	9,944					
	金額	15,876,076				2,876,474	8,533,929	4,465,673					
ネクタリン	数量	5,755				1,469	1,441	2,845					
	金額	2,035,952				710,147	409,432	916,373					
すもも	数量	17,623			1,270	7,525	6,751	2,042	35				
	金額	8,817,844			741,153	4,039,580	2,642,724	1,377,107	17,280				
プルーン	数量	11,288				1,709	3,888	5,315	376				
	金額	7,463,372				1,254,906	2,705,409	3,245,111	257,946				
桜桃	数量	8,190	14	83	6,500	1,591							2
	金額	11,981,038	123,984	206,900	9,845,574	1,778,444							26,136
杏	数量	74			74								
	金額	60,264			60,264								
その他仁果類	数量	93						25	68				
	金額	30,564						18,900	11,664				

2-1 品種別取扱高(果物)

単位 数量-kg
金額-円

品種別		総計	4月	5月	6月	7月	8月	9月	10月	11月	12月	1月	2月	3月
ぶどう	数量	161,961	906	1,646	3,150	6,022	25,117	62,185	48,520	7,236	3,544	404	817	2,414
	金額	137,004,661	507,229	1,231,897	3,822,705	7,675,739	21,470,645	49,908,132	38,712,547	6,820,045	4,964,822	306,072	563,225	1,021,603
栗	数量	8,528					582	5,628	1,633	300	375			10
	金額	4,472,899					130,736	3,063,295	914,470	179,717	176,041			8,640
いちじく	数量	672			16	100	160	188	176	32				
	金額	850,005			30,240	204,120	243,481	215,564	130,680	25,920				
苺	数量	141,966	23,811	15,124	367	66	10		5	3,421	12,134	24,088	31,291	31,649
	金額	165,023,889	22,110,276	10,281,531	342,376	137,719	22,506		8,856	6,702,170	24,686,204	32,570,864	34,101,497	34,059,890
アールスメロン	数量	4,796		75	8	197	1,759	588	1,220	495	316	68	56	14
	金額	1,946,981		50,142	8,640	107,758	515,097	241,866	390,118	238,185	245,271	35,424	91,800	22,680
メロン	数量	326,017	21,716	27,475	81,855	93,943	58,686	36,344	2,032	556	150	130	1,930	1,200
	金額	123,347,765	11,962,506	14,208,551	29,996,350	35,271,903	19,164,252	11,360,373	768,910	183,003	40,500	38,557	252,736	100,124
西瓜	数量	429,683	546	18,317	123,995	206,281	60,207	20,148			20			169
	金額	92,511,735	203,573	4,979,124	25,121,559	46,769,472	12,401,641	2,979,394			7,560			49,412
小玉西瓜	数量	59,056	2,340	4,294	17,786	15,548	14,708	3,850						530
	金額	12,449,840	728,717	1,584,870	3,451,303	3,190,660	2,734,471	547,845						211,974
バナナ	数量	145,364	14,002	17,216	16,725	14,013	10,973	11,359	13,025	10,451	9,828	9,568	9,425	8,779
	金額	32,507,221	3,152,662	3,997,323	3,966,297	3,334,096	2,342,517	2,610,511	2,547,165	2,266,488	2,128,234	2,101,339	2,101,410	1,959,179
レモン	数量	47,356	2,767	5,197	2,586	3,644	3,207	2,998	3,662	3,718	6,046	3,483	3,660	6,388
	金額	19,673,783	1,230,773	2,114,835	1,124,570	1,472,578	1,343,735	1,295,224	1,389,806	1,456,691	2,552,521	1,496,143	1,522,218	2,674,689
グレープフルーツ	数量	78,201	10,303	13,068	10,507	8,910	2,652	3,450	3,342	3,007	4,407	6,957	5,928	5,670
	金額	17,667,429	2,499,594	3,243,161	2,426,117	1,172,866	447,540	656,979	491,033	449,735	1,071,634	2,194,428	1,605,111	1,409,231
オレンジ	数量	54,715	6,236	10,421	9,684	4,146	3,915	3,553	1,931	2,472	1,476	1,884	3,540	5,457
	金額	15,372,335	1,870,534	2,846,258	2,762,012	1,139,452	1,007,580	916,909	521,427	713,418	417,552	523,189	1,156,617	1,497,387
アメリカンチェリー	数量	414		254	128	32								
	金額	650,167		365,047	199,260	85,860								
パイナップル	数量	16,920	840	2,090	840	1,130	2,130	1,740	920	3,140	1,440	680	760	1,210
	金額	3,062,371	212,006	435,472	211,140	264,500	340,858	212,762	198,185	443,011	125,943	144,936	188,352	285,206
キウイ	数量	46,452	4,065	7,590	3,663	2,707	2,496	2,867	3,846	5,657	3,320	2,979	2,049	5,213
	金額	26,320,674	2,800,510	4,576,273	2,336,988	1,498,698	1,339,529	1,659,218	2,070,466	2,827,735	1,832,210	1,613,564	1,189,237	2,576,246
熱帯果実	数量	4,462	281	396	312	297	296	252	431	479	458	252	522	486
	金額	2,338,998	149,391	228,956	176,087	131,619	107,627	141,784	231,748	267,415	234,027	143,333	272,327	254,684
その他果実	数量	2,807	24	166	654	1,536	148	87	61	60	56	5	4	6
	金額	4,701,311	54,170	400,171	1,629,865	2,076,837	350,491	55,944	47,865	42,768	43,200			

2-2 産地別取扱高(果物)

単位 数量-kg
金額-円

産地別		総計	4月	5月	6月	7月	8月	9月	10月	11月	12月	1月	2月	3月
総数	数量	4,973,881	297,260	263,416	377,206	481,122	516,256	559,583	373,412	454,842	553,972	357,820	343,425	395,567
	金額	1,680,827,160	102,467,825	92,684,059	124,752,742	161,187,439	181,070,985	176,544,396	114,688,716	117,877,038	187,433,337	141,654,046	134,421,955	146,044,622
千葉	数量	837,267	9,395	21,125	125,445	85,871	249,194	274,915	39,780	5,080	4,110	6,033	7,094	9,225
	金額	254,199,052	8,332,903	7,847,757	26,902,214	23,333,552	76,544,777	60,639,255	8,772,959	6,305,258	8,395,119	8,159,189	8,388,190	10,577,879
北海道	数量	58,327				4,154	15,298	36,547	1,952	376				
	金額	20,743,938				2,080,582	6,194,635	11,587,011	747,307	134,403				
青森	数量	777,623	89,980	85,526	73,482	48,804	53,054	82,116	46,030	28,580	43,238	76,509	70,718	79,586
	金額	232,186,130	21,827,722	23,706,812	25,162,572	19,950,731	17,176,567	21,356,302	14,148,722	7,528,685	12,382,255	22,403,631	22,691,034	23,851,097
岩手	数量	4,620								2,570	2,050			
	金額	1,312,963								733,001	579,962			
秋田	数量	3,864				140	2,834	449	441					
	金額	868,167				70,740	628,170	90,590	78,667					
山形	数量	181,028	2	12	8,717	51,613	49,452	2,760	7,525	35,991	21,296	1,830	1,830	
	金額	63,415,845	22,572	77,387	10,066,520	21,777,979	14,646,085	1,412,149	1,977,484	8,420,442	4,042,792	475,633	496,802	
福島	数量	35,361			21	2,363	19,303	4,080	1,840	5,684	2,070			
	金額	12,246,907			41,126	1,147,136	7,868,639	1,241,975	342,096	1,124,471	481,464			
茨城	数量	271,942	35,490	37,363	95,070	25,866	509	3,138	1,570	848	8,326	17,730	24,101	21,931
	金額	174,759,423	24,416,378	20,148,421	32,031,139	7,166,689	312,523	1,674,096	682,872	960,630	15,992,781	23,345,542	25,587,806	22,440,546
栃木	数量	4,020	54	236	22		170		345	2,120	162	9	43	859
	金額	2,418,653	60,998	193,190	49,064		73,440		103,610	565,073	226,316	19,440	52,531	1,074,991
群馬	数量	597	324	145									56	72
	金額	628,994	373,898	98,928									58,320	97,848
埼玉	数量	57									9	22	10	16
	金額	91,039									19,602	34,549	14,693	22,195
神奈川	数量	168,374	666	18	580	139,285	18,980					2,530	4,455	1,860
	金額	37,882,852	521,106	8,640	152,875	31,637,396	2,754,568					739,260	1,460,078	608,929
新潟	数量	3,701				1,020	50	4	600	1,927	100			
	金額	826,833				236,316	19,440	7,560	157,279	308,822	97,416			
山梨	数量	152,862		75	7,621	55,506	43,906	21,071	10,040	14,478	165			
	金額	71,513,425		106,035	4,493,654	25,110,266	22,355,297	11,448,722	3,623,037	4,355,333	21,081			
長野	数量	294,891	5,718	120	526	23,763	32,746	84,682	81,570	31,699	25,500	4,655	5,335	-1,423
	金額	165,595,038	1,388,290	520,717	1,869,167	13,394,243	21,512,578	53,000,422	47,114,092	13,604,922	10,626,884	1,174,724	1,340,311	48,688
岐阜	数量	2,270								40	1,780	420	30	
	金額	675,727								12,637	472,868	178,880	11,342	
静岡	数量	264,392	4,120	440	8	13	245	2,280	6,755	12,220	48,360	85,959	78,475	25,517
	金額	93,084,256	1,091,280	44,820	8,640	10,882	151,636	546,696	1,400,330	2,907,728	15,660,018	34,042,186	29,235,040	7,985,000
愛知	数量	39,969	2		682	926	87	2,270	5,570	23,515	502	100		6,315
	金額	12,027,366	11,016		134,328	423,997	165,996	519,057	1,469,649	6,287,187	143,984	32,400		2,839,752
大阪	数量	770		27	681	62								
	金額	981,726		49,688	848,377	83,661								
奈良	数量	84,492						489	24,419	38,049	21,535			
	金額	17,002,659						153,106	4,817,085	7,418,385	4,614,083			

2-2 産地別取扱高(果物)

単位 数量-kg
金額-円

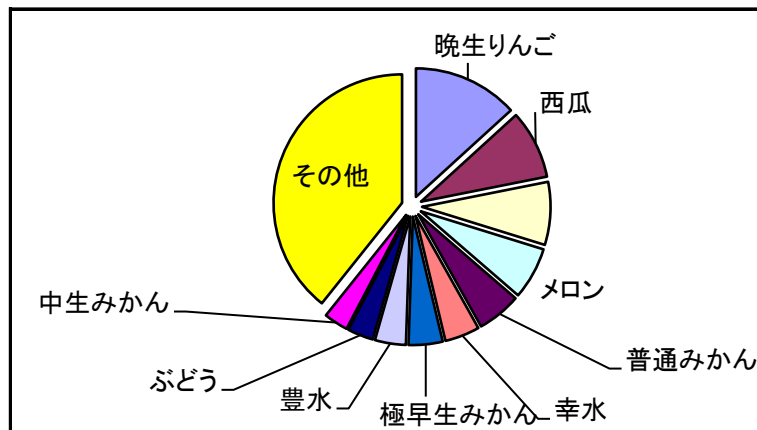
産地別		総計	4月	5月	6月	7月	8月	9月	10月	11月	12月	1月	2月	3月
和歌山	数量	362,527	3,477	4,320	1,448	62			28,772	103,593	167,044	34,350	8,857	10,604
	金額	93,634,444	773,168	831,316	486,549	70,959			5,453,877	24,067,486	46,657,622	10,034,057	2,307,786	2,951,624
鳥取	数量	1,040				13	1,027							
	金額	258,660				3,780	254,880							
岡山	数量	135								120	15			
	金額	131,352								98,952	32,400			
広島	数量	75,800	6,760	150						2,270	4,565	7,775	14,144	40,136
	金額	22,215,050	1,310,266	65,340						418,615	1,749,743	2,626,157	5,081,969	10,962,960
徳島	数量	80												80
	金額	32,832												32,832
香川	数量	1,188						7	21	1,000		160		
	金額	336,528						4,320	8,640	273,024		50,544		
愛媛	数量	585,776	73,037	28,789	7,355			2	37,188	37,023	115,668	77,436	72,028	137,250
	金額	177,234,219	21,745,455	9,930,216	2,669,625			6,048	7,054,525	9,955,026	37,704,079	22,914,754	20,423,937	44,830,554
高知	数量	800		140			115			155	284	68	24	14
	金額	530,529		76,032			38,340			108,678	216,435	35,424	32,940	22,680
福岡	数量	1,581		22	62					490	326	185	370	126
	金額	1,069,359		40,947	86,772					187,380	325,088	129,601	229,286	70,285
佐賀	数量	92,916	13,650	1,693	4,554	4,521	4,589	7,903	20,750	18,520	4,141	1,610	4,915	6,070
	金額	33,350,063	4,438,166	1,697,658	3,917,767	4,769,134	3,679,467	2,614,228	3,547,318	3,170,350	1,465,987	770,583	1,928,918	1,350,487
長崎	数量	25,196			72			205	4,400	8,020	12,490	9		
	金額	8,306,731			99,576			51,840	670,896	2,407,879	5,071,140	5,400		
熊本	数量	246,695	15,967	24,939	4,525	525		9,005	26,490	52,425	44,378	16,070	25,238	27,133
	金額	65,605,287	4,896,748	8,376,045	1,206,551	219,952		2,364,559	4,909,217	8,359,432	12,557,020	7,013,578	7,826,497	7,875,688
宮崎	数量	5,029	16	134	75	14		1,400	37	263	310	541	776	1,463
	金額	2,117,869	10,368	295,940	272,051	27,604		380,593	12,960	109,199	123,228	196,346	268,272	421,308
鹿児島	数量	345									31	27	118	169
	金額	240,946									37,390	26,308	89,293	87,955
沖縄	数量	469						300						169
	金額	164,972						115,560						49,412
輸入	数量	387,877	38,602	58,142	46,247	35,587	25,724	25,960	27,317	27,786	25,517	23,792	24,808	28,395
	金額	113,137,326	11,247,491	18,568,170	14,250,395	9,420,740	6,948,827	7,330,307	7,596,094	8,054,040	7,736,580	7,245,860	6,896,910	7,841,912

2-3-1 取扱高の順位(品種別、産地別)

単位 数量: -kg
金額: -円

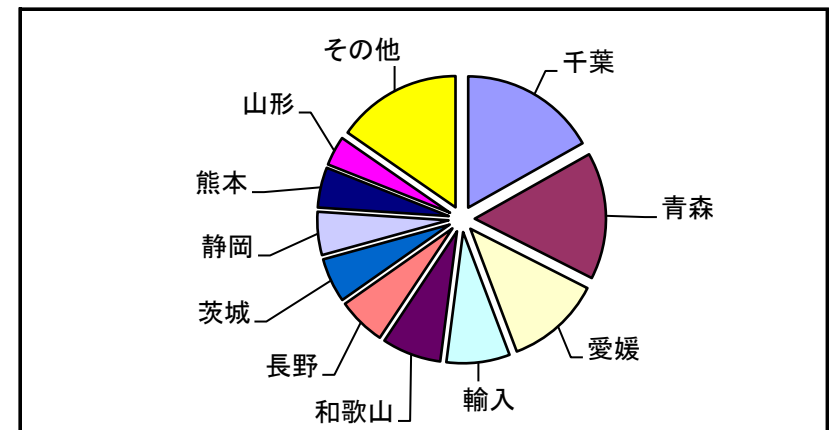
果物品種別

順位	品目	数量	比率	金額	比率	kg当り単価
	総計	4,973,881	100.0%	1,680,827,160	100.0%	337.9
1	晩生りんご	658,320	13.2%	196,369,690	11.7%	298.3
2	西瓜	429,683	8.6%	92,511,735	5.5%	215.3
3	早生みかん	393,481	7.9%	107,998,190	6.4%	274.5
4	メロン	326,017	6.6%	123,347,765	7.3%	378.3
5	普通みかん	275,332	5.5%	96,652,305	5.8%	351.0
6	幸水	217,784	4.4%	72,672,546	4.3%	333.7
7	極早生みかん	212,868	4.3%	38,892,559	2.3%	182.7
8	豊水	193,435	3.9%	42,002,233	2.5%	217.1
9	ぶどう	161,961	3.3%	137,004,661	8.2%	845.9
10	中生みかん	151,860	3.1%	45,784,156	2.7%	301.5
11	早生りんご	147,067	3.0%	39,315,897	2.3%	267.3
12	清見	145,681	2.9%	48,668,055	2.9%	334.1
13	バナナ	145,364	2.9%	32,507,221	1.9%	223.6
14	莓	141,966	2.9%	165,023,889	9.8%	1,162.4
15	伊予柑	107,542	2.2%	27,301,182	1.6%	253.9
16	中生りんご	97,552	2.0%	27,428,196	1.6%	281.2
17	しらぬひ系みかん	94,927	1.9%	39,361,931	2.3%	414.7
18	グレープフルーツ	78,201	1.6%	17,667,429	1.1%	225.9
19	新高梨	76,145	1.5%	15,338,536	0.9%	201.4
20	甘夏柑	66,082	1.3%	13,355,694	0.8%	202.1
	その他	852,613	17.1%	301,623,290	17.9%	353.8



果物産地別

順位	県名	数量	比率	金額	比率	kg当り単価
	総計	4,973,881	100.0%	1,680,827,160	100.0%	337.9
1	千葉	837,267	16.8%	254,199,052	15.1%	303.6
2	青森	777,623	15.6%	232,186,130	13.8%	298.6
3	愛媛	585,776	11.8%	177,234,219	10.5%	302.6
4	輸入	387,877	7.8%	113,137,326	6.7%	291.7
5	和歌山	362,527	7.3%	93,634,444	5.6%	258.3
6	長野	294,891	5.9%	165,595,038	9.9%	561.5
7	茨城	271,942	5.5%	174,759,423	10.4%	642.6
8	静岡	264,392	5.3%	93,084,256	5.5%	352.1
9	熊本	246,695	5.0%	65,605,287	3.9%	265.9
10	山形	181,028	3.6%	63,415,845	3.8%	350.3
11	神奈川	168,374	3.4%	37,882,852	2.3%	225.0
12	山梨	152,862	3.1%	71,513,425	4.3%	467.8
13	佐賀	92,916	1.9%	33,350,063	2.0%	358.9
14	奈良	84,492	1.7%	17,002,659	1.0%	201.2
15	広島	75,800	1.5%	22,215,050	1.3%	293.1
16	北海道	58,327	1.2%	20,743,938	1.2%	355.6
17	愛知	39,969	0.8%	12,027,366	0.7%	300.9
18	福島	35,361	0.7%	12,246,907	0.7%	346.3
19	長崎	25,196	0.5%	8,306,731	0.5%	329.7
20	宮崎	5,029	0.1%	2,117,869	0.1%	421.1
	その他	25,537	0.5%	10,569,280	0.6%	413.9



※順位は取扱数量順

2-3-2 主要品種別・産地別取扱高(果物)

※取扱数量上位12品目
 単位 上段:数量-kg
 下段:金額-円

品種別	総計	4月	5月	6月	7月	8月	9月	10月	11月	12月	1月	2月	3月
晩生りんご	658,320	93,355	85,198	72,812	42,238	16,090	730	400	39,764	73,800	79,469	74,878	79,586
	196,369,690	22,535,519	23,636,828	25,032,324	17,344,181	7,510,768	325,080	92,892	10,260,421	18,967,524	23,145,700	23,667,356	23,851,097
青森	572,865	89,348	85,198	72,812	40,728	16,010	410		1,786	40,070	76,199	70,718	79,586
	175,518,917	21,665,428	23,636,828	25,032,324	16,726,681	7,484,308	221,400		566,200	11,313,642	22,329,975	22,691,034	23,851,097
山形	40,955							400	20,375	16,520	1,830	1,830	
	9,204,755							92,892	4,958,696	3,180,732	475,633	496,802	
長野	33,200	4,007			1,510	80	320		10,423	13,090	1,440	2,330	
	8,960,105	870,091			617,500	26,460	103,680		3,111,038	3,411,724	340,092	479,520	
福島	6,680								4,610	2,070			
	1,372,950								891,486	481,464			
岩手	4,620								2,570	2,050			
	1,312,963								733,001	579,962			
西瓜	429,683	546	18,317	123,995	206,281	60,207	20,148			20			169
	92,511,735	203,573	4,979,124	25,121,559	46,769,472	12,401,641	2,979,394			7,560			49,412
千葉	219,274		15,184	123,566	52,095	10,716	17,713						
	43,608,211		3,894,145	25,063,263	10,042,158	1,943,875	2,664,770						
神奈川	148,775				129,795	18,980							
	32,149,833				29,395,265	2,754,568							
山形	24,185				2,332	20,813	1,040						
	5,905,961				713,796	4,995,929	196,236						
長野	21,805				14,491	6,084	1,230						
	7,040,666				4,989,354	1,936,488	114,824						
茨城	4,761				4,761								
	962,743				962,743								
その他	10,883	546	3,133	429	2,807	3,614	165			20			169
	2,844,321	203,573	1,084,979	58,296	666,156	770,781	3,564			7,560			49,412
早生みかん	393,481							40	141,896	222,124	28,881	420	120
	107,998,190							6,912	34,987,880	64,624,654	8,108,851	240,517	29,376
和歌山	159,156								64,021	86,855	8,280		
	41,026,076								15,574,530	23,369,219	2,082,327		
愛媛	101,249								34,045	64,484	2,180	420	120
	31,182,733								9,311,123	20,816,649	785,068	240,517	29,376
静岡	65,476								10,680	36,375	18,421		
	19,209,856								2,575,249	11,393,151	5,241,456		
熊本	46,825								17,540	29,285			
	10,820,236								3,457,405	7,362,831			
長崎	11,570							40	7,980	3,550			
	3,658,843							6,912	2,389,627	1,262,304			
その他	9,205								7,630	1,575			
	2,100,446								1,679,946	420,500			

2-3-2 主要品種別・産地別取扱高(果物)

※取扱数量上位12品目
 単位 上段:数量-Kg
 下段:金額-円

品種別	総計	4月	5月	6月	7月	8月	9月	10月	11月	12月	1月	2月	3月
メロン	326,017	21,716	27,475	81,855	93,943	58,686	36,344	2,032	556	150	130	1,930	1,200
	123,347,765	11,962,506	14,208,551	29,996,350	35,271,903	19,164,252	11,360,373	768,910	183,003	40,500	38,557	252,736	100,124
茨城	139,020	19,875	25,280	78,255	15,610								
	58,394,192	11,314,700	13,265,220	28,665,220	5,149,052								
山形	72,075			2,550	45,680	23,845							
	25,791,638			986,924	17,798,380	7,006,334							
北海道	56,722				4,154	13,936	36,304	1,952	376				
	20,076,393				2,080,582	5,773,168	11,340,933	747,307	134,403				
千葉	24,949			750	23,966	233							
	8,212,876			282,211	7,918,514	12,151							
青森	24,780				4,068	20,672	40						
	8,559,213				2,167,174	6,372,599	19,440						
その他	8,471	1,841	2,195	300	465			80	180	150	130	1,930	1,200
	2,313,453	647,806	943,331	61,995	158,201			21,603	48,600	40,500	38,557	252,736	100,124
普通みかん	275,332	885	705	210	0	0	445	4,865	385	45,302	94,772	94,008	33,755
	96,652,305	411,049	269,253	66,960	0	0	97,632	855,468	88,128	14,206,602	36,890,499	33,941,206	9,825,508
静岡	173,579									8,388	62,023	78,443	24,725
	65,857,707									2,431,621	26,643,122	29,176,180	7,606,784
和歌山	40,533									28,564	11,969		
	13,349,690									9,246,438	4,103,252		
熊本	21,005						445	515	295	7,550	3,890	6,980	1,330
	5,718,278						97,632	86,832	51,084	2,232,144	1,121,040	1,785,350	344,196
愛媛	15,860	885	705	210							14,060		
	4,878,371	411,049	269,253	66,960							4,131,109		
佐賀	15,240							4,350		800	240	4,090	5,760
	3,916,112							768,636		296,399	120,312	1,497,998	1,232,767
その他	9,115								90		2,590	4,495	1,940
	2,932,147								37,044		771,664	1,481,678	641,761
幸水	217,784			9	8,570	203,190	6,015						
	72,672,546			19,440	4,551,567	66,933,963	1,167,576						
千葉	217,585				8,560	203,010	6,015						
	72,565,086				4,536,987	66,860,523	1,167,576						
栃木	170					170							
	73,440					73,440							
山梨	19			9	10								
	34,020			19,440	14,580								
佐賀	10					10							

2-3-2 主要品種別・産地別取扱高(果物)

※取扱数量上位12品目
 単位 上段:数量-kg
 下段:金額-円

品種別	総計	4月	5月	6月	7月	8月	9月	10月	11月	12月	1月	2月	3月
極早生みかん	212,868 38,892,559						21,440 5,326,901	116,353 21,459,328	75,075 12,106,330				
熊本	69,065 11,863,575						8,560 2,266,927	25,975 4,822,385	34,530 4,774,263				
和歌山	51,285 9,939,779							26,590 5,010,502	24,695 4,929,277				
愛媛	38,248 7,061,115							36,498 6,839,605	1,750 221,510				
佐賀	34,345 5,913,386						6,500 1,484,028	16,175 2,722,522	11,670 1,706,836				
静岡	9,035 1,947,026						2,280 546,696	6,755 1,400,330					
その他	10,890 2,167,678						4,100 1,029,250	4,360 663,984	2,430 474,444				
豊水	193,435 42,002,233					25,835 5,705,979	166,500 36,075,487	1,100 220,767					
千葉	180,375 38,728,009					25,835 5,705,979	154,390 33,001,780	150 20,250					
長野	11,720 3,026,256						11,080 2,872,611	640 153,645					
福島	900 160,488						590 113,616	310 46,872					
秋田	440 87,480						440 87,480						
ぶどう	161,961 137,004,661	906 507,229	1,646 1,231,897	3,150 3,822,705	6,022 7,675,739	25,117 21,470,645	62,185 49,908,132	48,520 38,712,547	7,236 6,820,045	3,544 4,964,822	404 306,072	817 563,225	2,414 1,021,603
長野	100,172 96,899,092	3 17,280	81 415,959	234 1,282,905	1,093 3,003,402	4,777 7,957,261	41,948 37,818,815	43,836 36,203,960	5,614 5,820,234	2,586 4,379,276			
山梨	36,643 25,425,491		6 4,881	426 574,888	2,417 2,645,301	14,964 10,560,000	16,274 9,967,129	2,436 1,555,572	120 117,720				
輸入	10,440 5,707,169	903 489,949	1,532 761,369	1,737 1,035,501	431 265,146	73 28,081		306 170,216	1,318 754,627	505 311,380	404 306,072	817 563,225	2,414 1,021,603
山形	7,719 4,987,165			50 31,970	1,695 1,371,168	4,754 2,613,582	994 873,073	226 97,372					
千葉	5,241 2,161,510				323 305,344	476 167,702	2,726 1,003,037	1,716 685,427					
その他	1,746 1,824,234		27 49,688	703 897,441	63 85,378	73 144,019	243 246,078		184 127,464	453 274,166			

2-3-2 主要品種別・産地別取扱高(果物)

※取扱数量上位12品目
 単位 上段:数量-kg
 下段:金額-円

品種別	総計	4月	5月	6月	7月	8月	9月	10月	11月	12月	1月	2月	3月
中生みかん	151,860								14,840	110,765	26,255		
	45,784,156								3,552,879	34,136,689	8,094,588		
和歌山	79,295								14,840	51,325	13,130		
	21,071,909								3,552,879	13,972,953	3,546,077		
愛媛	53,350									45,410	7,940		
	16,600,490									14,096,294	2,504,196		
長崎	8,940									8,940			
	3,808,836									3,808,836			
静岡	8,775									3,590	5,185		
	3,860,121									1,815,806	2,044,315		
佐賀	1,500									1,500			
	442,800									442,800			
早生りんご	147,067					7,550	95,105	32,400	10,012	2,000			
	39,315,897					2,343,578	24,573,905	8,880,483	2,735,989	781,942			
青森	84,500					4,020	80,480						
	21,617,301					870,264	20,747,037						
長野	59,162					3,530	13,630	30,910	9,092	2,000			
	16,974,750					1,473,314	3,720,893	8,507,124	2,491,477	781,942			
山形	2,410							1,490	920				
	617,871							373,359	244,512				
福島	995						995						
	105,975						105,975						

3-1 品種別取扱高(加工品)

単位 数量-kg
金額-円

品種別		総計	4月	5月	6月	7月	8月	9月	10月	11月	12月	1月	2月	3月
総数	数量	457,775	35,507	40,874	46,377	30,636	22,357	35,852	39,407	43,124	46,938	37,806	41,574	37,323
	金額	94,940,501	4,258,150	7,119,646	9,323,107	3,722,357	2,897,569	4,436,366	6,237,377	7,071,145	25,973,205	9,711,481	8,616,647	5,573,451
落花生	数量	2,212	46	56	32	20	10	271	810	343	414	37	80	93
	金額	3,330,022	95,958	151,956	93,312	45,414	31,104	237,709	653,563	588,040	969,589	69,067	187,056	207,254
切干大根(干大根)	数量	1,026	48	50					7	75	285	224	218	119
	金額	1,154,930	54,432	14,041					12,150	116,910	339,390	248,472	236,517	133,018
乾燥芋	数量	6												
	金額	16,200									16,200			
乾燥野菜	数量	68										17	24	27
	金額	163,701										37,476	60,075	66,150
筍水煮	数量	539	60	67	54	22	51	69	18	36	78	18	36	30
	金額	286,470	28,998	36,612	29,160	11,826	26,676	36,558	9,720	19,440	42,120	9,720	19,440	16,200
もやし	数量	381,508	31,290	35,583	33,769	26,638	18,822	31,150	33,356	37,819	32,486	31,433	36,024	33,138
	金額	42,064,595	3,334,060	3,818,939	3,654,077	2,887,375	2,083,978	3,327,957	3,723,564	4,201,771	3,723,786	3,538,321	4,042,577	3,728,190
こんにゃく	数量	21							10		11			
	金額	12,825							10,800		2,025			
加工野菜	数量	33,285	2,882	2,496	3,337	2,352	2,361	3,216	3,348	2,814	3,152	2,346	2,590	2,391
	金額	4,138,817	394,308	370,930	420,900	298,827	283,830	375,627	402,421	345,708	361,692	283,716	306,504	294,354
ぬか漬	数量	576								144	156	120	108	48
	金額	311,041								77,760	84,241	64,800	58,320	25,920
その他漬物	数量	1,638	155	151	110	104	136	160	144	72	186	24	113	283
	金額	565,189	69,619	58,967	28,296	19,656	24,796	30,240	27,216	13,608	69,336	6,048	48,945	168,462
干柿	数量	14,258							571	899	8,521	2,448	1,710	109
	金額	30,286,361							923,137	1,369,212	19,603,864	4,670,244	3,432,156	287,748
甘栗	数量	425	31	10		5			34	68	126	61	19	71
	金額	327,132	23,328	7,776		4,320			25,920	51,840	97,308	46,656	15,552	54,432
ゼリー	数量	4,671		1,471	2,690				93	9	37	371		
	金額	7,328,728		2,383,344	4,358,448				54,000	8,100	16,200	508,636		
豆加工品	数量	2,895	332	371	375	282	225	245	193	180	202	187	159	144
	金額	968,682	97,757	103,524	112,440	87,510	69,668	81,758	68,638	68,205	82,296	65,233	67,393	64,260
めん類	数量	10			1						3			6
	金額	3,888			972						1,944			972
野菜ジュース	数量	5,700			5,130	570								
	金額	179,010			153,738	25,272								
果実ジュース	数量	894		12				165	442	75				200
	金額	627,859		25,488				65,772	169,499	16,100				351,000
その他食品	数量	8,043	663	607	879	643	752	576	381	590	1,275	520	493	664
	金額	3,175,051	159,690	148,069	471,764	342,157	377,517	280,745	156,749	194,451	563,214	163,092	142,112	175,491

3-2 産地別取扱高(加工品)

単位 数量-kg
金額-円

産地別		総計	4月	5月	6月	7月	8月	9月	10月	11月	12月	1月	2月	3月
総数	数量	457,775	35,507	40,874	46,377	30,636	22,357	35,852	39,407	43,124	46,938	37,806	41,574	37,323
	金額	94,940,501	4,258,150	7,119,646	9,323,107	3,722,357	2,897,569	4,436,366	6,237,377	7,071,145	25,973,205	9,711,481	8,616,647	5,573,451
千葉	数量	185,216	17,623	18,644	18,252	14,515	10,335	17,697	14,928	16,262	13,826	13,167	15,613	14,354
	金額	20,518,063	1,669,812	1,754,591	1,767,398	1,315,372	939,954	1,773,019	1,905,430	2,059,053	2,300,859	1,426,038	1,679,644	1,926,893
北海道	数量	92			72	20								
	金額	225,955			170,034	55,921								
山形	数量	949								40	810	99		
	金額	802,720								43,200	686,026	73,494		
福島	数量	8,043	600	554	628	563	652	611	255	416	1,464	933	777	590
	金額	3,755,994	73,058	68,539	87,533	222,381	324,921	218,523	31,172	50,578	1,472,965	651,711	442,156	112,457
茨城	数量	775	67	68	78	59	55	69	61	60	75	56	65	62
	金額	651,096	55,999	56,004	65,827	49,681	45,960	58,375	51,301	49,788	63,612	47,088	54,703	52,758
栃木	数量	118,921	7,127	9,145	7,523	6,095	4,864	7,111	12,043	14,412	12,810	11,687	13,128	12,976
	金額	15,661,814	957,557	1,226,932	1,024,151	841,309	676,709	971,886	1,558,626	1,838,456	1,667,744	1,514,671	1,715,578	1,668,195
群馬	数量	84,506	7,109	8,319	8,531	6,422	3,929	6,862	7,504	7,890	6,738	7,044	7,667	6,491
	金額	11,750,499	993,190	1,147,379	1,183,734	919,563	607,777	934,234	1,047,601	1,071,101	965,747	948,252	1,020,897	911,024
埼玉	数量	3			3									
	金額	3,240			3,240									
東京	数量	4			1						3			
	金額	2,916			972						1,944			
神奈川	数量	249			56	2	101				90			
	金額	85,947			31,829	1,890	3,628				48,600			
富山	数量	178								95	83			
	金額	424,075								186,034	238,041			
山梨	数量	2,634						165	576	764	1,076	19	31	3
	金額	4,045,715						65,772	923,137	1,139,978	1,748,484	62,924	98,803	6,617
長野	数量	17,200	152	179	5,288	716	116	165	681	111	6,266	1,835	1,443	248
	金額	24,524,956	116,980	125,214	283,672	113,632	62,640	83,376	314,192	82,419	15,941,426	3,954,325	3,051,129	395,951
和歌山	数量	48												48
	金額	39,366												39,366
広島	数量	6		6										
	金額	12,960		12,960										
徳島	数量	48		3						45				
	金額	17,820		7,128						10,692				
愛媛	数量	4,671		1,471	2,690				93	9	37	371		
	金額	7,328,728		2,383,344	4,358,448				54,000	8,100	16,200	508,636		
大分	数量	33		3						30				
	金額	10,808		5,400						5,408				

3-2 産地別取扱高(加工品)

単位 数量-kg
金額-円

産地別		総計	4月	5月	6月	7月	8月	9月	10月	11月	12月	1月	2月	3月
宮崎	数量	841	36	50					7	74	239	139	180	116
	金額	978,452	45,360	14,041					12,150	114,750	289,116	171,290	202,521	129,224
鹿児島	数量	576								144	156	120	108	48
	金額	311,041								77,760	84,241	64,800	58,320	25,920
輸入	数量	32,782	2,793	2,432	3,255	2,244	2,305	3,172	3,259	2,772	3,265	2,336	2,562	2,387
	金額	3,788,336	346,194	318,114	346,269	202,608	235,980	331,181	339,768	333,828	448,200	288,252	292,896	305,046

3-3-1 取扱高の順位(品種別、産地別)

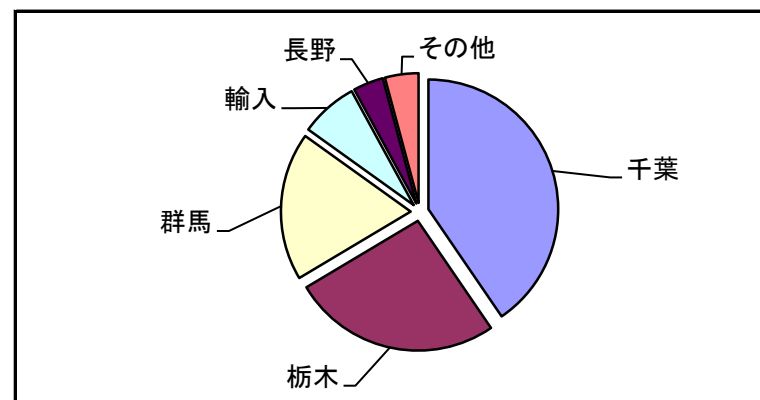
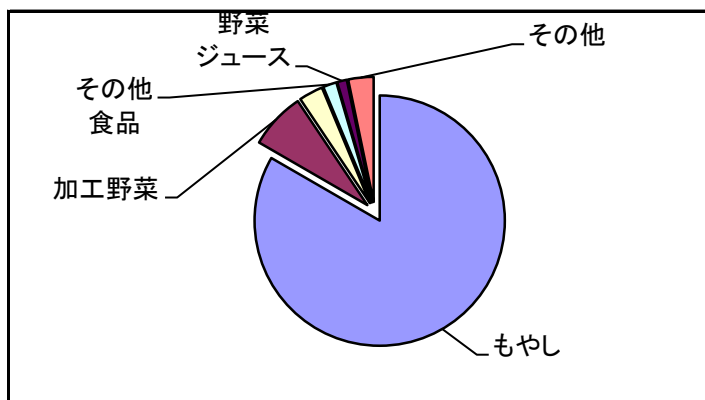
単位 数量-kg
金額-円

加工品品種別

順位	品目	数量	比率	金額	比率	kg当り単価
	総計	457,775	100.0%	94,940,501	100.0%	207.4
1	もやし	381,508	83.3%	42,064,595	44.3%	110.3
2	加工野菜	33,285	7.3%	4,138,817	4.4%	124.3
3	干柿	14,258	3.1%	30,286,361	31.9%	2,124.2
4	その他食品	8,043	1.8%	3,175,051	3.3%	394.7
5	野菜ジュース	5,700	1.2%	179,010	0.2%	31.4
6	ゼリー	4,671	1.0%	7,328,728	7.7%	1,569.0
7	豆加工品	2,895	0.6%	968,682	1.0%	334.6
8	落花生	2,212	0.5%	3,330,022	3.5%	1,505.4
9	その他漬物	1,638	0.4%	565,189	0.6%	345.0
10	切干大根(干大根)	1,026	0.2%	1,154,930	1.2%	1,125.7
11	果実ジュース	894	0.2%	627,859	0.7%	702.3
12	ぬか漬	576	0.1%	311,041	0.3%	540.0
13	筍水煮	539	0.1%	286,470	0.3%	531.5
14	甘栗	425	0.1%	327,132	0.3%	769.7
15	乾燥野菜	68	0.0%	163,701	0.2%	2,407.4
16	こんにやく	21	0.0%	12,825	0.0%	610.7
17	めん類	10	0.0%	3,888	0.0%	388.8
18	乾燥芋	6	0.0%	16,200	0.0%	2,700.0

加工品産地別

順位	県名	数量	比率	金額	比率	kg当り単価
	総計	457,775	100.0%	94,940,501	100.0%	207.4
1	千葉	185,216	40.5%	20,518,063	21.6%	110.8
2	栃木	118,921	26.0%	15,661,814	16.5%	131.7
3	群馬	84,506	18.5%	11,750,499	12.4%	139.0
4	輸入	32,782	7.2%	3,788,336	4.0%	115.6
5	長野	17,200	3.8%	24,524,956	25.8%	1,425.9
6	福島	8,043	1.8%	3,755,994	4.0%	467.0
7	愛媛	4,671	1.0%	7,328,728	7.7%	1,569.0
8	山梨	2,634	0.6%	4,045,715	4.3%	1,536.0
9	山形	949	0.2%	802,720	0.8%	845.9
10	宮崎	841	0.2%	978,452	1.0%	1,163.4
11	茨城	775	0.2%	651,096	0.7%	840.1
12	鹿児島	576	0.1%	311,041	0.3%	540.0
13	神奈川	249	0.1%	85,947	0.1%	345.2
14	富山	178	0.0%	424,075	0.4%	2,382.4
15	北海道	92	0.0%	225,955	0.2%	2,456.0
16	和歌山	48	0.0%	39,366	0.0%	820.1
17	徳島	48	0.0%	17,820	0.0%	371.3
18	大分	33	0.0%	10,808	0.0%	327.5
19	広島	6	0.0%	12,960	0.0%	2,160.0
20	東京	4	0.0%	2,916	0.0%	729.0
	その他	3	0.0%	3,240	0.0%	1,080.0



※順位は取扱数量順

3-3-2 主要品種別・産地別取扱高(加工品)

※取扱数量上位4品目
 単位 上段:数量-kg
 下段:金額-円

品種別	総計	4月	5月	6月	7月	8月	9月	10月	11月	12月	1月	2月	3月
もやし	381,508	31,290	35,583	33,769	26,638	18,822	31,150	33,356	37,819	32,486	31,433	36,024	33,138
	42,064,595	3,334,060	3,818,939	3,654,077	2,887,375	2,083,978	3,327,957	3,723,564	4,201,771	3,723,786	3,538,321	4,042,577	3,728,190
千葉	181,679	17,501	18,565	18,149	14,484	10,310	17,397	14,098	15,791	13,178	12,929	15,413	13,864
	15,920,989	1,525,511	1,587,732	1,593,356	1,264,774	897,726	1,518,840	1,242,147	1,393,791	1,163,924	1,145,383	1,367,392	1,220,413
栃木	118,921	7,127	9,145	7,523	6,095	4,864	7,111	12,043	14,412	12,810	11,687	13,128	12,976
	15,661,814	957,557	1,226,932	1,024,151	841,309	676,709	971,886	1,558,626	1,838,456	1,667,744	1,514,671	1,715,578	1,668,195
群馬	80,836	6,662	7,873	8,097	6,059	3,648	6,570	7,215	7,616	6,498	6,817	7,483	6,298
	10,474,408	850,992	1,004,275	1,036,570	781,292	509,543	829,847	922,791	969,524	892,118	878,267	959,607	839,582
福島	72						72						
	7,384						7,384						
加工野菜	33,285	2,882	2,496	3,337	2,352	2,361	3,216	3,348	2,814	3,152	2,346	2,590	2,391
	4,138,817	394,308	370,930	420,900	298,827	283,830	375,627	402,421	345,708	361,692	283,716	306,504	294,354
輸入	31,740	2,700	2,350	3,190	2,210	2,250	3,100	3,200	2,660	3,050	2,250	2,500	2,280
	3,173,222	293,868	273,726	315,597	186,462	209,304	294,623	304,128	262,548	308,772	231,876	257,904	234,414
群馬	1,536	182	143	144	140	111	116	147	154	102	96	90	111
	947,192	100,440	95,584	102,063	100,442	74,526	81,004	96,673	83,160	52,920	51,840	48,600	59,940
長野	5		3		1			1					
	4,860		1,620		1,620			1,620					
埼玉	3			3									
	3,240			3,240									
北海道	1				1								
	10,303				10,303								
干柿	14,258							571	899	8,521	2,448	1,710	109
	30,286,361							923,137	1,369,212	19,603,864	4,670,244	3,432,156	287,748
長野	9,318									6,130	1,760	1,322	106
	22,921,400									15,842,150	3,847,258	2,950,861	281,131
山梨	2,464							571	764	1,076	19	31	3
	3,979,943							923,137	1,139,978	1,748,484	62,924	98,803	6,617
福島	1,851									990	504	357	
	2,402,529									1,413,659	606,378	382,492	
山形	381								40	242	99		
	478,224								43,200	361,530	73,494		
富山	178								95	83			
	424,075								186,034	238,041			
千葉	66										66		
	80,190										80,190		

3-3-3 主要産地別・品種別取扱高(加工品)

※取扱産地上位3県
 単位 上段:数量-kg
 下段:金額-円

産地別	総計	4月	5月	6月	7月	8月	9月	10月	11月	12月	1月	2月	3月
千葉	185,216	17,623	18,644	18,252	14,515	10,335	17,697	14,928	16,262	13,826	13,167	15,613	14,354
	20,518,063	1,669,812	1,754,591	1,767,398	1,315,372	939,954	1,773,019	1,905,430	2,059,053	2,300,859	1,426,038	1,679,644	1,926,893
もやし	181,679	17,501	18,565	18,149	14,484	10,310	17,397	14,098	15,791	13,178	12,929	15,413	13,864
	15,920,989	1,525,511	1,587,732	1,593,356	1,264,774	897,726	1,518,840	1,242,147	1,393,791	1,163,924	1,145,383	1,367,392	1,220,413
落花生	2,180	46	56	32	20	10	271	810	343	414	37	67	74
	3,273,322	95,958	151,956	93,312	45,414	31,104	237,709	653,563	588,040	969,589	69,067	174,096	163,514
その他食品	580	21		71	11	15	29	20	127	182	33	30	41
	355,160	11,340		80,730	5,184	11,124	16,470	9,720	75,062	100,872	16,740	12,636	15,282
その他漬物	246	43	23									41	139
	180,051	27,931	14,903									31,449	105,768
果実ジュース	200												200
	351,000												351,000
その他	331	12							1	52	168	62	36
	437,541	9,072							2,160	66,474	194,848	94,071	70,916
栃木	118,921	7,127	9,145	7,523	6,095	4,864	7,111	12,043	14,412	12,810	11,687	13,128	12,976
	15,661,814	957,557	1,226,932	1,024,151	841,309	676,709	971,886	1,558,626	1,838,456	1,667,744	1,514,671	1,715,578	1,668,195
もやし	118,921	7,127	9,145	7,523	6,095	4,864	7,111	12,043	14,412	12,810	11,687	13,128	12,976
	15,661,814	957,557	1,226,932	1,024,151	841,309	676,709	971,886	1,558,626	1,838,456	1,667,744	1,514,671	1,715,578	1,668,195
群馬	84,506	7,109	8,319	8,531	6,422	3,929	6,862	7,504	7,890	6,738	7,044	7,667	6,491
	11,750,499	993,190	1,147,379	1,183,734	919,563	607,777	934,234	1,047,601	1,071,101	965,747	948,252	1,020,897	911,024
もやし	80,836	6,662	7,873	8,097	6,059	3,648	6,570	7,215	7,616	6,498	6,817	7,483	6,298
	10,474,408	850,992	1,004,275	1,036,570	781,292	509,543	829,847	922,791	969,524	892,118	878,267	959,607	839,582
豆加工品	2,113	265	303	290	223	170	176	132	120	127	131	94	82
	316,074	41,758	47,520	45,101	37,829	23,708	23,383	17,337	18,417	18,684	18,145	12,690	11,502