

市川市子育て支援に関するニーズ調査（H25 実施）自由記述回答集計資料

1. 子育てする上でのサポートの要望

《質問》

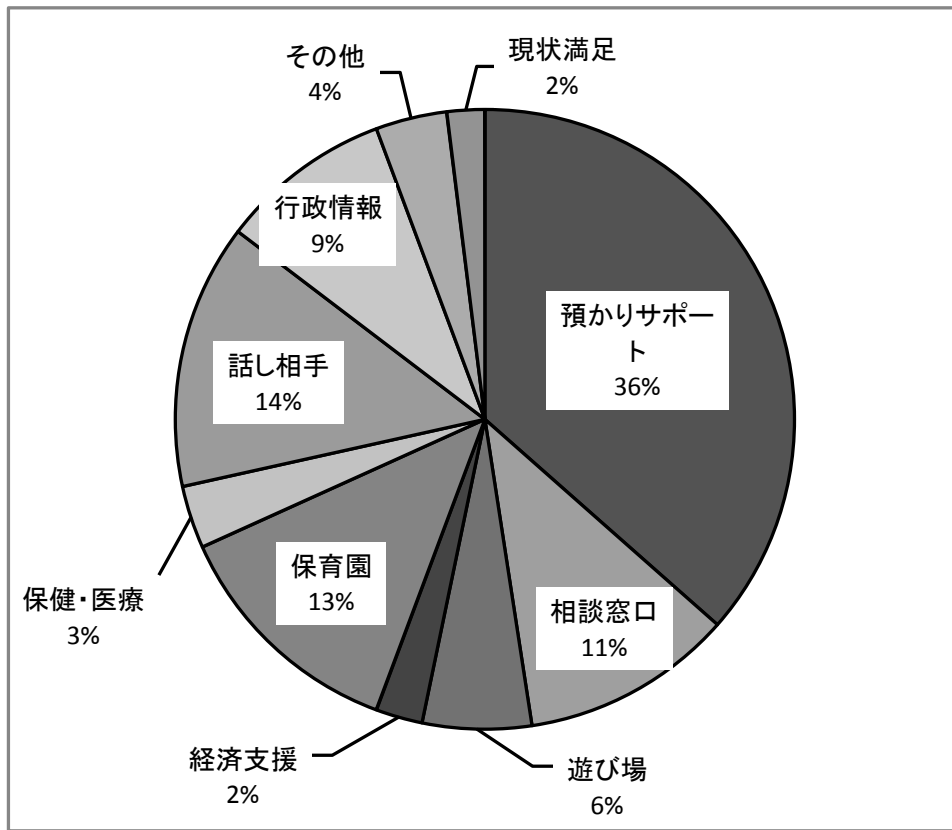
子育てをする上で、周囲（身近な人、行政担当者など）からどのようなサポートがあればよいとお考えでしょうか。ご自由にお書きください。

(1) 就学前児童（0～5歳）のいる世帯

【集計結果】

- ① 調査対象 4,500 世帯
- ② 有効回答数 2,176 件 (有効回答率：48.4%)
- ③ 自由回答数 781 件 (自由回答率：35.9%)
- ④ 回答項目の区分と延べ件数

記入項目	件数	割合
1 預かりサポート	314	36.5%
二時預かり	204	23.7%
送迎サービス	31	3.6%
夜間預かり	1	0.1%
休日預かり	6	0.7%
時間の延長	2	0.2%
ファミリー・サポート・センター	58	6.7%
その他	12	1.4%
2 相談窓口	95	11.0%
施設	54	6.3%
人	33	3.8%
相談窓口	8	0.9%
3 遊び場	49	5.7%
屋内の遊び場	15	1.7%
屋外の遊び場	17	2.0%
親子一緒に集まれる場所	17	2.0%
4 経済支援	21	2.4%
補助金・助成金等のサポート	10	1.2%
その他の経済支援	11	1.3%
5 保育園	108	12.5%
病児保育	37	4.3%
二時保育	24	2.8%
保育園を増やしてほしい	25	2.9%
保育時間の延長・休日保育	13	1.5%
託児所の増設	4	0.5%
地域保育	5	0.6%
6 保健・医療	28	3.3%
救急医療体制・病院	17	2.0%
健診・予防接種・健康相談	11	1.3%
7 話し相手	119	13.8%
同じ環境の人	24	2.8%
親族・身近な人	25	2.9%
地域	18	2.1%
講習会・イベント	34	3.9%
周囲の理解	18	2.1%
8 行政情報	77	8.9%
サービスの情報提供	34	3.9%
市や保健所の職員又は地域による訪問サポート	43	5.0%
9 その他	32	3.7%
10 現状満足	17	2.0%
延べ件数	860	

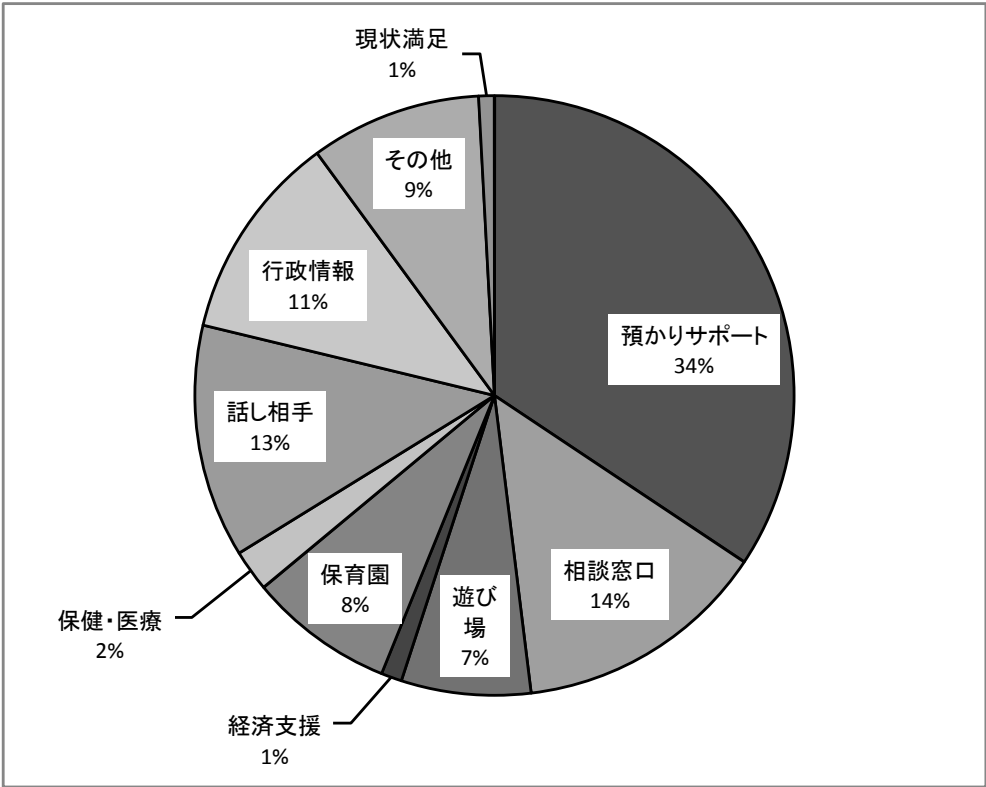


(2) 小学生（1～6年生）のいる世帯

【集計結果】

- ① 調査対象 2,500 世帯
- ② 有効回答数 1,034 件 (有効回答率：34.2%)
- ③ 自由回答数 315 件 (自由回答率：30.5%)
- ④ 回答項目の区分と延べ件数

記入項目	件数	割合
1 預かりサポート	123	34.4%
┆一時預かり	78	21.8%
┆送迎サービス	14	3.9%
┆夜間預かり	2	0.6%
┆休日預かり	1	0.3%
┆時間の延長	1	0.3%
┆ファミリー・サポート・センター	25	7.0%
┆その他	2	0.6%
2 相談窓口	49	13.7%
┆施設	31	8.7%
┆人	17	4.7%
┆相談窓口	1	0.3%
3 遊び場	25	7.0%
┆屋内の遊び場	11	3.1%
┆屋外の遊び場	13	3.6%
┆親子一緒に集まれる場所	1	0.3%
4 経済支援	4	1.1%
┆補助金・助成金等のサポート	1	0.3%
┆その他の経済支援	3	0.8%
5 保育園	28	7.8%
┆病児保育	13	3.6%
┆一時保育	4	1.1%
┆保育園を増やしてほしい	7	2.0%
┆保育時間の延長・休日保育	2	0.6%
┆託児所の増設	1	0.3%
┆地域保育	1	0.3%
6 保健・医療	8	2.2%
┆救急医療体制・病院	4	1.1%
┆健診・予防接種・健康相談	4	1.1%
7 話し相手	45	12.6%
┆同じ環境の人	18	5.0%
┆親族・身近な人	11	3.1%
┆地域	9	2.5%
┆講習会・イベント	5	1.4%
┆周囲の理解	2	0.6%
8 行政情報	40	11.2%
┆サービスの情報提供	14	3.9%
┆市や保健所の職員又は地域による訪問サポート	26	7.3%
9 その他	33	9.2%
10 現状満足	3	0.8%
延べ件数	358	



2. 子育ての環境や支援に関する意見

《質問》

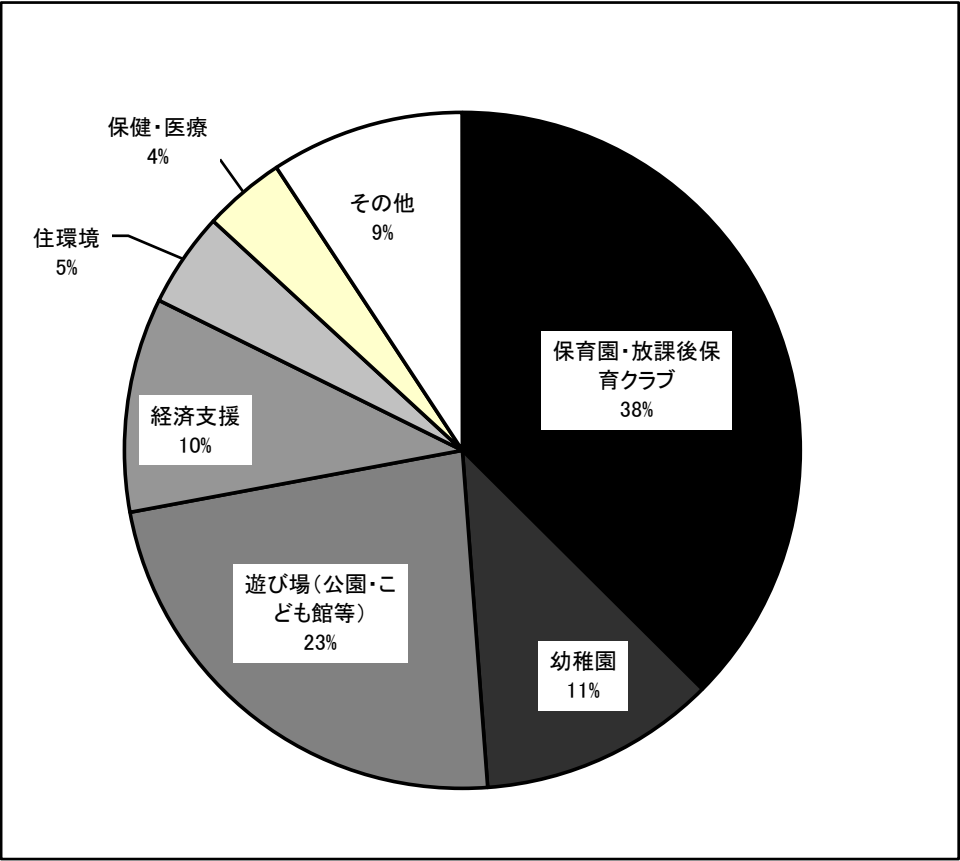
最後に、教育・保育環境の充実など子育ての環境や支援に関してご意見がございましたら、ご自由にご記入ください。

(1) 就学前児童（0～5歳）のいる世帯（問48）

【集計結果】

- ① 調査対象 4,500 世帯
- ② 有効回答数 2,176 件 （有効回答率：48.4%）
- ③ 自由回答数 1,196 件 （自由回答率：55.0%）
- ④ 回答項目の区分と延べ件数

記入項目	件数	割合
1 保育園・放課後保育クラブ	978	37.5%
保育園の増設・待機児童解消	301	11.5%
一時保育	104	4.0%
保育園保育料	92	3.5%
保育時間・期間の延長など	103	3.9%
病児・病後児保育	75	2.9%
放課後保育クラブ（学童）	71	2.7%
入所条件	25	1.0%
サービス充実	135	5.2%
その他	72	2.8%
2 幼稚園	296	11.3%
公立幼稚園（増設等）	165	6.3%
私立幼稚園（保育料の補助等）	131	5.0%
3 遊び場（公園・こども館等）	606	23.2%
公園・広場	280	10.7%
こども館・親子つどいの広場・地域子育て支援センターなど	155	5.9%
子育てに関する講演・教室・イベント	52	2.0%
子育て相談	52	2.0%
その他	67	2.6%
4 経済支援	267	10.2%
こどもの医療費助成（年齢）	19	0.7%
こどもの医療費助成（所得制限）	19	0.7%
こどもの医療費助成（その他）	92	3.5%
児童手当（所得制限）	4	0.2%
児童手当（その他）	6	0.2%
出産費用の助成	5	0.2%
保育料助成	70	2.7%
その他の経済支援	52	2.0%
5 住環境	118	4.5%
歩道や道路整備	77	3.0%
防犯対策・防犯活動	41	1.6%
6 保健・医療	102	3.9%
救急医療体制・病院	56	2.1%
健診・予防接種・健康相談	46	1.8%
7 その他	241	9.2%
行政情報の提供	108	4.1%
発達障害支援	10	0.4%
その他	123	4.7%
延べ件数	2,608	



(2) 小学生（1～6年生）のいる世帯（問30）

【集計結果】

- ① 調査対象 2,500 世帯
- ② 有効回答数 1,034 件 （有効回答率：34.2%）
- ③ 自由回答数 504 件 （自由回答率：48.7%）
- ④ 回答項目の区分と延べ件数

記入項目	件数	割合
1 保育所・放課後保育クラブ	174	24.7%
保育所の増設・待機児童解消	21	3.0%
一時保育	10	1.4%
保育園保育料	3	0.4%
保育時間の延長	39	5.5%
病児・病後児保育	10	1.4%
放課後保育クラブ	48	6.8%
その他	43	6.1%
2 小学校	87	12.4%
学校の施設・校庭の開放	63	8.9%
余剰施設の開放（ビーイング）	24	3.4%
3 遊び場（公園・こども館等）	172	24.4%
公園・広場	149	21.2%
こども館・親子つどいの広場・地域子育て支援センター	13	1.8%
子育てに関する講演・教室・イベント	5	0.7%
子育て相談	5	0.7%
4 経済支援	85	12.1%
こどもの医療費助成（年齢）	8	1.1%
こどもの医療費助成（所得制限）	22	3.1%
こどもの医療費助成（その他）	7	1.0%
児童手当（所得制限）	9	1.3%
児童手当（その他）	10	1.4%
出産費用の助成	2	0.3%
その他の経済支援	27	3.8%
5 住環境	41	5.8%
歩道や道路整備	29	4.1%
防犯対策・防犯活動	12	1.7%
6 保健・医療	34	4.8%
救急医療体制・病院	28	4.0%
健診・予防接種・健康相談	6	0.9%
7 その他	111	15.8%
行政情報の提供	15	2.1%
発達障害支援	2	0.3%
その他	94	13.4%
延べ件数	704	

