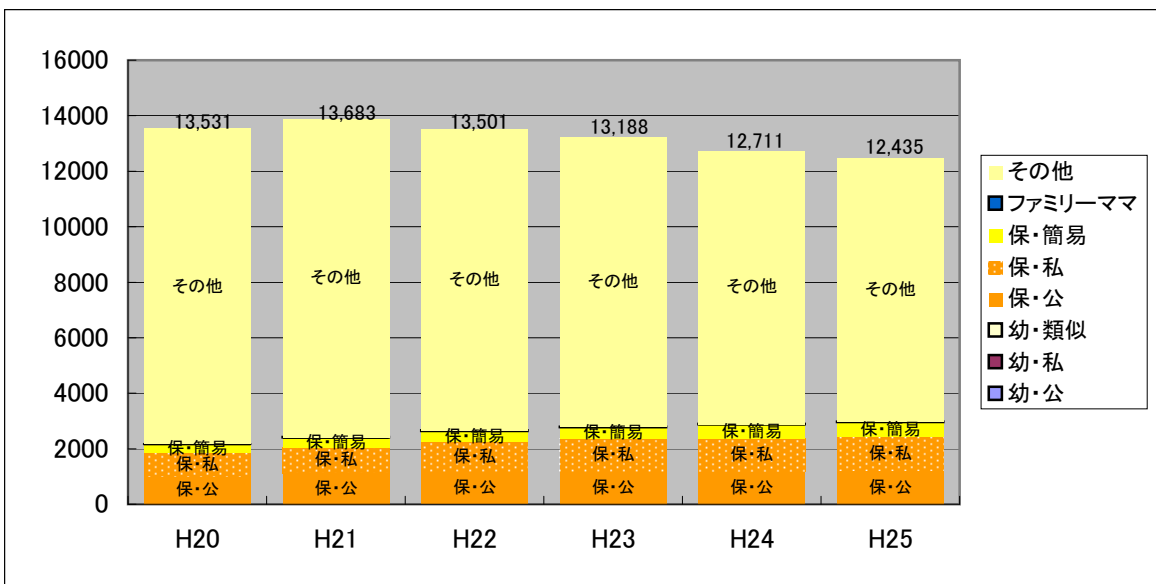


子ども・子育て支援環境に関する現状報告

1. 児童の就園状況（H20～H25）
2. 平成25年度市内幼稚園・保育園施設数
3. 地域子ども・子育て支援事業（13事業）
4. 子ども・子育て支援に関する経費について
5. 市川市保育計画

1.児童の就園状況 (H20～25)

0～2歳 内訳



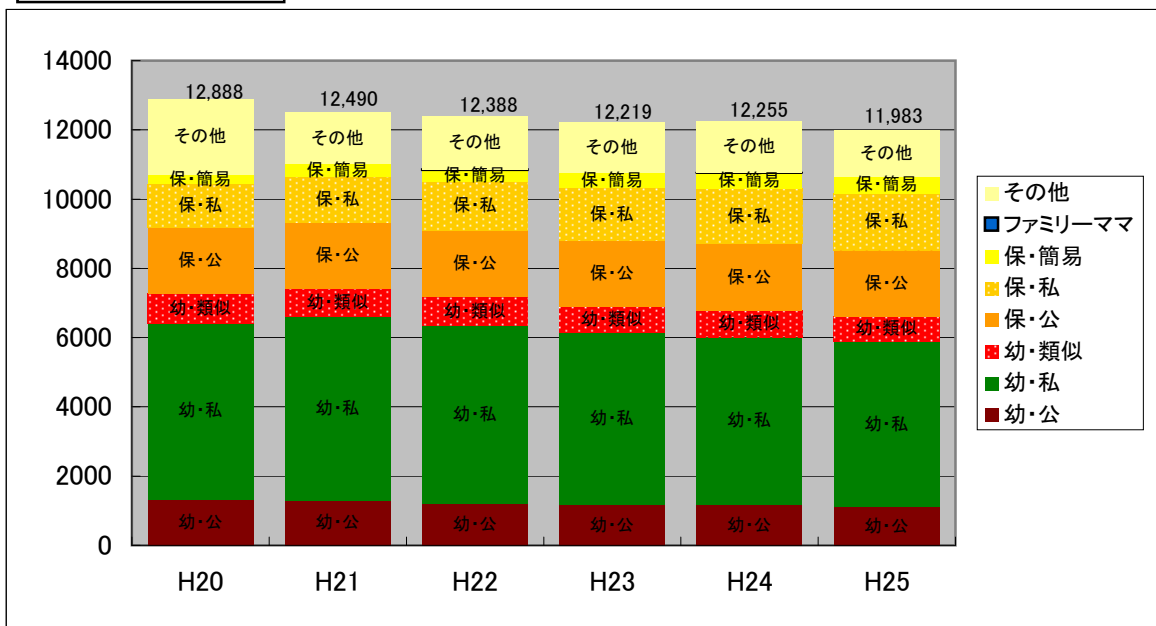
<0～2歳>

	幼・公	幼・私	幼・類似	保・公	保・私	保・簡易	ファミリーママ	その他	児童総数
H20	0	0	0	1,016	837	302	7	11,369	13,531
H21	0	0	0	1,132	911	360	14	11,266	13,683
H22	0	0	0	1,186	1,075	370	14	10,856	13,501
H23	0	1	0	1,204	1,169	399	19	10,396	13,188
H24	0	0	0	1,181	1,183	509	23	9,815	12,711
H25	0	1	4	1,195	1,227	529	24	9,455	12,435

<3～5歳>

	幼・公	幼・私	幼・類似	保・公	保・私	保・簡易	ファミリーママ	その他	児童総数
H20	1,334	5,096	840	1,909	1,265	274	0	2,170	12,888
H21	1,293	5,308	795	1,924	1,345	349	0	1,476	12,490
H22	1,214	5,135	814	1,938	1,404	337	6	1,540	12,388
H23	1,168	4,975	744	1,916	1,521	443	1	1,451	12,219
H24	1,176	4,847	751	1,934	1,591	459	3	1,494	12,255
H25	1,108	4,773	727	1,925	1,632	486	2	1,330	11,983

3～5歳 内訳



<0～5歳>

	幼・公	幼・私	幼・類似	保・公	保・私	保・簡易	ファミリーママ	その他	児童総数
H20	1,334	5,096	840	2,925	2,102	576	7	13,539	26,419
H21	1,293	5,308	795	3,056	2,256	709	14	12,742	26,173
H22	1,214	5,135	814	3,124	2,479	707	20	12,396	25,889
H23	1,168	4,976	744	3,120	2,690	842	20	11,847	25,407
H24	1,176	4,847	751	3,115	2,774	968	26	11,309	24,966
H25	1,108	4,774	731	3,120	2,859	1,015	26	10,785	24,418

○総数については、20年度、22年度は3月31日現在、21年度は5月1日現在、23・24・25年度は4月30日現在

○各幼稚園・保育園・ファミリーママの児童数は、毎年度5月1日現在

○類似施設は未公認幼稚園

○簡易保育所児童数には病院内保育施設等を含む補助金対象児童数

○その他については、児童総数から幼稚園・保育園、ファミリー・ママの児童数を控除した児童数

2.平成25年度市内幼稚園・保育園施設数

園数:(園)、児童数:(人)、構成比:(%)

区分	総数	幼 稚 園				保 育 園			
		公立幼稚園	市内私立幼稚園	類似施設	小 計	公立保育園	私立保育園	簡易保育所	小 計
施設数	137	8	32	4	44	28	32	33	93

○5月1日現在の市川市内の施設数

○分園の数は施設数に含めない

○類似施設は未公認幼稚園(4園) ※江戸川区の1園については、補助金対象であることから含める

地域子ども・子育て支援事業 13事業

	事業名	事業内容	24年度 決算額	人件費	24年度実績 (延べ数)	1回あたりの 経費
1	利用者支援 (行徳子育て総合案内)	平成25年度4月1日から行徳支所にて、子育て支援サービスに関する情報提供と相談を行う子育てコーディネーターを設置。カウンターにて一人ひとりの相談に対応し、利用者の家庭状況、就労状況等ヒアリングしながら個人に合った的確な情報・アドバイスを提供。	—	—	—	—
2	地域子育て支援拠点事業 (地域子育て支援センター事業) (親子つどいの広場)	<ul style="list-style-type: none"> ・地域子育て支援センター事業:未就学児の親子と妊婦が対象。市内11カ所で、保育園などに併設され、親子でのんびり遊んだり、保育園の機能を活かしながら保育士による育児相談、栄養健康相談、育児情報の提供、親子で参加できる講座の開催等を行う。 ・親子つどいの広場:3歳までの親子と妊婦が対象。子育て中の親子が気軽に集い、仲間作りや情報交換などを楽しむことができる広場。専門的な知識をもったスタッフが常駐し、子育てに関する相談や情報の提供も行う。 	104,495千円	4,122千円	163,709人	663円
3	一時預かり (一時預かり・特定保育事業) (※3)	<ul style="list-style-type: none"> ・一時預かり: パートタイムなどの短期就労や保護者の出産・疾病、リフレッシュ等による一時的な保育事業。 ・特定保育: 月64時間以上就労し、家庭での保育が困難な場合に預かる。 ・市内60園中29園(私:21園、公8園)にて実施。 ・料金は3歳未満児クラス300円/1h、3歳以上児クラス200円/1h。 	83,097千円	1,874千円	11,857人	7,166円
4	乳児家庭全戸訪問事業 (母子訪問事業)	<p>妊娠・出産・育児に対する不安を軽減するとともに、疾病の予防・健康の増進を図るため、妊娠届・出生連絡票をもとに新生児および1~2ヶ月のいる家庭に全戸訪問。</p> <p>また、健康相談、健康教育、健康診査などにおいて保健指導が必要と判断される家庭に訪問し、相談・指導を行う。</p>	15,261千円	100,583千円	3,676件	31,514円
5	養育支援訪問事業その他要支援事業、 要保護児童等の支援に資する事業 (養育支援訪問事業)	保健センターの新生児訪問や、虐待通報等により、児童の養育について積極的に支援することが必要とされる家庭に対し、ヘルパー等を派遣して養育に関する指導、助言、家事・育児援助等を行う。	748千円	434千円	177件	6,681円
6	ファミリー・サポート・センター事業	<p>育児の支援をしたい会員、育児の支援を受けたい会員、両方を利用したい会員により、会員同士で子育てをサポートする相互援助活動を運営するもの。保育園・幼稚園・放課後保育クラブへの送迎・送迎後の預かり、リフレッシュや冠婚葬祭時の援助など行う。</p> <p>・代金(お礼基準):平日7時~20時まで500円/1h、それ以外は600円/1h。</p>	24,036千円	1,874千円	11,257件	2,301円

	事業名	事業内容	24年度 決算額	+ 人件費	24年度実績 (延べ数)	= 1回あたりの 経費
7	子育て短期支援事業 (母子の緊急一時保護事業) (子育て短期支援事業)	<p>・母子の緊急一時保護事業: 千葉県および民間の一時保護施設にて、経済的困窮、DV避難、火災等により居所がなくなってしまった母子を一時的に保護するとともに、自立に向けた支援を行う。</p> <p>・子育て短期支援事業(ショートステイ・トワイライトステイ): 保護者の疾病・出産・出張等により、家庭において児童の養育が困難となった場合に預けられるシステム。ショートステイは7日までの宿泊、トワイライトステイは休日・夜間に預けられる。</p>	<p><一時保護> 512千円</p> <p><ショートステイ> 1,847千円</p>	<p><一時保護> 119千円</p> <p><ショートステイ> 2,998千円</p>	<p><一時保護> 51日</p> <p><ショートステイ> 205日</p>	<p><一時保護> 12,390円</p> <p><ショートステイ> 23,634円</p>
8	延長保育事業 (※3)	保育時間の基本は平日9時から17時、土曜日は9時から12時だが、それ以外の時間を預かる保育サービス。市内全ての認可保育園で行っているが、延長時間(開所・閉所時間)は各園によって異なる。	736,916千円	750千円	約641,000人日	1,150円
9	病児・病後児保育事業	子どもが病気回復期のため、通常通り保育園等を利用できない、仕事や家庭の都合で看病できない場合に預かる。 医療機関等に併設された保育施設および、保育園内専用保育室で市内4カ所にて実施。	20,400千円	750千円	1,121人	18,863円
10	放課後児童クラブ (放課後保育クラブ)	保護者が就労などにより昼間家庭にいない児童に対し、適切な遊びおよび生活の場を与えて健全育成を図る。 ・小学校在学の小学1～3年生(定員に余裕があれば4年生の夏休み終了まで)が対象。 ・時間は下校時～18時半まで、料金は、8,000円/月。	960,400千円	41,972千円	約832,800人	1,204円
11	妊婦健診 (妊婦・乳幼児健康診査事業)	妊婦・乳児の健康の保持増進のため、一般健康診査を医療機関に委託して実施。母子健康手帳発行時に受診票を配布して費用助成を行う。(妊婦用の受診票14回分、乳児用の受診票2回分) また全ての、1歳6ヶ月児に対し集団検診(育児相談、歯科検診等)と医療機関での内科健診、3歳児に対し集団検診を実施。精神的・身体的発育発達、基本的な生活習慣、歯科衛生など多角的な健診を行う。	379,771千円	16,714千円	53,910人	7,355円

※1. この資料は、各事業の費用対効果を確認するための目安として作成した資料です。決算額や実績で厳密には他事業と区分できないものや、事業の性質上「1回あたりの経費」の算出になじまない事業も可能な範囲で算出したものであり、完全に正確な数値というわけではありません。

※2. 13事業のうち、12:実費徴収に係る補足給付を行う事業、13:多様な主体が本制度に参入することを促進するための事業については新制度からの新しい事業となるため省略。

※3. 一時預かり、延長保育事業については、私立保育園の数字のみ。

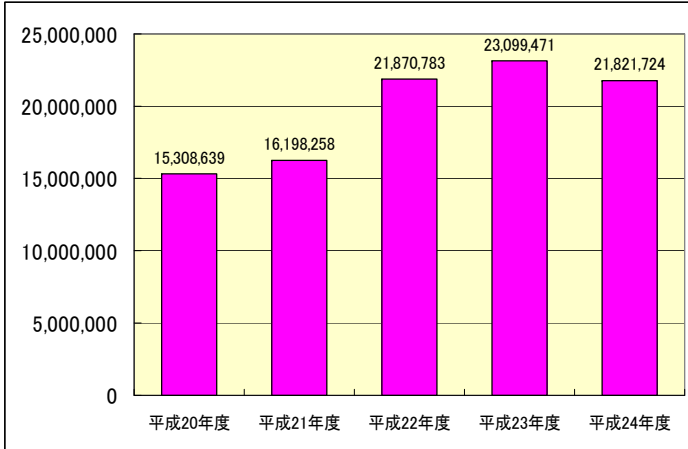
4：子ども・子育て支援に関する経費について

1. 平成20～24年度の決算額の推移

	一般会計総額	児童福祉費		教育費	
		決算額 (単位：円)	構成比 (%) (対一般会計)	決算額 (単位：円)	構成比 (%) (対一般会計)
平成20年度	122,254,430,722	15,308,639,025	12.5%	12,438,872,122	10.2%
平成21年度	124,105,416,422	16,198,258,027	13.1%	13,010,364,701	10.5%
平成22年度	129,351,263,173	21,870,782,695	16.9%	14,758,957,130	11.4%
平成23年度	132,104,457,619	23,099,471,378	17.5%	14,208,413,317	10.8%
平成24年度	136,377,528,838	21,821,724,477	16.0%	15,286,828,623	11.2%

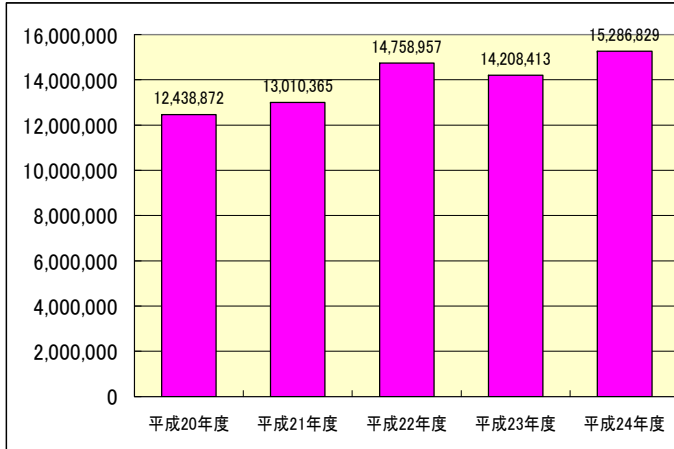
※ 児童福祉費・・・保育園、子育て支援、児童手当、障害児支援等にかかる経費
 教育費・・・幼稚園、小学校、中学校、放課後保育クラブ等にかかる経費
 (児童福祉費、教育費とも、子ども・子育て支援新制度対象事業以外の額を含む。)

[単位：千円]

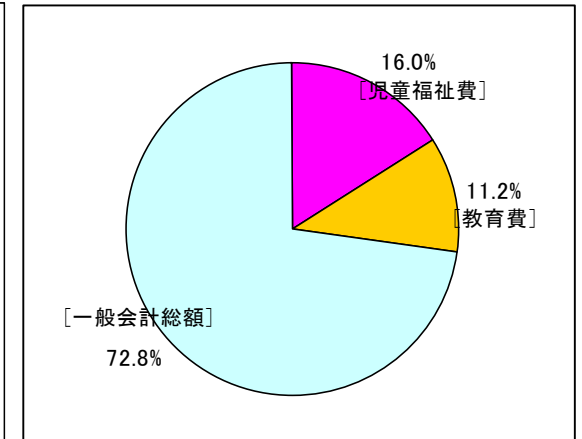


《H20～H24年度児童福祉費決算額の推移》

[単位：千円]



《H20～H24年度教育費決算額の推移》

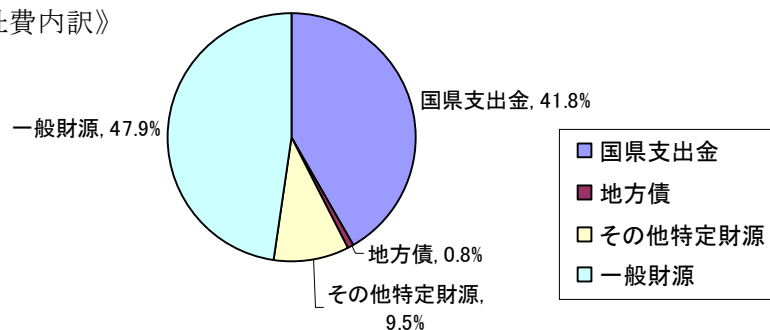


《H24年度の一般会計総額に占める
児童福祉費・教育費》

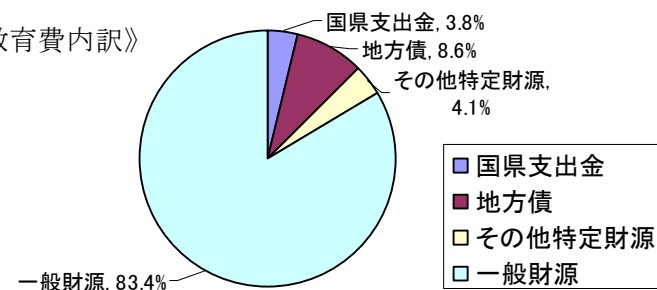
2. 財源内訳の目安（平成25年度当初予算における財源内訳）

	児童福祉費		教育費	
	金額（千円）	構成比（％）	金額（千円）	構成比（％）
国県支出金	9,399,929	41.8%	524,740	3.8%
地方債	182,300	0.8%	1,195,300	8.6%
その他特定財源	2,136,948	9.5%	577,003	4.1%
一般財源	10,773,048	47.9%	11,618,957	83.4%
合計	22,492,225	100%	13,916,000	100%

《児童福祉費内訳》



《教育費内訳》



3. 次世代育成支援行動計画（後期計画）の基本目標ごとの平成24年度決算見込み額（※進行管理事業にかかる決算額の合計）

基本目標	決算額（単位：千円）	合計		
		児童福祉費	教育費	その他
1. すべての子どもの権利の保障と配慮を要する子ども・子育て家庭への支援	1,225,002	15,457,211千円		
2. 地域における子育て支援	11,656,432			
3. 子どもと子育て家庭の健康づくり	2,019,617	12,132,927千円	1,295,209千円	2,029,075千円
4. 家庭・地域・学校の教育の充実	552,657			
5. 仕事と子育ての両立支援	3,503			
6. 安心・安全な生活環境の整備	進行管理事業なし			

（※ 「2. 地域における子育て支援」 内訳）

保育事業関連	1,240,967千円	在宅保育関連	218,847千円	経済的支援	9,186,896千円	その他	1,009,722千円
--------	-------------	--------	-----------	-------	-------------	-----	-------------