

市川市子ども・子育て支援事業計画  
策定に係る市民ニーズ調査  
報告書

平成31年3月  
市川市



# 目次

<b>I</b>	<b>調査の概要</b>	<b>1</b>
1	調査目的	1
2	調査対象・件数	1
	(1) 調査の設計	1
	(2) 調査方法及び期間	1
	(3) 回収結果	1
	(4) 調査項目	2
3	調査結果の見方	2
<b>II</b>	<b>調査の集計・分析結果</b>	<b>3</b>
	<b>【1 就学前児童（0～5歳）のいる世帯】</b>	<b>3</b>
	(1) 居住地区	3
	(2) 子どもと家族の状況	3
	(3) 子育て環境	5
	(4) 地域の子育て支援事業について	8
	(5) 幼稚園・保育所等の利用状況	27
	(6) 土曜・休日や長期休暇中の教育・保育事業の利用希望	75
	(7) 病気の際の対応	78
	(8) 不定期の教育・保育事業や宿泊を伴う一時預かり等の利用	85
	(9) 小学校就学後の放課後の過ごし方	108
	(10) 保護者の就労状況	115
	(11) 育児休業など職場の両立支援制度	148
	(12) 総合	154
	<b>【2 小学生（1～6年生）のいる世帯】</b>	<b>156</b>
	(1) 居住地区	156
	(2) 子どもと家族の状況	156
	(3) 子育て環境	158
	(4) 病気の際の対応	160
	(5) 不定期の教育・保育事業や宿泊を伴う一時預かり等の利用	164
	(6) 放課後の過ごし方	175
	(7) 保護者の就労状況	186
	(8) 子ども本人へのアンケート	223
	(9) 総合	226

【3 妊婦の方のいる世帯】	228
(1) 居住地区	228
(2) 家族の状況	228
(3) 子育て環境	230
(4) 地域の子育て支援事業の利用状況	233
(5) 幼稚園や保育所、その他の利用希望	235
(6) 土曜・休日や長期休暇中の教育・保育事業の利用希望	240
(7) 育児休業など職場の両立支援制度	246
(8) 保護者の就労状況	250
(9) 総合	271
【4 量の見込みの算定結果】	274
(0) 市全体	274
(1) 大柏地区	276
(2) 宮久保地区	278
(3) 曾谷地区	280
(4) 国分・国府台地区	282
(5) 市川地区	284
(6) 八幡地区	286
(7) 中山地区	288
(8) 市川駅南地区	290
(9) 本八幡駅南地区	292
(10) 信篤地区	294
(11) 妙典地区	296
(12) 行徳地区	298
(13) 南行徳地区	300
【資料編】	303
調査票の構成（就学前児童のいる世帯用・小学生のいる世帯用）	303
1 アンケート調査票（就学前児童のいる世帯用）	305
2 アンケート調査票（小学生のいる世帯用）	327
3 アンケート調査票（妊婦の方のいる世帯用）	345
推計児童数	359

# I 調査の概要

## 1 調査目的

平成27年度を始期とする支援事業計画の計画期間の終期が平成31年度(2019年度)であり、2020年度を始期とする第二期の子ども・子育て支援事業計画を改めて作成する必要があることから、市民の意識・ニーズ等のアンケート調査を行うことを目的とする。

## 2 調査対象・件数

### (1) 調査の設計

調査種別	項目	内容
1. 就学前児童(0～5歳)	ア. 調査対象者	市内在住で就学前児童のいる世帯
	イ. 対象者数	4,500
	ウ. 抽出方法	住民基本台帳から無作為抽出
2. 小学生(1～6年生)	ア. 調査対象者	市内在住で小学生のいる世帯
	イ. 対象者数	2,500
	ウ. 抽出方法	住民基本台帳から無作為抽出
3. 妊婦	ア. 調査対象者	市内在住で妊婦のいる世帯
	イ. 対象者数	394
	ウ. 抽出方法	窓口来訪者に配布

### (2) 調査方法及び期間

調査種別	方法	期間
1. 就学前児童(0～5歳)	郵送配布・郵送回収	平成30年11月20日～12月20日
2. 小学生(1～6年生)		
3. 妊婦	窓口にて直接配布・郵送回収	平成30年11月19日～12月20日

### (3) 回収結果

調査種別	配布数	回収数	有効回収数	有効回収率
1. 就学前児童(0～5歳)	4,500	2,588	2,574	57.2%
2. 小学生(1～6年生)	2,500	1,356	1,332	53.3%
3. 妊婦	394	43	43	10.9%

#### (4) 調査項目

調査種別	調査項目
1. 就学前児童（0～5歳）	(1) 居住地区 (2) 子どもと家族の状況 (3) 子育て環境 (4) 地域の子育て支援事業 (5) 幼稚園・保育所等の利用状況 (6) 土曜・休日や長期休暇中の教育・保育事業の利用希望 (7) 病気の際の対応 (8) 不定期の教育・保育事業や宿泊を伴う一時預かり等の利用 (9) 小学校就学後の放課後の過ごし方 (10) 保護者の就労状況 (11) 育児休業など職場の両立支援制度 (12) 総合
2. 小学生（1～6年生）	(1) 居住地区 (2) 子どもと家族の状況 (3) 子育て環境 (4) 病気の際の対応 (5) 不定期の教育・保育事業や宿泊を伴う一時預かり等の利用 (6) 放課後の過ごし方 (7) 保護者の就労状況 (8) 子ども本人へのアンケート (9) 総合
3. 妊婦	(1) 居住地区 (2) 家族の状況 (3) 子育て環境 (4) 地域の子育て支援事業 (5) 幼稚園や、保育所、その他の利用希望 (6) 土曜・休日の幼稚園・保育所等の利用希望 (7) 育児休業など職場の両立支援制度 (8) 保護者の就労状況 (9) 総合

### 3 調査結果の見方

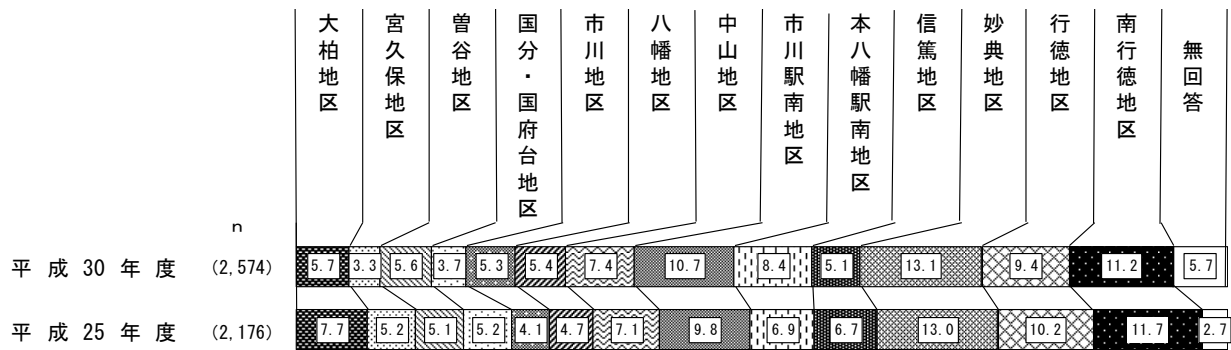
- ①この報告書の設問および図表中のnとは、設問に対する回答者数で、比率算出の基数を示す。
- ②回答の比率(%)はnを基数として算出し、小数点以下第2位を四捨五入して小数点以下第1位までを示した。したがって、合計が100%にならない場合がある。
- ③回答者数が10に満たないものについては、図示するに留め、この報告書の中では特に取りあげていないものがある。
- ④本文中で、百分率の比較をする際には、ポイントと表記している。
- ⑤選択肢の文章が長い場合等、設問の表現を変えている場合がある。

## II 調査の集計・分析結果

### 【1 就学前児童（0～5歳）のいる世帯】

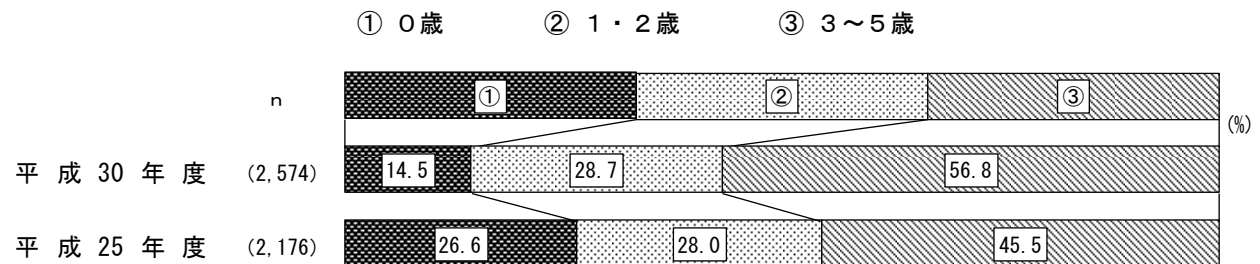
#### （1）居住地区

問1 お住まいの地区として当てはまる番号1つに○をつけてください。

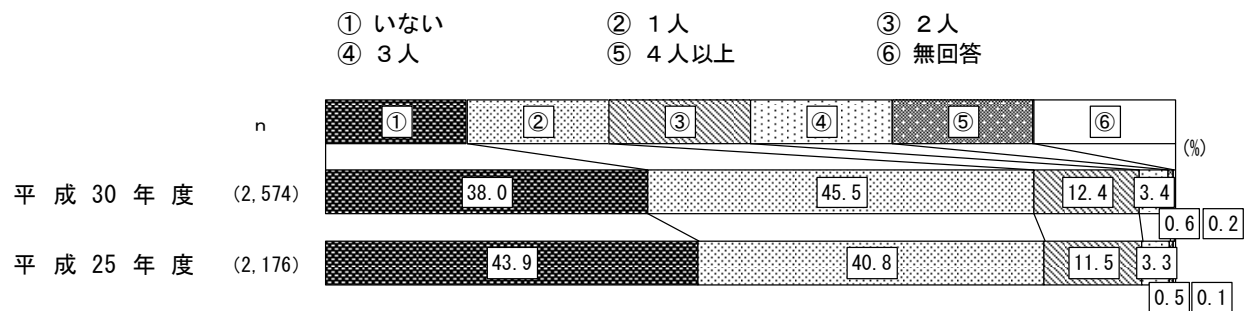


#### （2）子どもと家族の状況

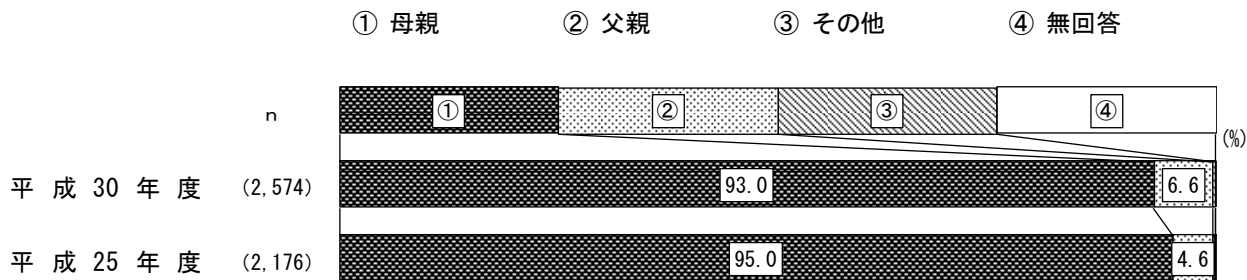
問2 お子さんの年齢は何歳ですか。



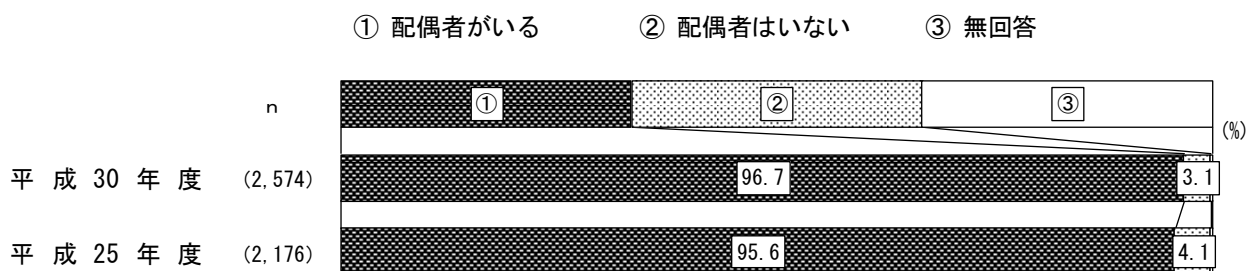
問3 お子さんのきょうだいは何人いますか。当てはまる番号1つに○をつけてください。



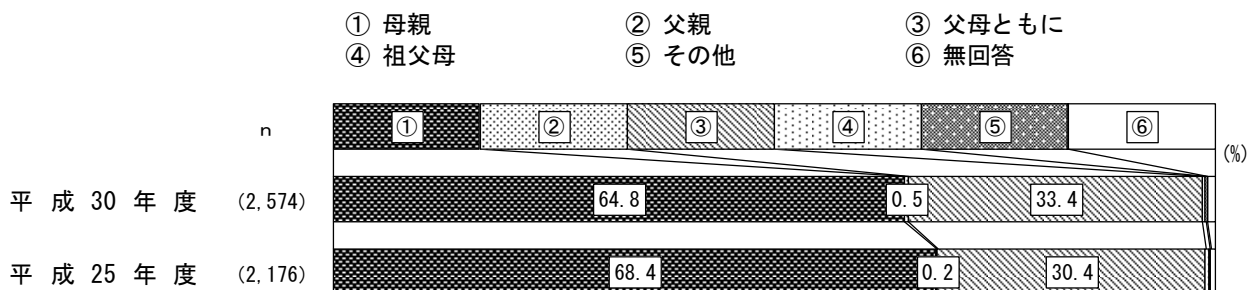
問4 この調査票に記入されているのはどなたですか。当てはまる番号1つに○をつけてください。



問5 この調査票に記入されている方の配偶関係についてお答えください。当てはまる番号1つに○をつけてください。



問6 お子さんの子育てを主に行っているのはどなたですか。当てはまる番号1つに○をつけてください。



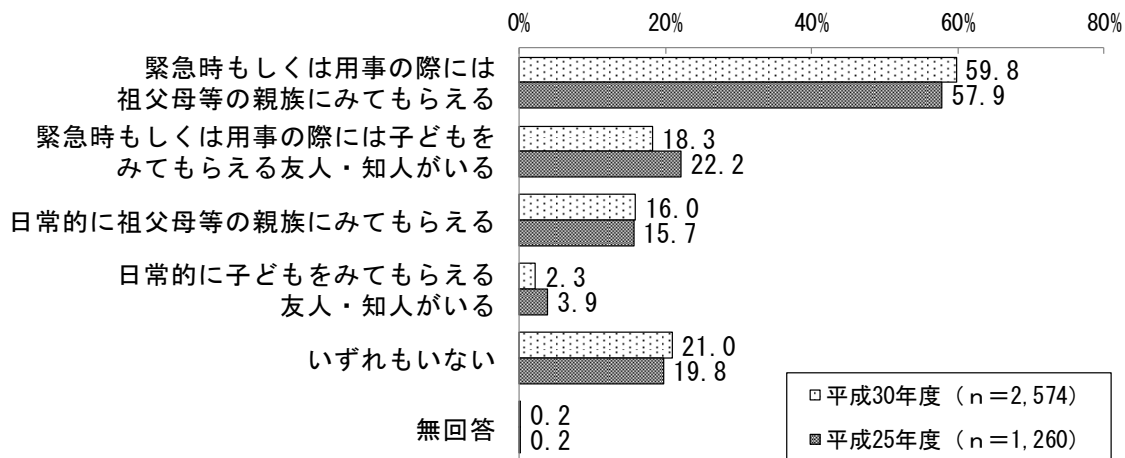


### (3) 子育て環境

問7 日頃、お子さんをみてもらえる親族・知人はいますか。当てはまる番号すべてに○をつけてください。

【分析】

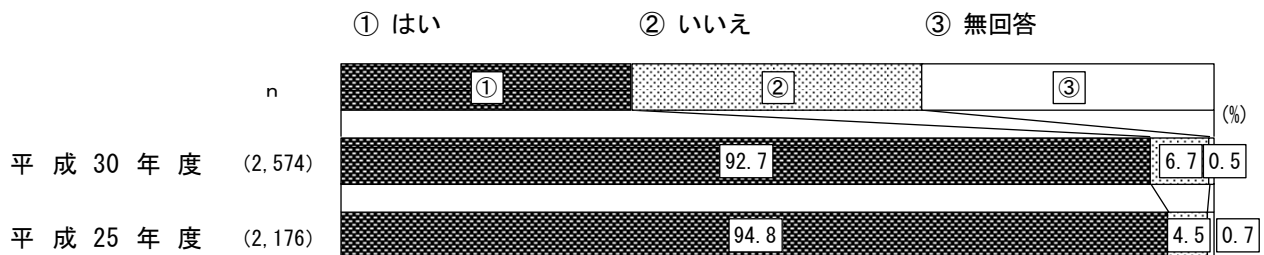
相談相手がいる中では「緊急時もしくは用事の際には祖父母等の親族にみてもらえる」が59.8%と最も多く、次いで「緊急時もしくは用事の際には子どもをみてもらえる友人・知人がいる」が18.3%、「日常的に祖父母等の親族にみてもらえる」が16.0%の順となっている。一方、「いずれもない」は21.0%となっている。



問8 お子さんの子育てをするうえで、気軽に相談できる人や相談できる場所はありますか(いますか)。当てはまる番号1つに○をつけてください。

【分析】

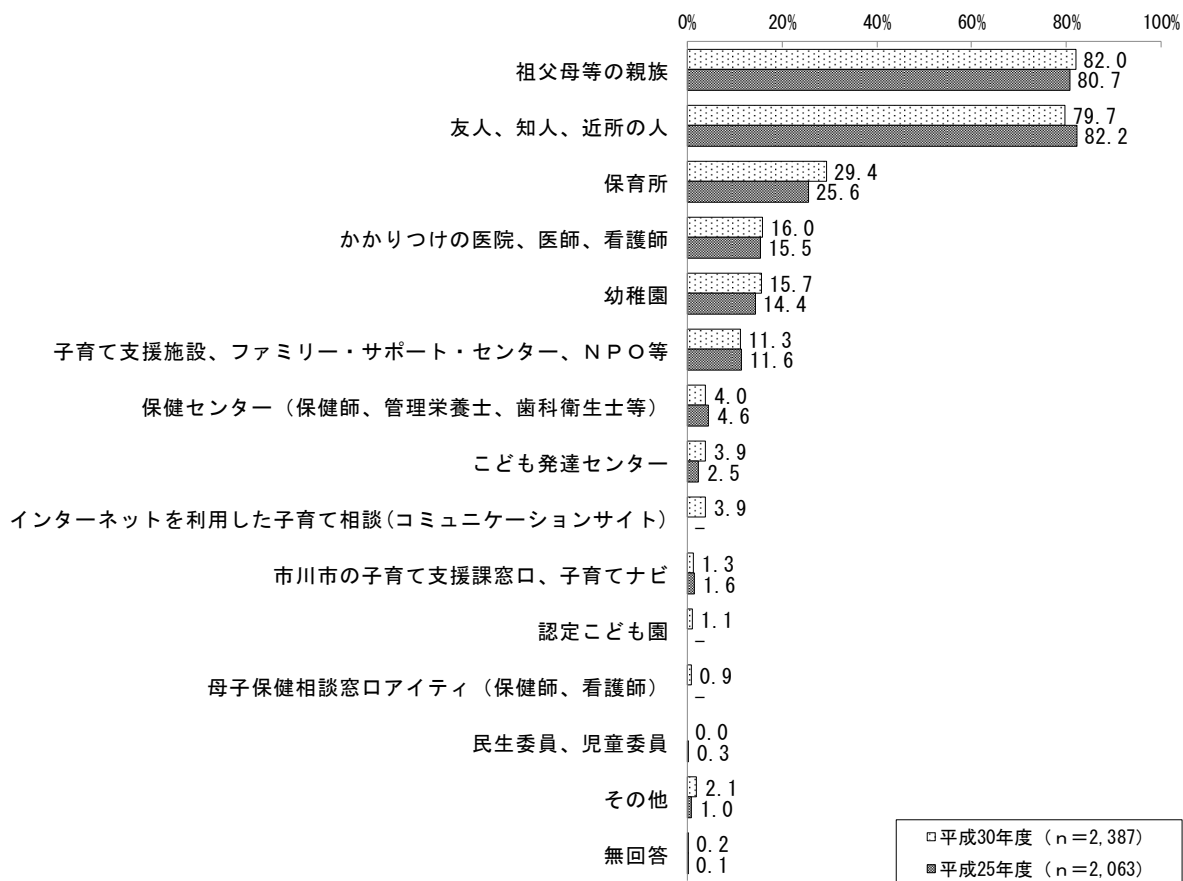
「はい」が92.7%と多くなっている。



問9 問8で「1. はい」に○をつけた方にうかがいます。お子さんの子育てに関して、気軽に相談できる先は、誰（どこ）ですか。当てはまる番号すべてに○をつけてください。

【分析】

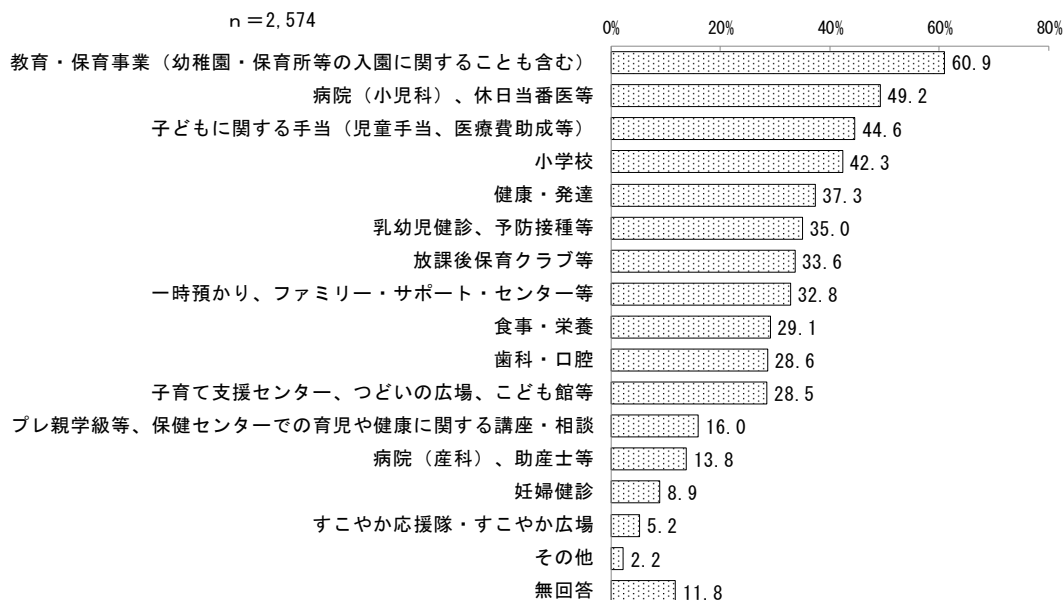
「祖父母等の親族」が82.0%と最も多く、次いで「友人、知人、近所の人」が79.7%、「保育所」が29.4%の順となっている。



問10 子育てに関するどのような情報入手したいと思いますか。当てはまる番号すべてに○をつけてください。

【分析】

「教育・保育事業（幼稚園・保育所等の入園に関することも含む）」が60.9%と最も多く、次いで「病院（小児科）、休日当番医等」が49.2%、「子どもに関する手当（児童手当、医療費助成等）」が44.6%の順となっている。

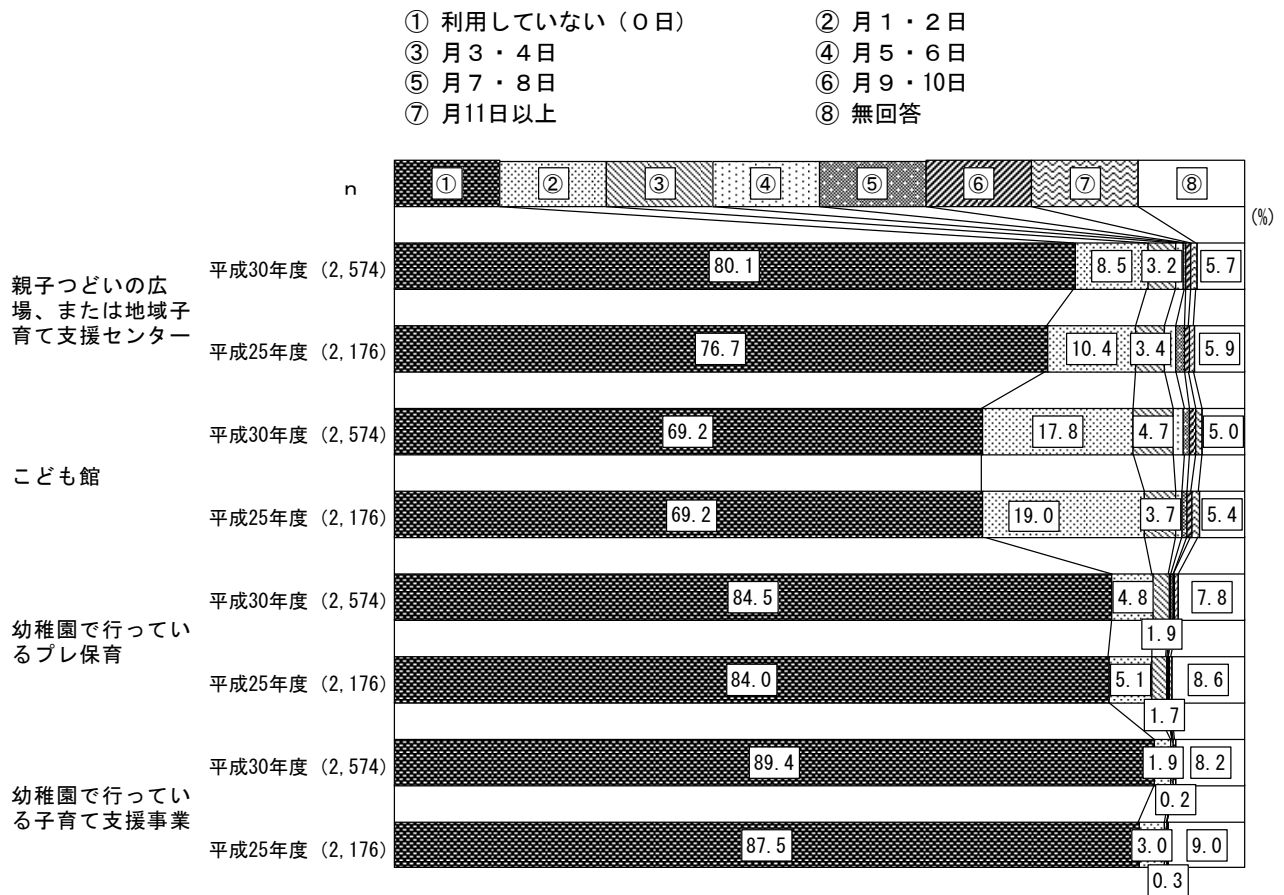


#### (4) 地域の子育て支援事業について

##### 問12 地域の子育て支援事業をどのくらい利用していますか。 A欄（現在の利用日数）

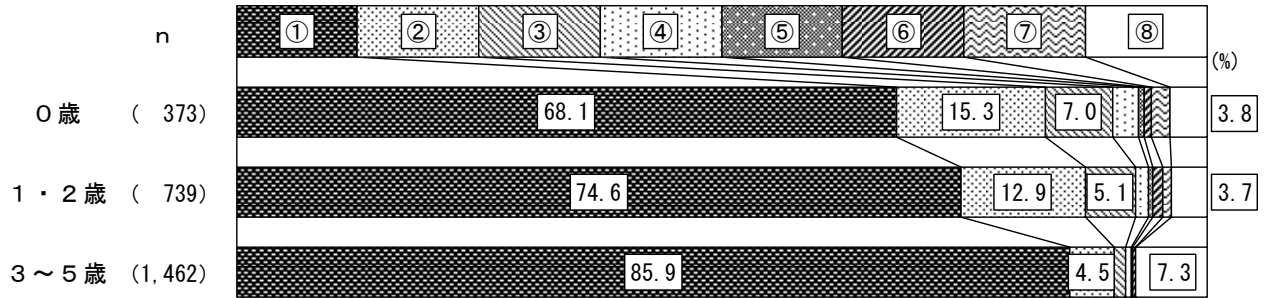
###### 【分析】

「利用していない」の割合が最も多いが、希望している中では「利用していない」の割合が最も多いが、利用している中では「こども館」が25.8%と最も多く、次いで「親子つどいの広場、または地域子育て支援センター」が14.2%となっている。また、利用日数はどの事業でも「月1・2日」が最も多くなっている。




◆年齢別（親子つどいの広場、または地域子育て支援センター）

- ① 利用していない（0日）
- ② 月1・2日
- ③ 月3・4日
- ④ 月5・6日
- ⑤ 月7・8日
- ⑥ 月9・10日
- ⑦ 月11日以上
- ⑧ 無回答



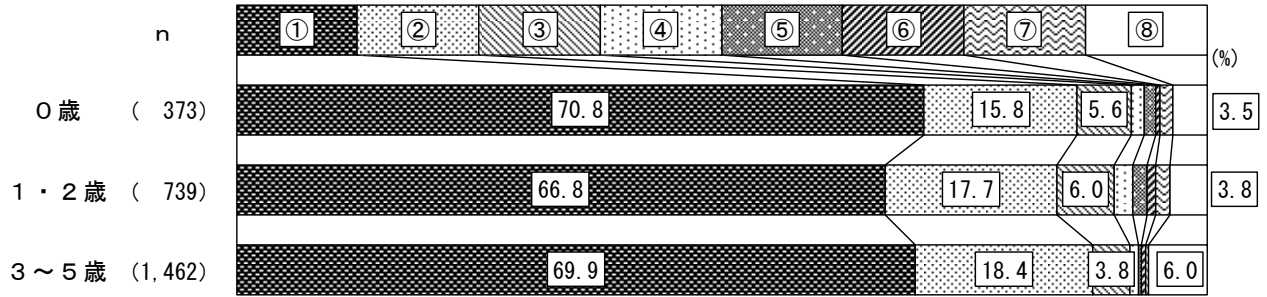
◆地区別（親子つどいの広場、または地域子育て支援センター）

- ① 利用していない（0日）
- ② 月1・2日
- ③ 月3・4日
- ④ 月5・6日
- ⑤ 月7・8日
- ⑥ 月9・10日
- ⑦ 月11日以上
- ⑧ 無回答




◆年齢別（こども館）

- ① 利用していない（0日）
- ② 月1・2日
- ③ 月3・4日
- ④ 月5・6日
- ⑤ 月7・8日
- ⑥ 月9・10日
- ⑦ 月11日以上
- ⑧ 無回答



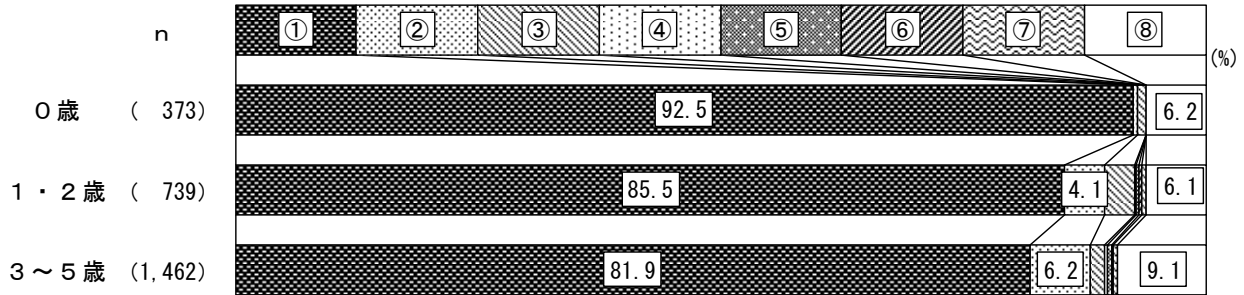
◆地区別（こども館）

- ① 利用していない（0日）
- ② 月1・2日
- ③ 月3・4日
- ④ 月5・6日
- ⑤ 月7・8日
- ⑥ 月9・10日
- ⑦ 月11日以上
- ⑧ 無回答




◆年齢別（幼稚園で行っているプレ保育）

- ① 利用していない（0日）
- ② 月1・2日
- ③ 月3・4日
- ④ 月5・6日
- ⑤ 月7・8日
- ⑥ 月9・10日
- ⑦ 月11日以上
- ⑧ 無回答



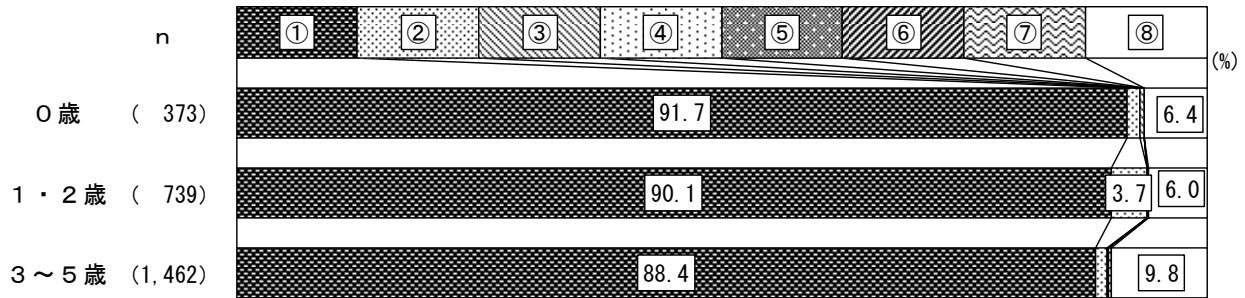
◆地区別（幼稚園で行っているプレ保育）

- ① 利用していない（0日）
- ② 月1・2日
- ③ 月3・4日
- ④ 月5・6日
- ⑤ 月7・8日
- ⑥ 月9・10日
- ⑦ 月11日以上
- ⑧ 無回答




◆年齢別（幼稚園で行っている子育て支援事業）

- ① 利用していない（0日）
- ② 月1・2日
- ③ 月3・4日
- ④ 月5・6日
- ⑤ 月7・8日
- ⑥ 月9・10日
- ⑦ 月11日以上
- ⑧ 無回答



◆地区別（幼稚園で行っている子育て支援事業）

- ① 利用していない（0日）
- ② 月1・2日
- ③ 月3・4日
- ④ 月5・6日
- ⑤ 月7・8日
- ⑥ 月9・10日
- ⑦ 月11日以上
- ⑧ 無回答

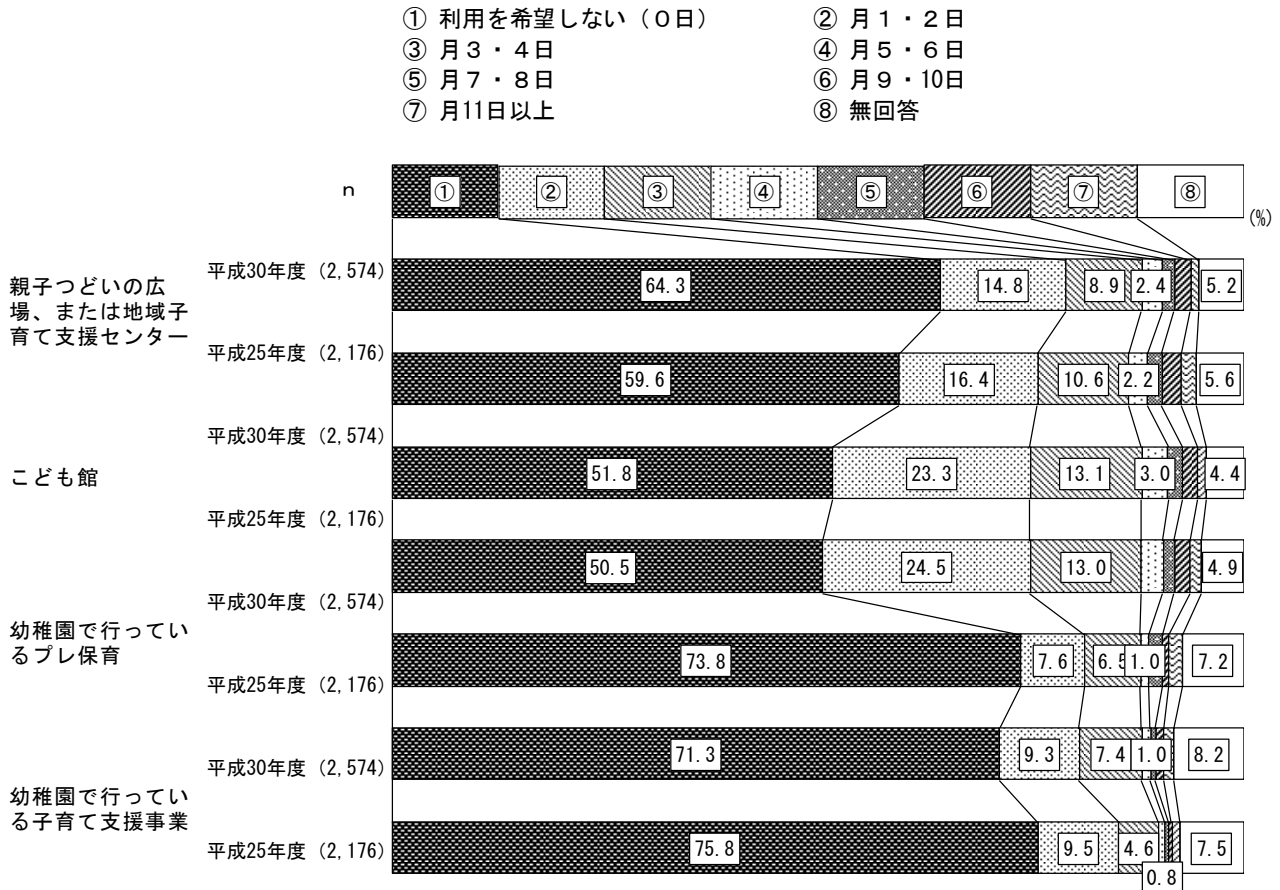




問12 地域の子育て支援事業を希望としてどのくらい利用したいですか。 B欄（希望する利用日数）

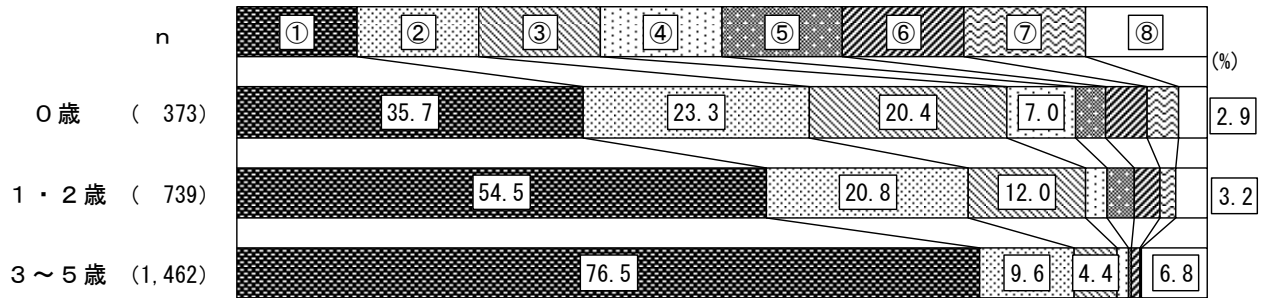
【分析】

「利用を希望しない」の割合が最も多いが、希望している中では「こども館」が43.8%と最も多く、次いで「親子つどいの広場、または地域子育て支援センター」が30.5%となっている。また、希望日数はどの事業でも「月1・2日」が最も多くなっている。




◆年齢別（親子つどいの広場、または地域子育て支援センター）

- ① 利用していない（0日）
- ② 月1・2日
- ③ 月3・4日
- ④ 月5・6日
- ⑤ 月7・8日
- ⑥ 月9・10日
- ⑦ 月11日以上
- ⑧ 無回答



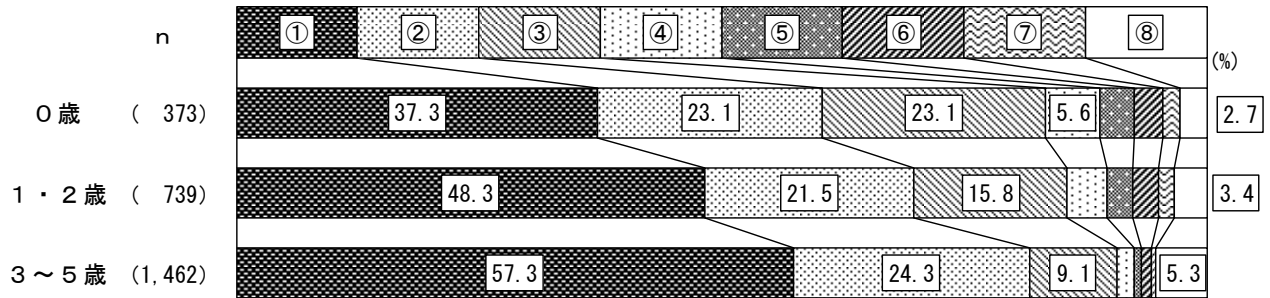
◆地区別（親子つどいの広場、または地域子育て支援センター）

- ① 利用を希望しない（0日）
- ② 月1・2日
- ③ 月3・4日
- ④ 月5・6日
- ⑤ 月7・8日
- ⑥ 月9・10日
- ⑦ 月11日以上
- ⑧ 無回答



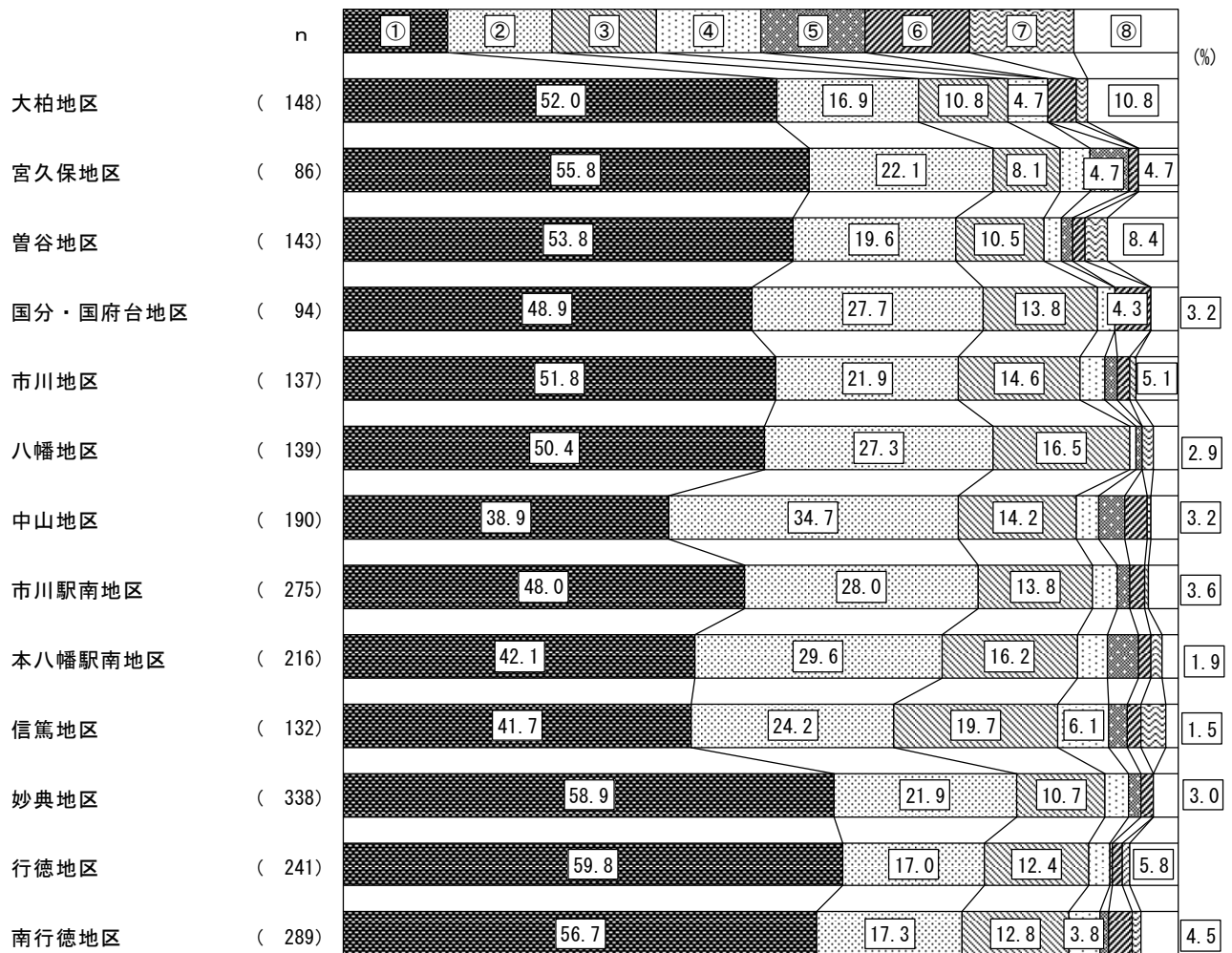
◆年齢別（こども館）

- ① 利用していない（0日）
- ② 月1・2日
- ③ 月3・4日
- ④ 月5・6日
- ⑤ 月7・8日
- ⑥ 月9・10日
- ⑦ 月11日以上
- ⑧ 無回答



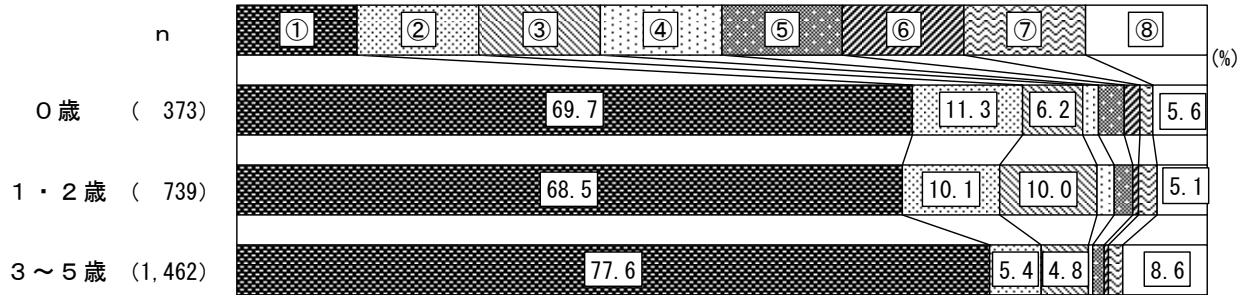
◆地区別（こども館）

- ① 利用していない（0日）
- ② 月1・2日
- ③ 月3・4日
- ④ 月5・6日
- ⑤ 月7・8日
- ⑥ 月9・10日
- ⑦ 月11日以上
- ⑧ 無回答




◆年齢別（幼稚園で行っているプレ保育）

- ① 利用していない（0日）
- ② 月1・2日
- ③ 月3・4日
- ④ 月5・6日
- ⑤ 月7・8日
- ⑥ 月9・10日
- ⑦ 月11日以上
- ⑧ 無回答



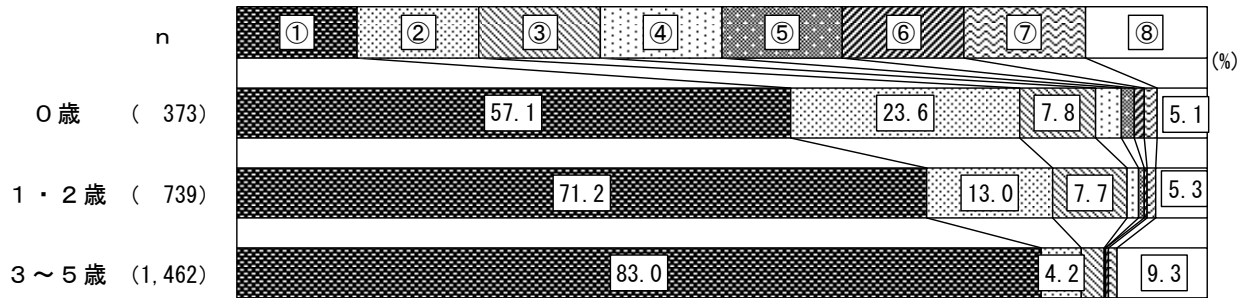
◆地区別（幼稚園で行っているプレ保育）

- ① 利用していない（0日）
- ② 月1・2日
- ③ 月3・4日
- ④ 月5・6日
- ⑤ 月7・8日
- ⑥ 月9・10日
- ⑦ 月11日以上
- ⑧ 無回答




◆年齢別（幼稚園で行っている子育て支援事業）

- ① 利用していない（0日）
- ② 月1・2日
- ③ 月3・4日
- ④ 月5・6日
- ⑤ 月7・8日
- ⑥ 月9・10日
- ⑦ 月11日以上
- ⑧ 無回答



◆地区別（幼稚園で行っている子育て支援事業）

- ① 利用していない（0日）
- ② 月1・2日
- ③ 月3・4日
- ④ 月5・6日
- ⑤ 月7・8日
- ⑥ 月9・10日
- ⑦ 月11日以上
- ⑧ 無回答



問13 子育て支援事業の認知度・利用状況・利用希望 総括

	知っている	利用したことがある	今後利用したい
①市のプレ親学級・パパママ栄養クラス	64.0%	35.9%	-
②母子保健相談窓口アイティ	39.6%	17.1%	29.9%
③乳児・1歳6ヶ月児・3歳児健康診査	93.6%	88.6%	68.8%
④保健センターによる子育て相談・講座	79.9%	62.4%	48.3%
⑤家庭教育学級	15.5%	5.6%	32.8%
⑥教育センターによる教育相談	18.9%	2.7%	37.6%
⑦保育所の地域交流事業・園庭開放	69.9%	29.6%	50.3%
⑧幼稚園の育児相談・園庭開放	57.0%	24.8%	51.0%
⑨子育て家庭総合支援センター	34.8%	7.2%	46.3%
⑩児童家庭支援センター・このだい	9.0%	1.0%	19.2%
⑪こども発達センター	37.1%	8.1%	32.4%
⑫すこやか応援隊	28.5%	9.1%	39.2%
⑬子育てナビ	57.7%	29.2%	52.5%
⑭いちかわ子育てガイドブック	80.0%	54.6%	63.6%
⑮いちかわっこWEB	56.9%	38.7%	55.8%
⑯予防接種スケジュールナビ	62.7%	38.4%	57.8%

【分析】

認知度（「知っている」）では「乳児・1歳6ヶ月児・3歳児健康診査」が93.6%と最も多く、次いで「いちかわ子育てガイドブック」が80.0%となっている。利用状況（「利用したことがある」）では「乳児・1歳6ヶ月児・3歳児健康診査」が88.6%と最も多く、次いで「保健センターによる子育て相談・講座」が62.4%となっている。利用希望（「今後利用したい」）では「乳児・1歳6ヶ月児・3歳児健康診査」が68.8%と最も多く、次いで「いちかわ子育てガイドブック」が63.6%となっている。

◆年齢別・地区別（①市のプレ親学級・パパママ栄養クラス）

①市のプレ親学級・パパママ栄養クラス		知っている	これまで利用 したことがある	今後利用したい
全体				
年齢	0歳	77.5%	49.3%	-
	1・2歳	67.8%	40.5%	-
	3～5歳	58.7%	30.2%	-
地区	大柏地区	60.1%	29.7%	-
	宮久保地区	53.5%	25.6%	-
	曾谷地区	64.3%	35.0%	-
	国分・国府台地区	66.0%	34.0%	-
	市川地区	62.0%	33.6%	-
	八幡地区	66.9%	39.6%	-
	中山地区	58.9%	33.7%	-
	市川駅南地区	67.6%	42.5%	-
	本八幡駅南地区	70.8%	35.6%	-
	信篤地区	56.8%	34.1%	-
	妙典地区	67.2%	37.6%	-
	行徳地区	59.8%	32.4%	-
	南行徳地区	65.4%	38.1%	-

◆年齢別・地区別（②母子保健相談窓口アイティ）

②母子保健相談窓口アイティ		知っている	これまで利用 したことがある	今後利用したい
全体				
年齢	0歳	74.8%	44.0%	50.7%
	1・2歳	51.3%	21.2%	36.4%
	3～5歳	24.8%	8.2%	21.3%
地区	大柏地区	29.1%	8.1%	21.6%
	宮久保地区	25.6%	7.0%	27.9%
	曾谷地区	32.2%	10.5%	28.7%
	国分・国府台地区	34.0%	9.6%	30.9%
	市川地区	36.5%	10.9%	27.7%
	八幡地区	40.3%	17.3%	29.5%
	中山地区	36.8%	16.8%	30.5%
	市川駅南地区	38.9%	14.2%	29.8%
	本八幡駅南地区	42.1%	20.8%	30.1%
	信篤地区	30.3%	13.6%	30.3%
	妙典地区	52.4%	24.0%	30.2%
	行徳地区	47.3%	25.7%	35.7%
	南行徳地区	41.9%	20.4%	34.6%

◆年齢別・地区別（③乳児・1歳6ヶ月児・3歳児健康診査）

③乳児・1歳6ヶ月児・3歳児健康診査		知っている	これまで利用 したことがある	今後利用したい
全体				
年齢	0歳	89.3%	70.0%	82.0%
	1・2歳	95.7%	90.1%	80.4%
	3～5歳	93.6%	92.5%	59.6%
地区	大柏地区	94.6%	87.2%	65.5%
	宮久保地区	90.7%	86.0%	68.6%
	曾谷地区	89.5%	90.9%	69.2%
	国分・国府台地区	97.9%	93.6%	70.2%
	市川地区	93.4%	87.6%	69.3%
	八幡地区	91.4%	89.2%	69.8%
	中山地区	94.7%	88.9%	71.1%
	市川駅南地区	95.3%	92.4%	68.0%
	本八幡駅南地区	93.1%	89.8%	69.0%
	信篤地区	93.2%	90.2%	71.2%
	妙典地区	94.1%	86.7%	71.0%
	行徳地区	93.4%	87.6%	73.4%
	南行徳地区	95.5%	86.9%	68.2%

◆年齢別・地区別（④保健センターによる子育て相談・講座）

④保健センターによる子育て相談・講座		知っている	これまで利用 したことがある	今後利用したい
全体				
年齢	0歳	85.0%	64.1%	69.2%
	1・2歳	85.8%	70.6%	59.0%
	3～5歳	75.6%	57.8%	37.6%
地区	大柏地区	82.4%	59.5%	42.6%
	宮久保地区	70.9%	50.0%	47.7%
	曾谷地区	73.4%	57.3%	48.3%
	国分・国府台地区	81.9%	52.1%	45.7%
	市川地区	75.9%	59.9%	45.3%
	八幡地区	84.9%	65.5%	46.8%
	中山地区	79.5%	56.8%	48.4%
	市川駅南地区	84.0%	69.8%	52.0%
	本八幡駅南地区	79.6%	63.0%	49.1%
	信篤地区	81.1%	74.2%	55.3%
	妙典地区	80.5%	65.7%	50.3%
	行徳地区	80.5%	64.7%	49.8%
	南行徳地区	79.9%	60.6%	51.6%



◆年齢別・地区別（⑤家庭教育学級）

⑤家庭教育学級		知っている	これまで利用 したことがある	今後利用したい
全体				
年齢	0歳	7.0%	0.8%	45.6%
	1・2歳	10.3%	3.4%	35.0%
	3～5歳	20.2%	7.9%	28.5%
地区	大柏地区	14.9%	5.4%	32.4%
	宮久保地区	12.8%	3.5%	27.9%
	曾谷地区	19.6%	10.5%	36.4%
	国分・国府台地区	22.3%	6.4%	36.2%
	市川地区	13.1%	3.6%	29.2%
	八幡地区	13.7%	3.6%	28.8%
	中山地区	13.7%	5.8%	32.6%
	市川駅南地区	20.0%	10.5%	39.3%
	本八幡駅南地区	10.2%	2.3%	27.8%
	信篤地区	12.1%	2.3%	35.6%
	妙典地区	15.1%	4.7%	35.8%
	行徳地区	12.0%	3.7%	34.9%
	南行徳地区	15.9%	6.6%	30.4%

◆年齢別・地区別（⑥教育センターによる教育相談）

⑥教育センターによる教育相談		知っている	これまで利用 したことがある	今後利用したい
全体				
年齢	0歳	12.3%	0.3%	44.0%
	1・2歳	14.9%	1.8%	43.0%
	3～5歳	22.6%	3.8%	33.3%
地区	大柏地区	22.3%	2.7%	39.9%
	宮久保地区	16.3%	1.2%	34.9%
	曾谷地区	22.4%	4.2%	39.9%
	国分・国府台地区	20.2%	2.1%	46.8%
	市川地区	16.1%	0.7%	27.7%
	八幡地区	17.3%	1.4%	28.8%
	中山地区	18.4%	3.7%	36.8%
	市川駅南地区	18.2%	2.5%	44.0%
	本八幡駅南地区	14.8%	2.3%	35.2%
	信篤地区	20.5%	3.0%	45.5%
	妙典地区	18.9%	2.7%	39.3%
	行徳地区	22.4%	2.5%	37.3%
	南行徳地区	17.3%	2.8%	35.3%

◆年齢別・地区別（⑦保育所の地域交流事業・園庭開放）

⑦保育所の地域交流事業・園庭開放		知っている	これまで利用 したことがある	今後利用したい
全体				
年齢	0歳	59.8%	18.0%	73.5%
	1・2歳	71.7%	29.0%	60.9%
	3～5歳	71.6%	32.9%	39.1%
地区	大柏地区	71.6%	31.8%	51.4%
	宮久保地区	79.1%	25.6%	51.2%
	曾谷地区	70.6%	37.8%	47.6%
	国分・国府台地区	80.9%	42.6%	61.7%
	市川地区	63.5%	32.8%	51.8%
	八幡地区	70.5%	28.8%	46.0%
	中山地区	74.7%	30.5%	45.8%
	市川駅南地区	76.4%	33.8%	53.8%
	本八幡駅南地区	68.5%	27.3%	54.2%
	信篤地区	66.7%	28.8%	56.1%
	妙典地区	76.6%	33.4%	55.0%
	行徳地区	67.6%	27.0%	49.0%
	南行徳地区	55.0%	17.6%	43.9%

◆年齢別・地区別（⑧幼稚園の育児相談・園庭開放）

①市のプレ親学級・パパママ栄養クラス		知っている	これまで利用 したことがある	今後利用したい
全体				
年齢	0歳	41.3%	6.2%	63.5%
	1・2歳	54.0%	18.5%	60.1%
	3～5歳	62.4%	32.7%	43.2%
地区	大柏地区	58.8%	23.6%	46.6%
	宮久保地区	60.5%	22.1%	47.7%
	曾谷地区	63.6%	39.2%	52.4%
	国分・国府台地区	66.0%	37.2%	56.4%
	市川地区	55.5%	37.2%	54.7%
	八幡地区	60.4%	25.2%	46.8%
	中山地区	61.1%	33.2%	47.4%
	市川駅南地区	56.4%	26.9%	56.4%
	本八幡駅南地区	55.1%	25.0%	56.5%
	信篤地区	67.4%	31.1%	59.8%
	妙典地区	56.5%	16.6%	50.3%
	行徳地区	55.2%	18.3%	48.5%
	南行徳地区	46.0%	15.2%	48.8%

◆年齢別・地区別（⑨子育て家庭総合支援センター）

⑨子育て家庭総合支援センター		知っている	これまで利用 したことがある	今後利用したい
全体				
年齢	0歳	30.8%	9.1%	62.5%
	1・2歳	32.6%	6.5%	51.8%
	3～5歳	37.0%	7.0%	39.3%
地区	大柏地区	37.8%	8.1%	48.6%
	宮久保地区	31.4%	4.7%	37.2%
	曾谷地区	37.8%	5.6%	49.0%
	国分・国府台地区	36.2%	11.7%	50.0%
	市川地区	33.6%	8.8%	43.8%
	八幡地区	36.7%	5.8%	45.3%
	中山地区	28.4%	8.9%	42.1%
	市川駅南地区	34.2%	4.4%	51.3%
	本八幡駅南地区	23.6%	4.2%	45.4%
	信篤地区	38.6%	9.8%	54.5%
	妙典地区	37.0%	9.8%	48.8%
	行徳地区	39.4%	7.5%	44.8%
	南行徳地区	37.7%	6.2%	43.9%

◆年齢別・地区別（⑩児童家庭支援センター・こうのだい）

⑩児童家庭支援センター・こうのだい		知っている	これまで利用 したことがある	今後利用したい
全体				
年齢	0歳	6.4%	0.8%	31.6%
	1・2歳	8.4%	1.1%	22.3%
	3～5歳	9.9%	1.0%	14.4%
地区	大柏地区	9.5%	0.7%	20.9%
	宮久保地区	8.1%	-	17.4%
	曾谷地区	11.2%	2.1%	24.5%
	国分・国府台地区	25.5%	8.5%	40.4%
	市川地区	22.6%	1.5%	24.1%
	八幡地区	11.5%	2.2%	16.5%
	中山地区	6.3%	-	16.8%
	市川駅南地区	8.0%	1.1%	17.8%
	本八幡駅南地区	5.1%	-	17.1%
	信篤地区	4.5%	-	17.4%
	妙典地区	5.6%	0.3%	17.5%
	行徳地区	6.6%	0.4%	17.4%
	南行徳地区	6.2%	-	18.3%

◆年齢別・地区別（⑪こども発達センター）

⑪こども発達センター		知っている	これまで利用 したことがある	今後利用したい
全体				
年齢	0歳	18.5%	1.6%	45.0%
	1・2歳	31.3%	5.1%	35.0%
	3～5歳	44.7%	11.3%	27.8%
地区	大柏地区	38.5%	8.8%	35.8%
	宮久保地区	32.6%	5.8%	36.0%
	曾谷地区	42.0%	11.2%	32.9%
	国分・国府台地区	41.5%	10.6%	40.4%
	市川地区	48.2%	13.1%	32.1%
	八幡地区	35.3%	9.4%	30.9%
	中山地区	34.7%	9.5%	31.1%
	市川駅南地区	58.5%	8.0%	33.5%
	本八幡駅南地区	28.2%	4.2%	26.9%
	信篤地区	37.9%	9.1%	36.4%
	妙典地区	31.1%	8.3%	32.2%
	行徳地区	29.0%	5.0%	30.7%
	南行徳地区	28.7%	4.2%	30.1%

◆年齢別・地区別（⑫すこやか応援隊）

⑫すこやか応援隊		知っている	これまで利用 したことがある	今後利用したい
全体				
年齢	0歳	22.3%	4.0%	57.6%
	1・2歳	27.7%	8.5%	48.3%
	3～5歳	30.5%	10.6%	30.0%
地区	大柏地区	37.8%	19.6%	41.2%
	宮久保地区	24.4%	4.7%	36.0%
	曾谷地区	19.6%	7.7%	35.0%
	国分・国府台地区	29.8%	7.4%	43.6%
	市川地区	29.9%	8.0%	35.0%
	八幡地区	28.8%	11.5%	36.0%
	中山地区	27.4%	8.4%	37.9%
	市川駅南地区	34.5%	10.2%	43.6%
	本八幡駅南地区	22.7%	4.6%	39.8%
	信篤地区	24.2%	6.1%	47.0%
	妙典地区	28.1%	9.5%	39.3%
	行徳地区	32.4%	11.2%	42.7%
	南行徳地区	27.7%	7.6%	38.4%

◆年齢別・地区別（⑬子育てナビ）

⑬子育てナビ		知っている	これまで利用 したことがある	今後利用したい
全体				
年齢	0歳	60.3%	34.6%	66.2%
	1・2歳	65.1%	35.3%	58.7%
	3～5歳	53.4%	24.8%	45.9%
地区	大柏地区	54.7%	25.7%	49.3%
	宮久保地区	62.8%	20.9%	58.1%
	曾谷地区	46.9%	21.7%	51.0%
	国分・国府台地区	57.4%	31.9%	52.1%
	市川地区	49.6%	27.0%	47.4%
	八幡地区	56.8%	32.4%	50.4%
	中山地区	57.4%	27.4%	53.7%
	市川駅南地区	60.4%	33.5%	53.1%
	本八幡駅南地区	56.9%	25.0%	51.9%
	信篤地区	59.8%	27.3%	59.1%
	妙典地区	64.2%	33.7%	55.6%
	行徳地区	57.3%	27.4%	54.8%
	南行徳地区	63.7%	35.3%	52.9%

◆年齢別・地区別（⑭いちかわ子育てガイドブック）

⑭いちかわ子育てガイドブック		知っている	これまで利用 したことがある	今後利用したい
全体				
年齢	0歳	82.6%	58.2%	75.3%
	1・2歳	82.4%	59.1%	68.1%
	3～5歳	78.0%	51.4%	58.3%
地区	大柏地区	85.1%	53.4%	64.9%
	宮久保地区	79.1%	50.0%	68.6%
	曾谷地区	72.7%	53.8%	64.3%
	国分・国府台地区	84.0%	61.7%	63.8%
	市川地区	78.1%	55.5%	61.3%
	八幡地区	81.3%	59.7%	64.7%
	中山地区	78.4%	55.3%	66.3%
	市川駅南地区	81.5%	61.1%	65.8%
	本八幡駅南地区	79.6%	55.6%	64.4%
	信篤地区	81.8%	54.5%	74.2%
	妙典地区	85.2%	57.4%	64.5%
	行徳地区	73.9%	47.3%	58.5%
	南行徳地区	79.2%	50.2%	60.9%

◆年齢別・地区別（⑮いちかわっこWEB）

⑮いちかわっこWEB		知っている	これまで利用 したことがある	今後利用したい
全体				
年齢	0歳	68.9%	52.8%	69.4%
	1・2歳	65.8%	46.0%	60.6%
	3～5歳	49.4%	31.5%	49.9%
地区	大柏地区	49.3%	36.5%	58.8%
	宮久保地区	48.8%	27.9%	53.5%
	曾谷地区	44.8%	28.7%	51.7%
	国分・国府台地区	59.6%	40.4%	57.4%
	市川地区	60.6%	45.3%	52.6%
	八幡地区	58.3%	47.5%	54.0%
	中山地区	56.3%	36.8%	54.2%
	市川駅南地区	61.1%	45.5%	59.6%
	本八幡駅南地区	56.5%	38.9%	58.8%
	信篤地区	63.6%	37.9%	67.4%
	妙典地区	65.4%	43.8%	58.6%
	行徳地区	53.5%	36.1%	52.7%
	南行徳地区	57.1%	34.9%	54.7%

◆年齢別・地区別（⑯予防接種スケジュールナビ）

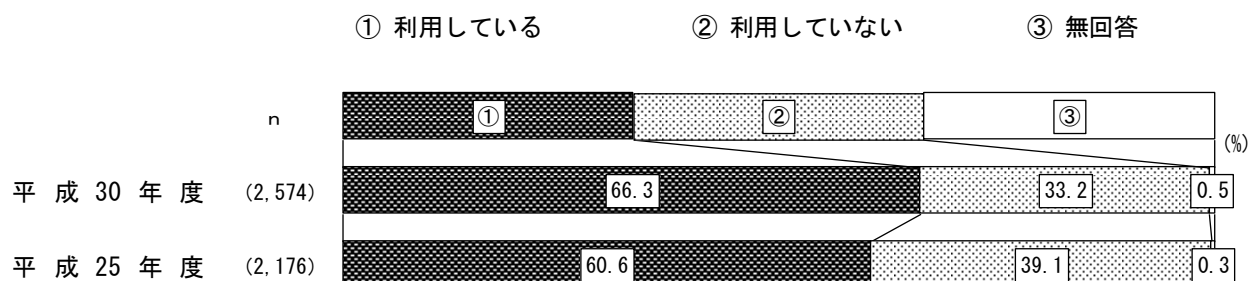
⑯予防接種スケジュールナビ		知っている	これまで利用 したことがある	今後利用したい
全体				
年齢	0歳	89.0%	60.3%	61.9%
	1・2歳	78.9%	52.9%	60.4%
	3～5歳	47.8%	25.5%	55.5%
地区	大柏地区	60.8%	33.1%	58.8%
	宮久保地区	74.4%	39.5%	60.5%
	曾谷地区	57.3%	33.6%	53.1%
	国分・国府台地区	53.2%	33.0%	62.8%
	市川地区	67.2%	39.4%	59.1%
	八幡地区	60.4%	37.4%	54.7%
	中山地区	65.8%	41.6%	54.2%
	市川駅南地区	64.7%	42.9%	64.0%
	本八幡駅南地区	68.5%	41.2%	57.9%
	信篤地区	64.4%	37.1%	66.7%
	妙典地区	64.2%	38.5%	55.0%
	行徳地区	61.0%	41.1%	63.5%
	南行徳地区	59.2%	34.6%	56.4%

## (5) 幼稚園・保育所等の利用状況

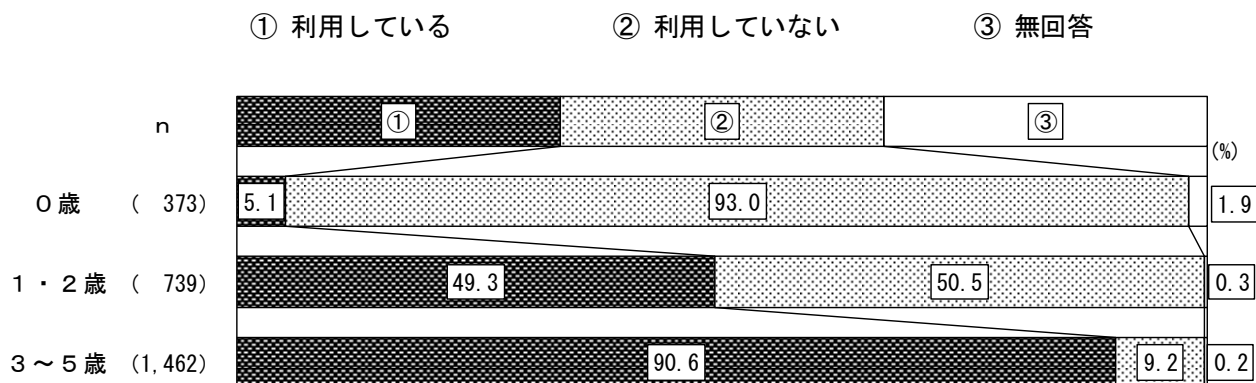
問14 お子さんは現在、幼稚園や保育所などの教育・保育事業を利用されていますか。当てはまる番号1つに○をつけてください。

【分析】

「利用している」が66.3%となっている。

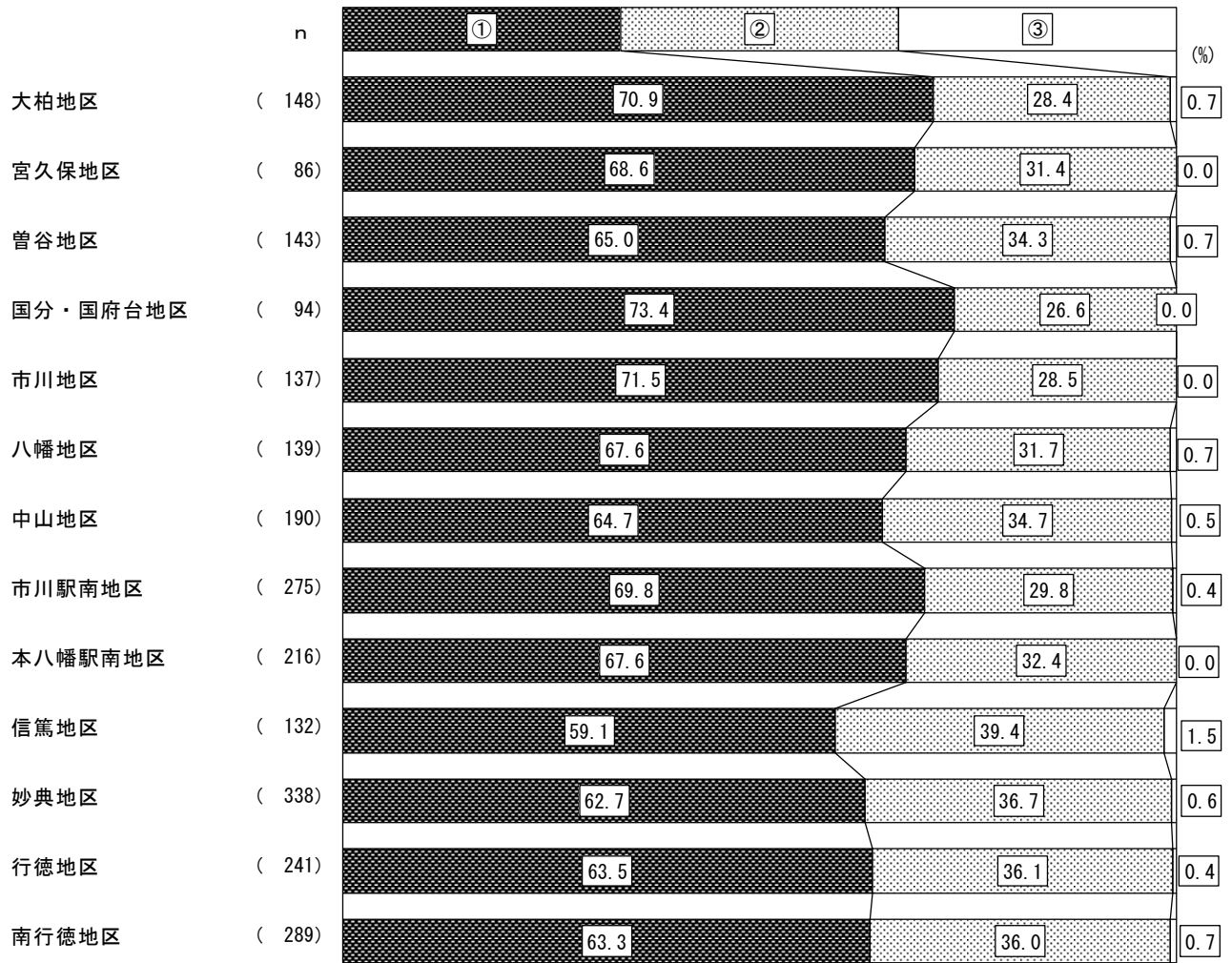


### ◆年齢別



◆地区別

① 利用している      ② 利用していない      ③ 無回答






問15 問15～問18は、問14で「1. 利用している」に○をつけた方にうかがいます。

お子さんは、平日主にどのような教育・保育事業を利用していますか。当てはまる番号1つに○をつけてください。

【分析】

「認可保育所」が49.9%と最も多く、次いで「幼稚園」が33.9%、「幼稚園＋定期的な預かり保育」が3.9%の順となっている。



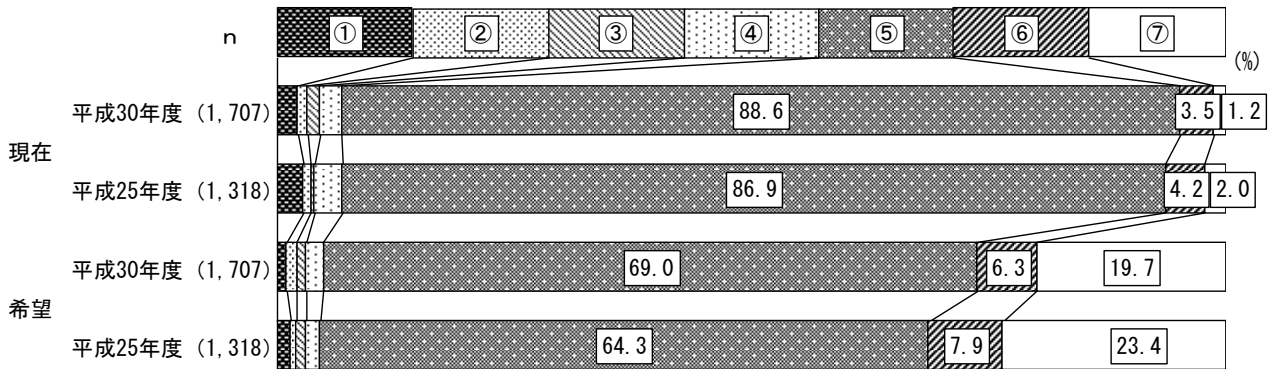
問16 教育・保育の事業について、現在どのくらい利用していますか。また、希望としてはどのくらい利用したいですか。

■ 1週あたり日数

【分析】

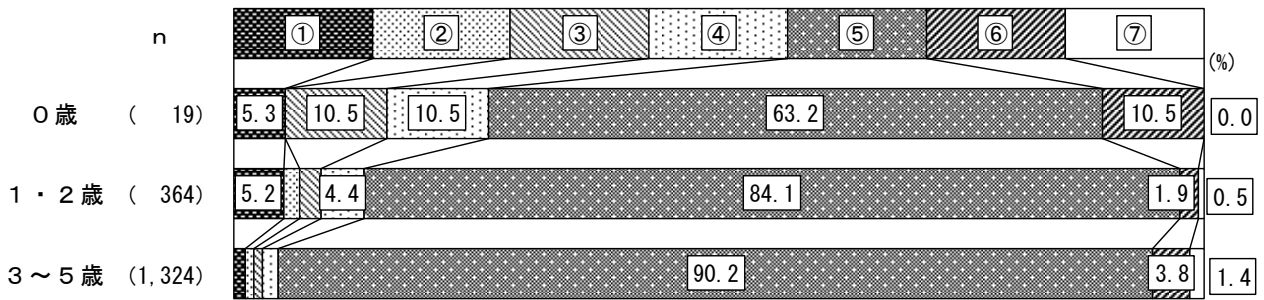
現在・希望ともに「1週あたり5日」が最も多く、それぞれ88.6%、69.0%となっている。

- ① 1週あたり1日      ② 1週あたり2日
- ③ 1週あたり3日      ④ 1週あたり4日
- ⑤ 1週あたり5日      ⑥ 1週あたり6日以上      ⑦ 無回答



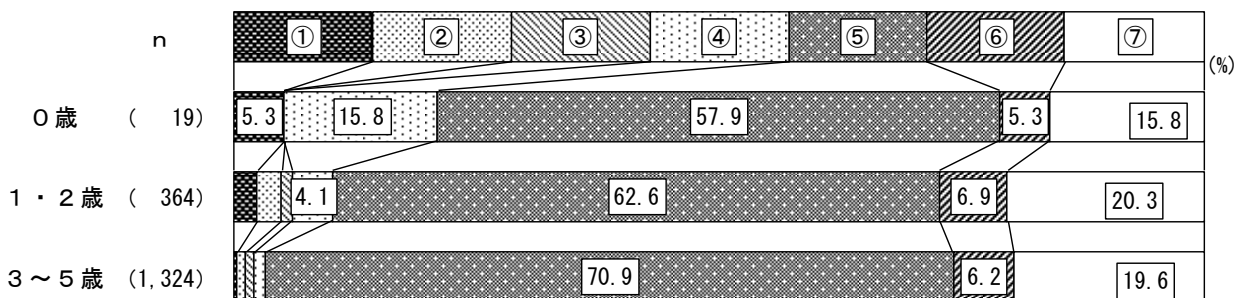
◆ 年齢別（現在）

- ① 1週あたり1日      ② 1週あたり2日
- ③ 1週あたり3日      ④ 1週あたり4日
- ⑤ 1週あたり5日      ⑥ 1週あたり6日以上      ⑦ 無回答




◆ 年齢別（希望）

- ① 1週あたり1日      ② 1週あたり2日
- ③ 1週あたり3日      ④ 1週あたり4日
- ⑤ 1週あたり5日      ⑥ 1週あたり6日以上      ⑦ 無回答




◆地区別（現在）

- ① 1週当たり1日      ② 1週当たり2日
- ③ 1週当たり3日      ④ 1週当たり4日
- ⑤ 1週当たり5日      ⑥ 1週当たり6日以上      ⑦ 無回答



◆地区別（希望）

- ① 1週当たり1日      ② 1週当たり2日
- ③ 1週当たり3日      ④ 1週当たり4日
- ⑤ 1週当たり5日      ⑥ 1週当たり6日以上      ⑦ 無回答

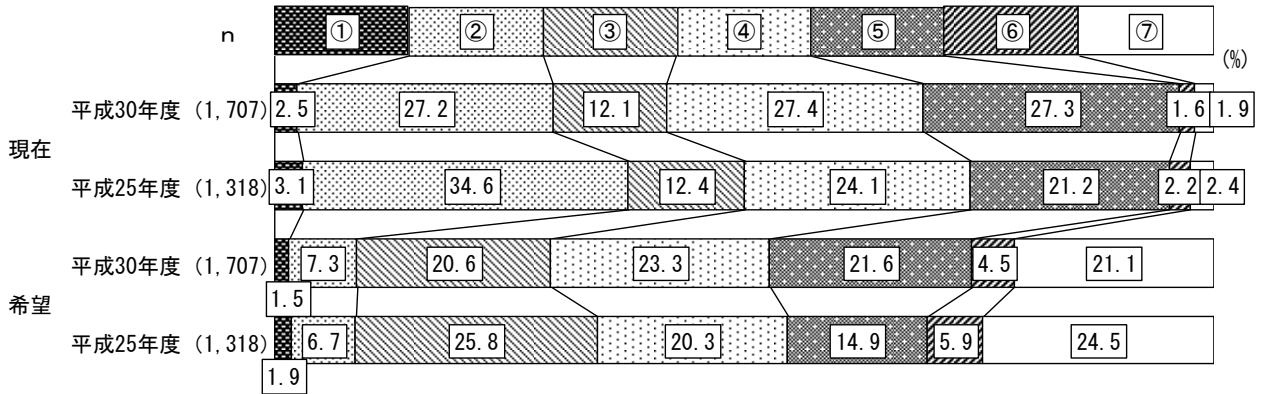


## ■ 1日あたり時間

### 【分析】

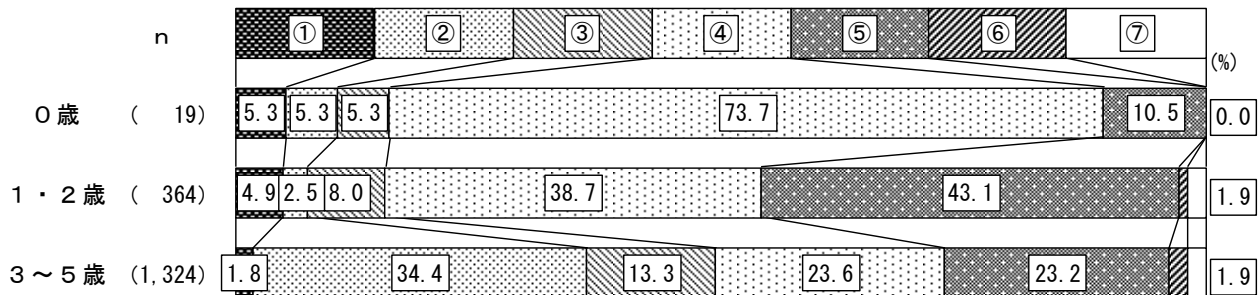
現在・希望ともに「1日あたり8・9時間以下」が最も多く、それぞれ27.4%、23.3%となっている。

- ① 1日あたり3時間以下      ② 1日あたり4・5時間以下
- ③ 1日あたり6・7時間以下      ④ 1日あたり8・9時間以下
- ⑤ 1日あたり10・11時間以下      ⑥ 1日あたり12時間以上      ⑦ 無回答



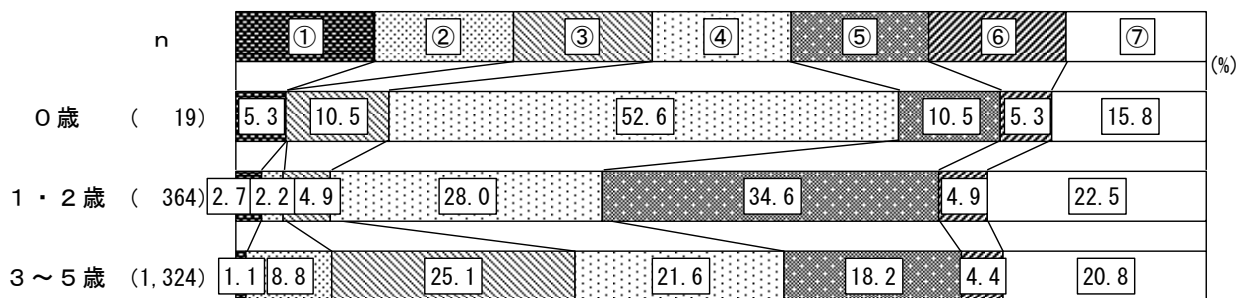
## ◆年齢別（現在）

- ① 1日あたり3時間以下      ② 1日あたり4・5時間以下
- ③ 1日あたり6・7時間以下      ④ 1日あたり8・9時間以下
- ⑤ 1日あたり10・11時間以下      ⑥ 1日あたり12時間以上      ⑦ 無回答



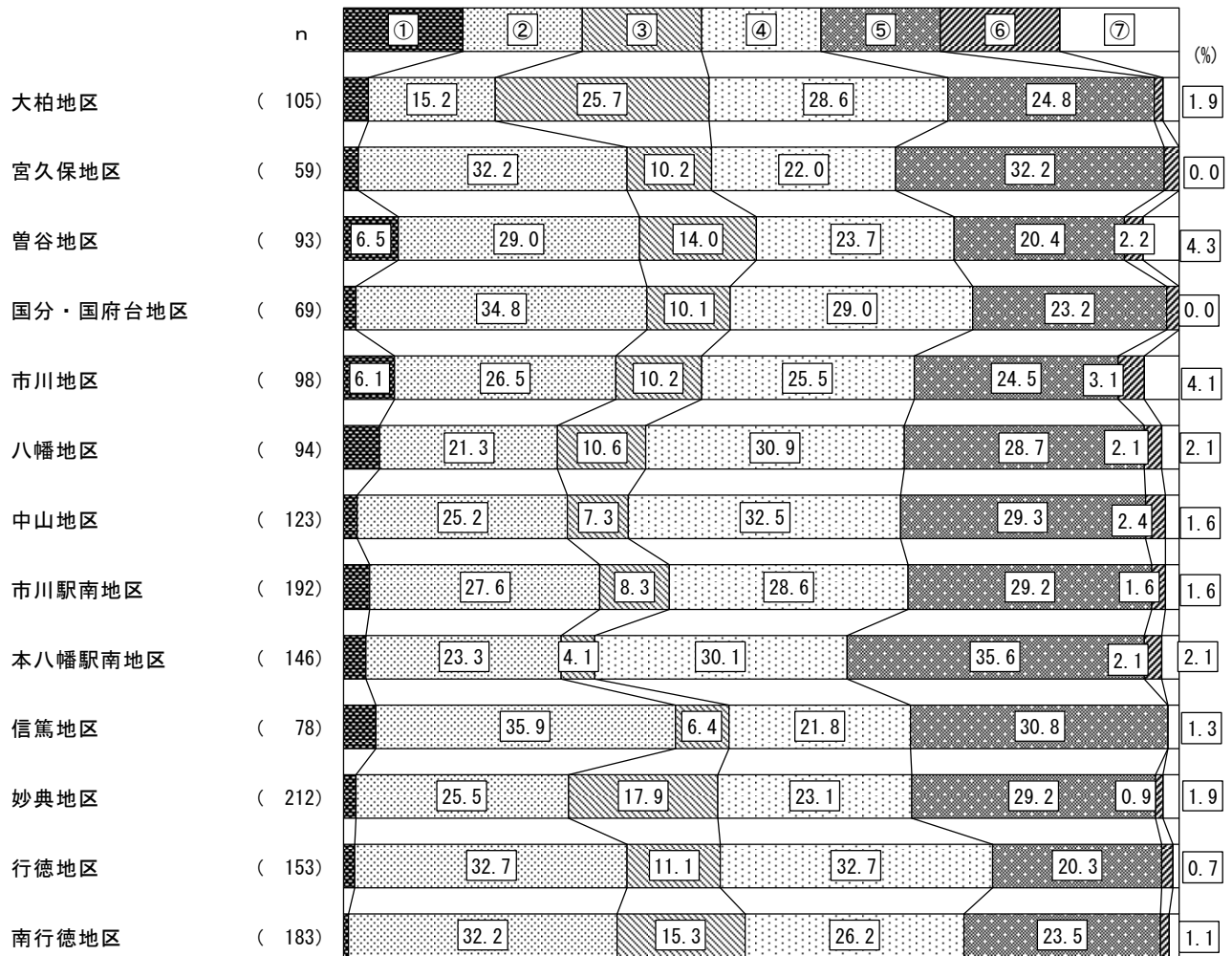
## ◆年齢別（希望）

- ① 1日あたり3時間以下      ② 1日あたり4・5時間以下
- ③ 1日あたり6・7時間以下      ④ 1日あたり8・9時間以下
- ⑤ 1日あたり10・11時間以下      ⑥ 1日あたり12時間以上      ⑦ 無回答




◆地区別（現在）

- ① 1日当たり3時間以下      ② 1日当たり4・5時間以下  
 ③ 1日当たり6・7時間以下      ④ 1日当たり8・9時間以下  
 ⑤ 1日当たり10・11時間以下      ⑥ 1日当たり12時間以上      ⑦ 無回答



◆地区別（希望）

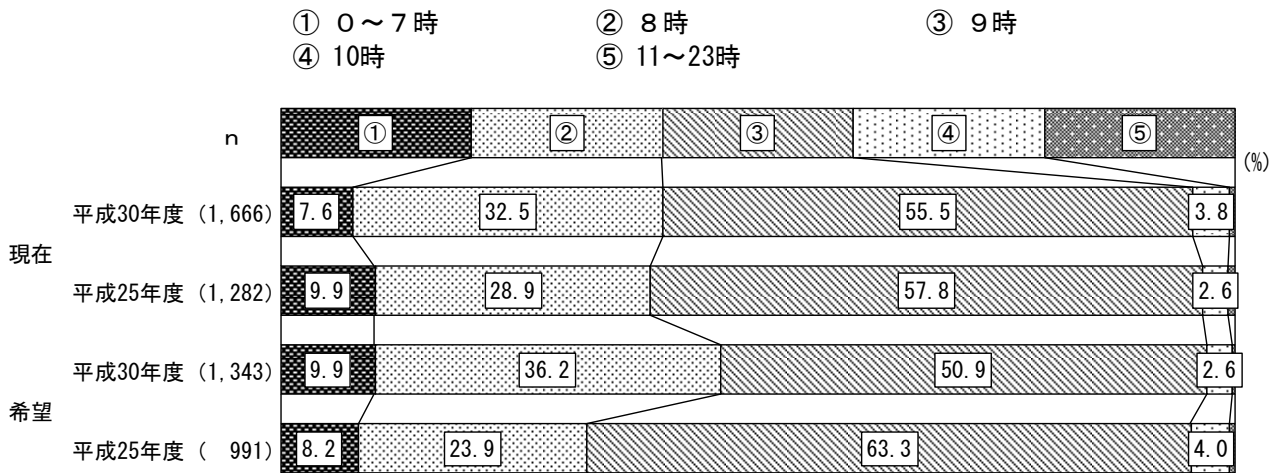
- ① 1日当たり3時間以下      ② 1日当たり4・5時間以下
- ③ 1日当たり6・7時間以下      ④ 1日当たり8・9時間以下
- ⑤ 1日当たり10・11時間以下      ⑥ 1日当たり12時間以上      ⑦ 無回答



## ■開始時刻

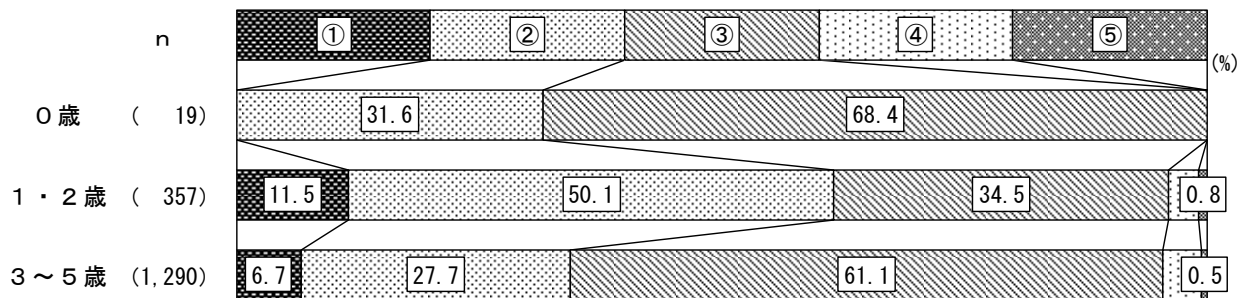
### 【分析】

現在・希望ともに「9時」が最も多く、それぞれ55.5%、50.9%となっている。



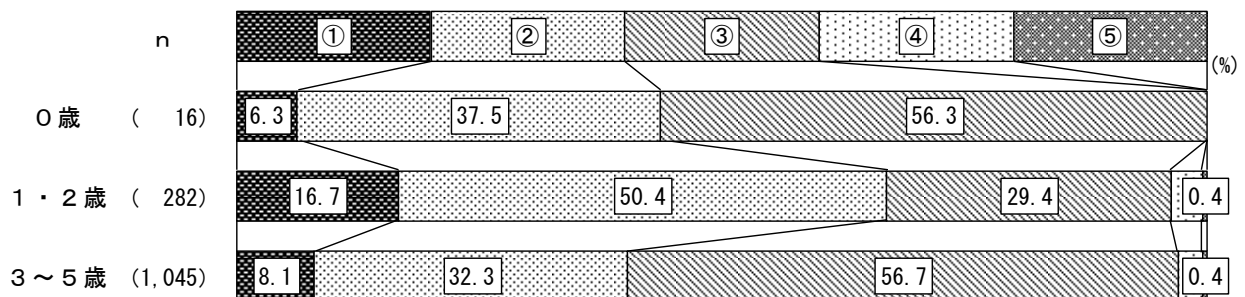
## ◆年齢別（現在）

① 0～7時      ② 8時      ③ 9時  
④ 10時      ⑤ 11～23時



## ◆年齢別（希望）


① 0～7時      ② 8時      ③ 9時  
④ 10時      ⑤ 11～23時



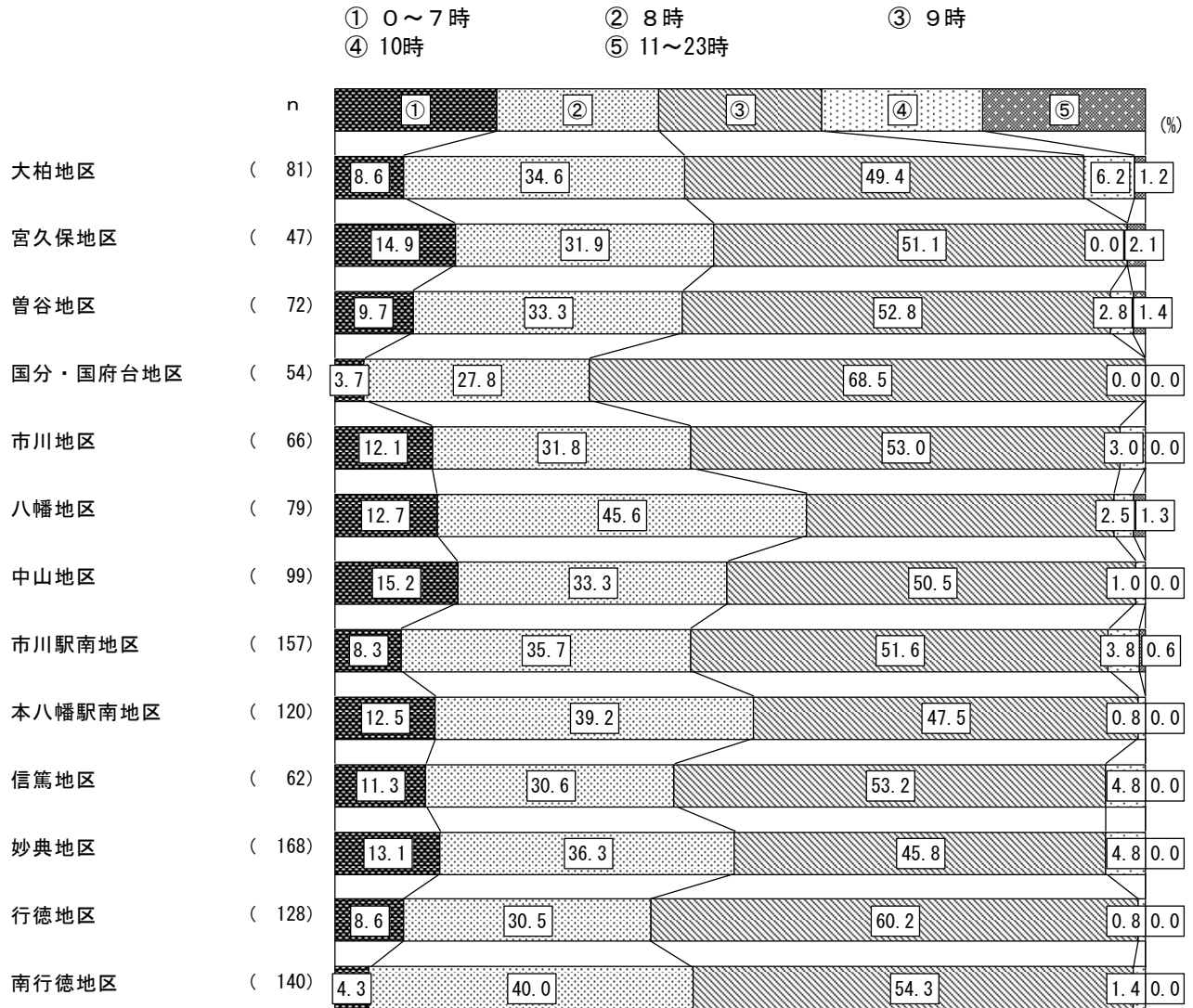


◆地区別（現在）

① 0～7時                      ② 8時                      ③ 9時  
 ④ 10時                      ⑤ 11～23時



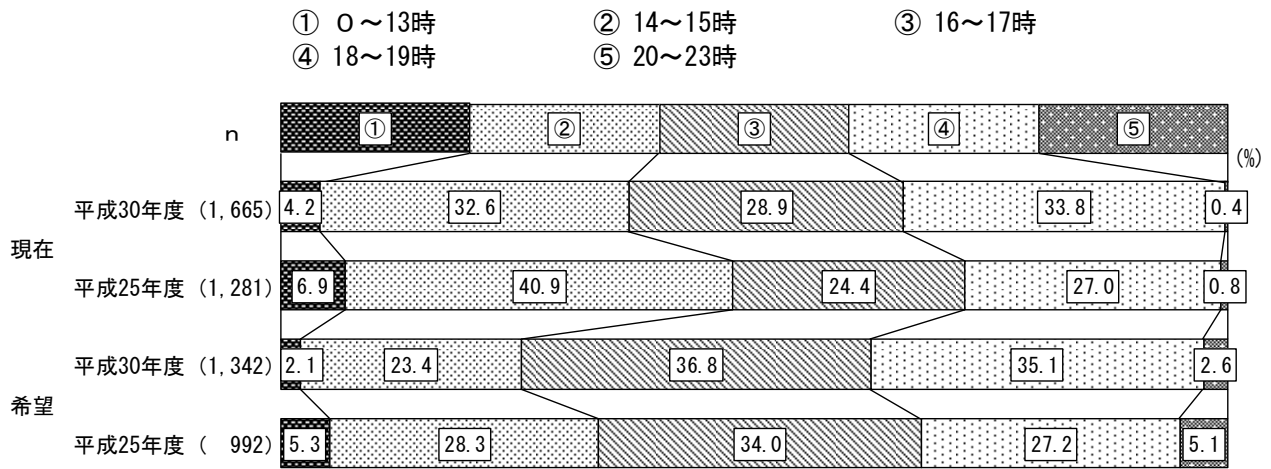
◆地区別（希望）



## ■ 終了時刻

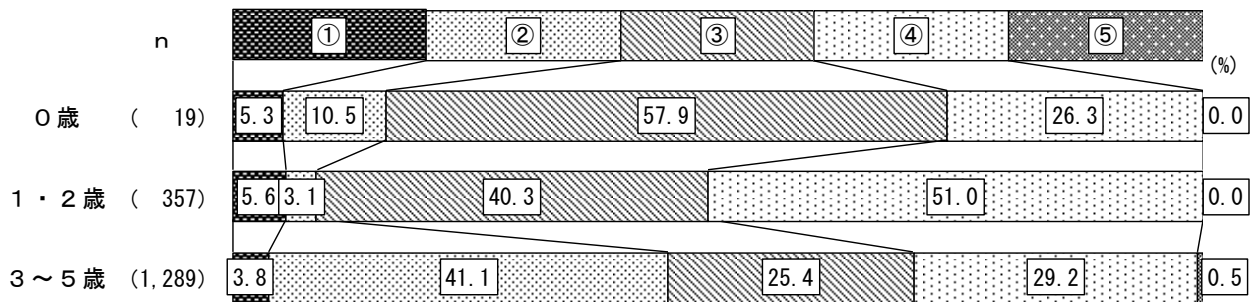
### 【分析】

現在・希望ともに「16～17時」が最も多く、それぞれ28.9%、36.8%となっている。



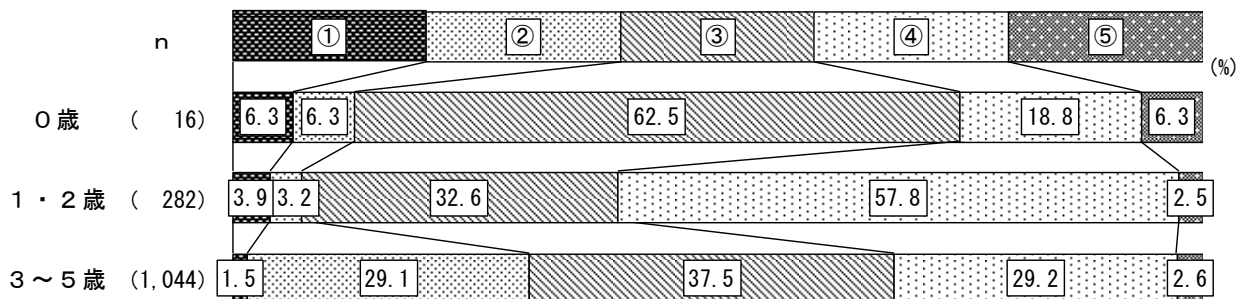
### ◆ 年齢別（現在）

- ① 0～13時                      ② 14～15時                      ③ 16～17時  
④ 18～19時                      ⑤ 20～23時

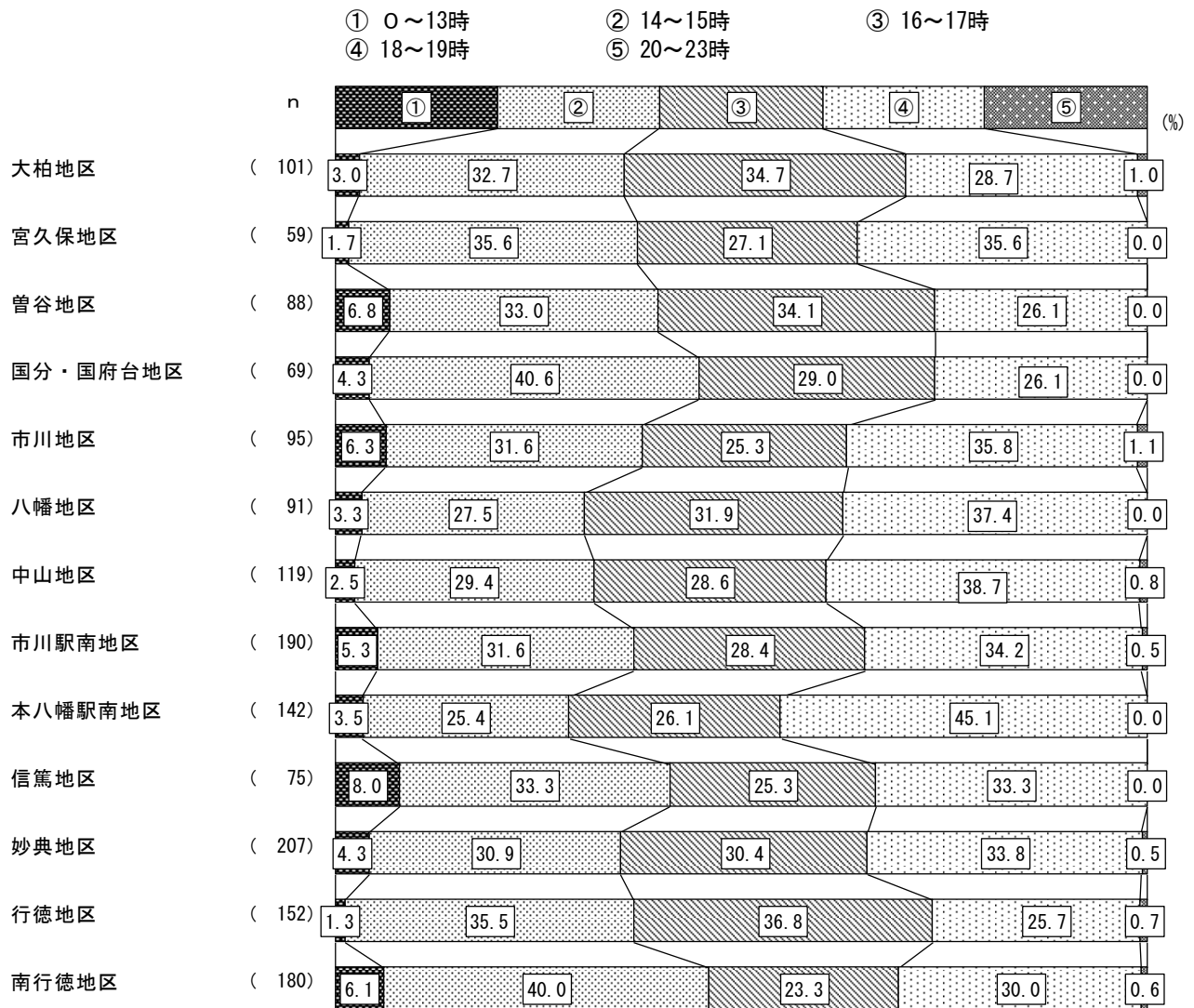


### ◆ 年齢別（希望）


- ① 0～13時                      ② 14～15時                      ③ 16～17時  
④ 18～19時                      ⑤ 20～23時



◆地区別（現在）



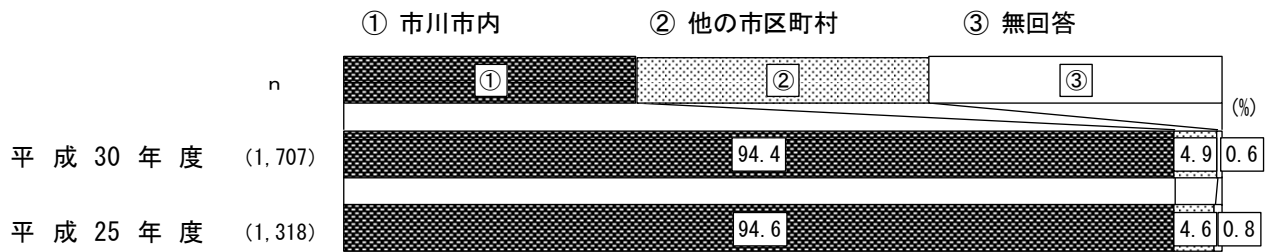
◆地区別（希望）



問17 現在、利用している教育・保育事業の実施場所についてうかがいます。「1.」「2.」のいずれかに○をつけてください。

【分析】

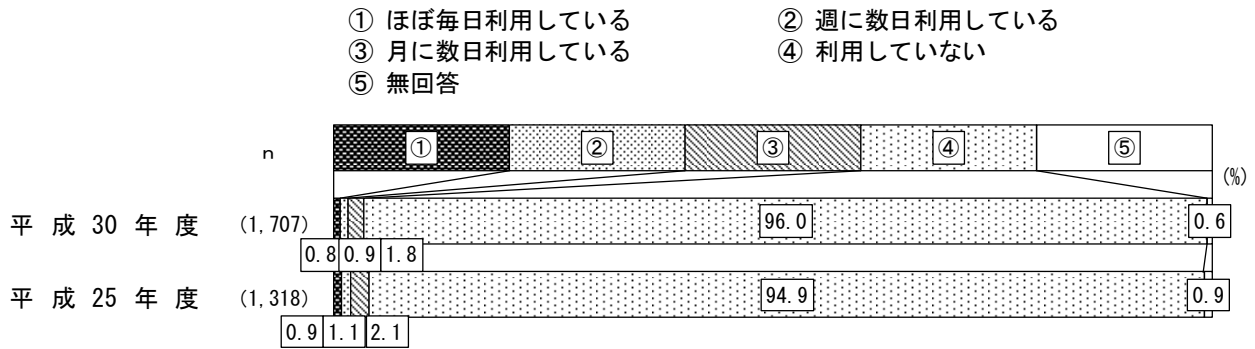
「市川市内」が94.4%と顕著に多くなっている。



問18 現在、利用している教育・保育事業の前後、または送迎のために、ファミリー・サポート・センター（地域住民が子どもを預かる事業）を利用していますか。当てはまる番号1つに○をつけてください。

【分析】

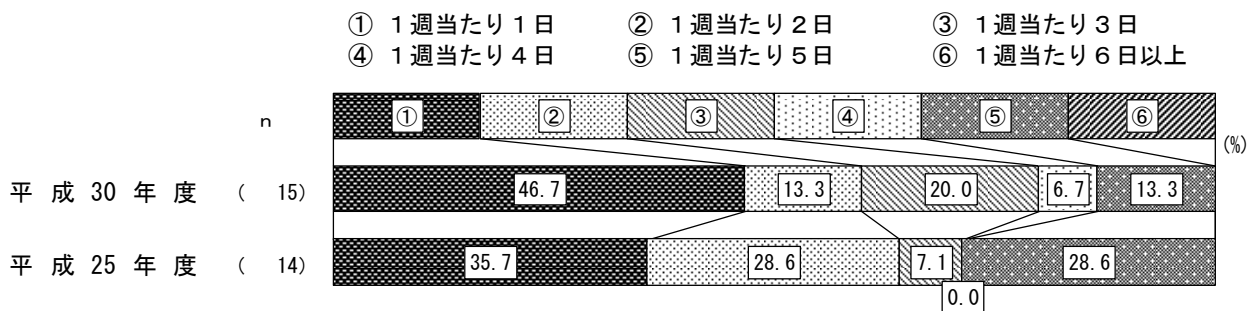
利用している中では「月に数日利用している」が1.8%と最も多くなっている。一方、「利用していない」は96.0%となっている。



■ 1週あたり日数

【分析】

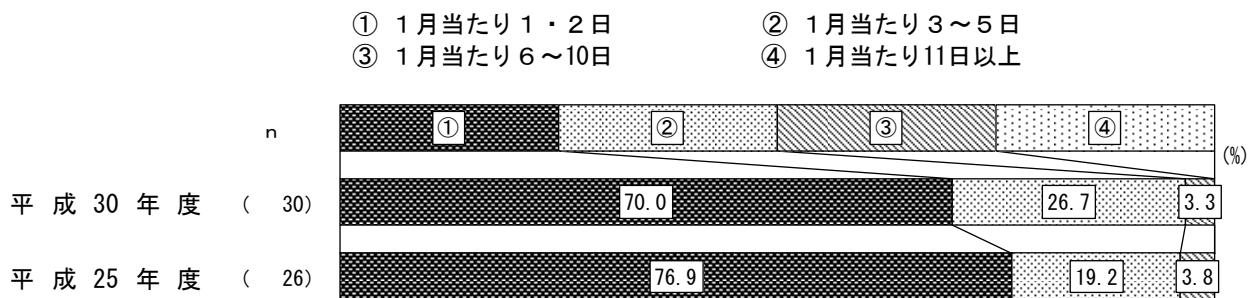
「1週あたり1日」が46.7%と最も多く、次いで「1週あたり3日」が20.0%となっている。



■ 1月あたり日数

【分析】

「1月あたり1・2日」が70.0%と最も多く、次いで「1月あたり3～5日」が26.7%となっている。

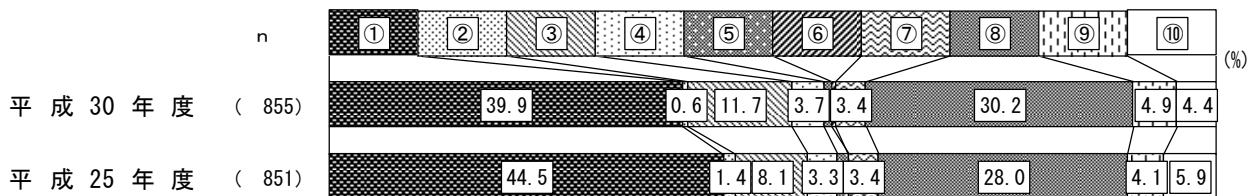


問19 問14で教育・保育事業を「2. 利用していない」に○をつけた方にうかがいます。利用していない理由は何ですか。もっとも当てはまる番号1つに○をつけてください。

【分析】

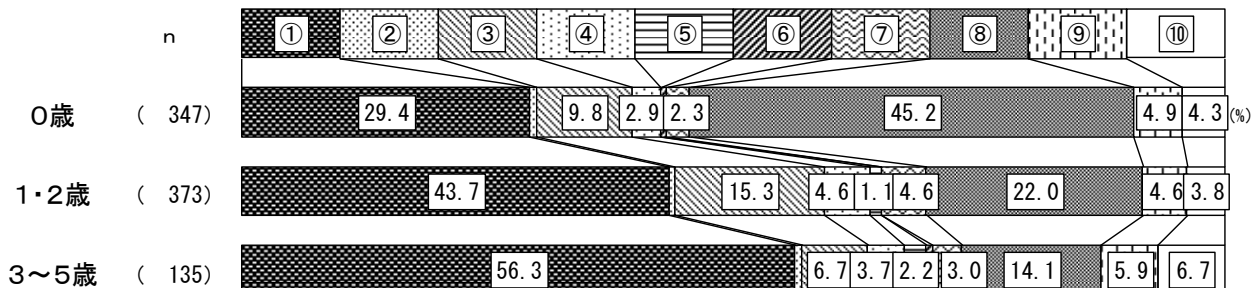
「子どもの母親か父親がみている」が39.9%と最も多く、次いで「子どもがまだ小さいため」が30.2%、「利用したいが、事業に空きがない（市や施設等に申し込みをしている）」が11.7%の順となっている。

- ① 子どもの母親か父親がみている
- ② 子どもの祖父母、親族、父母の友人・知人等がみている
- ③ 利用したいが、事業に空きがない（市や施設等に申し込みをしている）
- ④ 利用したいが、事業に空きがない（市や施設等に申し込みをしていない）
- ⑤ 利用したいが、経済的な理由で事業を利用できない
- ⑥ 利用したいが、延長・夜間等の時間帯の条件が合わない
- ⑦ 利用したいが、事業の利用要件（就労要件等）に当てはまらない
- ⑧ 子どもがまだ小さいため
- ⑨ その他
- ⑩ 無回答



◆年齢区分別


- ① 子どもの母親か父親がみている
- ② 子どもの祖父母、親族、父母の友人・知人等がみている
- ③ 利用したいが、事業に空きがない（市や施設等に申し込みをしている）
- ④ 利用したいが、事業に空きがない（市や施設等に申し込みをしていない）
- ⑤ 利用したいが、経済的な理由で事業を利用できない
- ⑥ 利用したいが、延長・夜間等の時間帯の条件が合わない
- ⑦ 利用したいが、事業の利用要件（就労要件等）に当てはまらない
- ⑧ 子どもがまだ小さいため
- ⑨ その他
- ⑩ 無回答





◆地区別

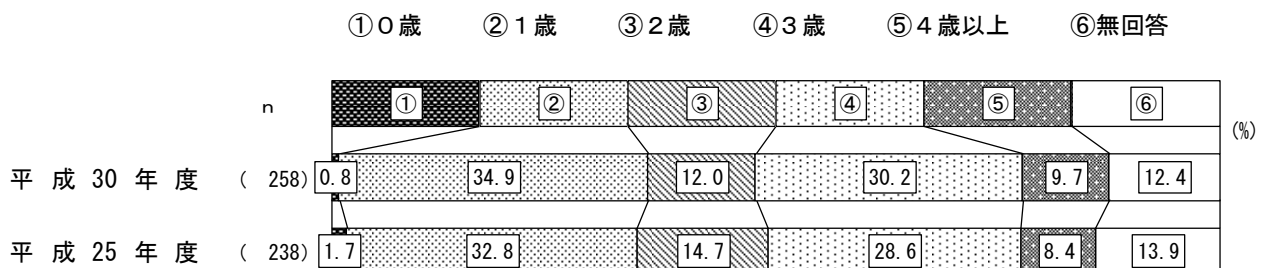
- ① 子どもの母親か父親がみている
- ② 子どもの祖父母、親族、父母の友人・知人等がみている
- ③ 利用したいが、事業に空きがない（市や施設等に申し込みをしている）
- ④ 利用したいが、事業に空きがない（市や施設等に申し込みをしていない）
- ⑤ 利用したいが、経済的な理由で事業を利用できない
- ⑥ 利用したいが、延長・夜間等の時間帯の条件が合わない
- ⑦ 利用したいが、事業の利用要件（就労要件等）に当てはまらない
- ⑧ 子どもがまだ小さいため
- ⑨ その他
- ⑩ 無回答



■「⑧子どもがまだ小さいため」と答えたうち、子どもが何歳になったら利用したいか

【分析】

「1歳」が34.9%と最も多く、次いで「3歳」が30.2%、「2歳」が12.0%の順となっている。

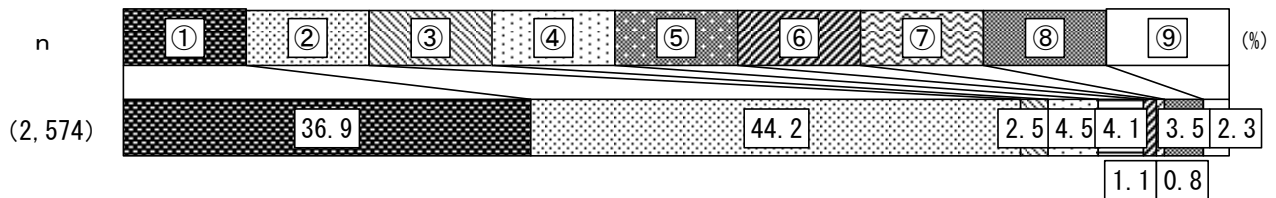


問20 2019年10月から3～5歳児を対象に幼児教育・保育の無償化を段階的に実施することが検討されておりますが、無償化が実施された場合、お子さんの平日の教育・保育事業の利用をどのように考えますか。もっとも当てはまる番号1つに○をつけてください。

【分析】

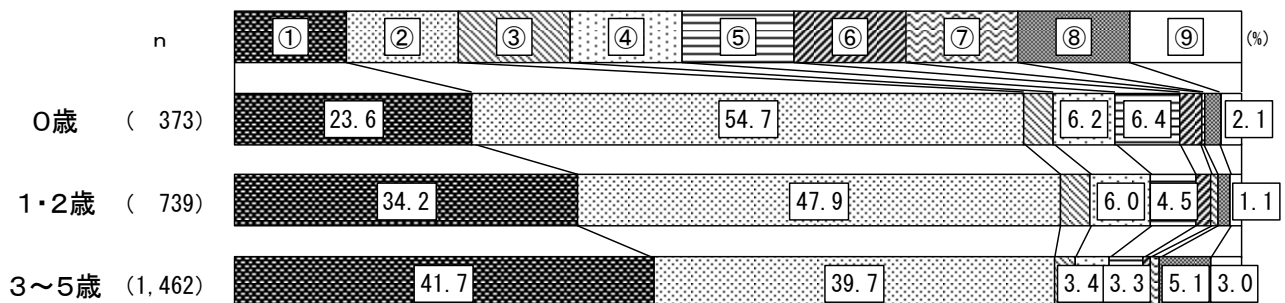
「無償化にかかわらず保育所を利用したい」が44.2%と最も多く、次いで「無償化にかかわらず幼稚園を利用したい」が36.9%、「無償化されるなら幼稚園を利用したい」が4.5%の順となっている。

- ① 無償化にかかわらず幼稚園を利用したい
- ② 無償化にかかわらず保育所を利用したい
- ③ 無償化にかかわらず認定こども園を利用したい
- ④ 無償化されるなら幼稚園を利用したい
- ⑤ 無償化されるなら保育所を利用したい
- ⑥ 無償化されるなら認定こども園を利用したい
- ⑦ 無償化にかかわらず利用するつもりはない
- ⑧ その他
- ⑨ 無回答



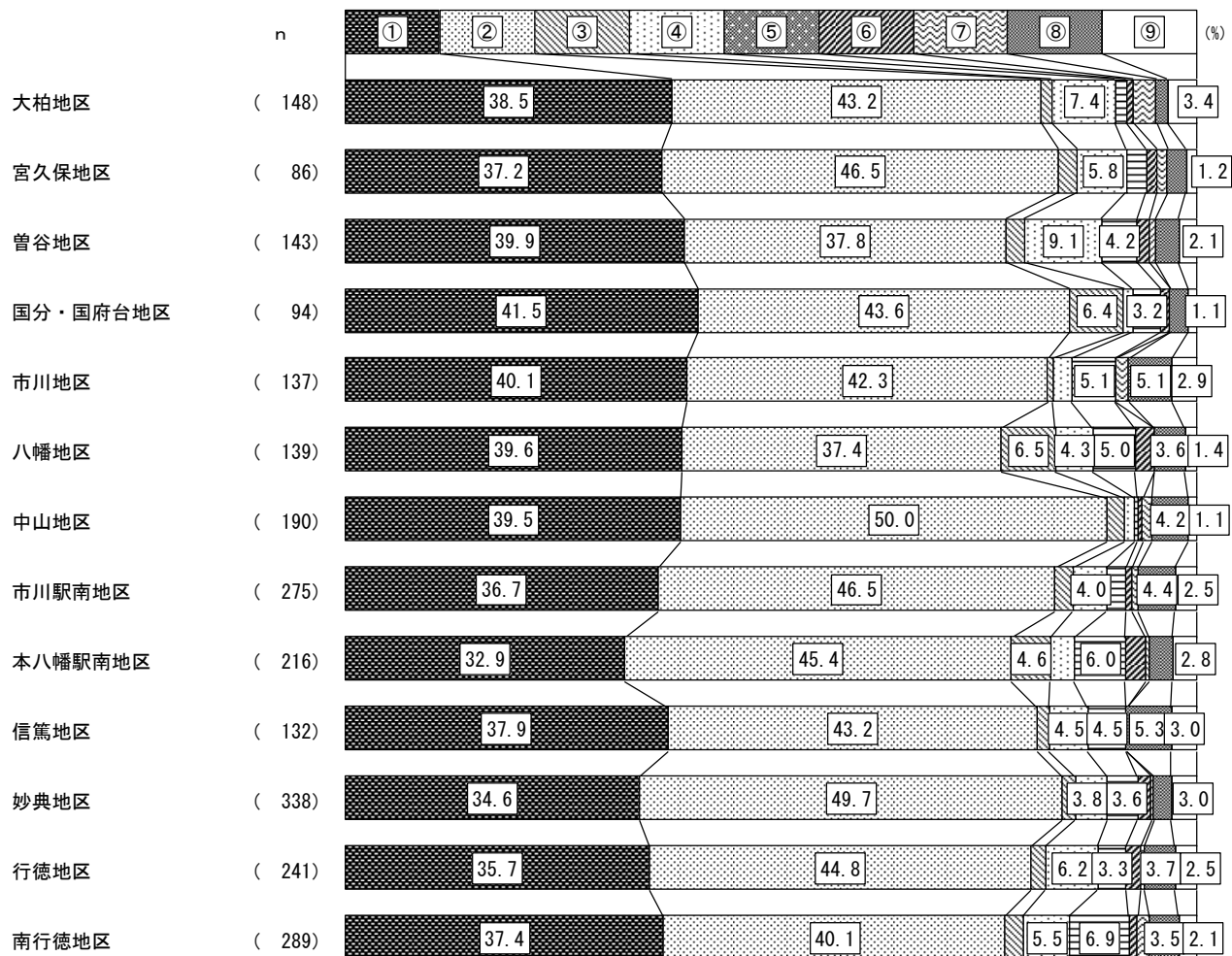
◆年齢区分別

- ① 無償化にかかわらず幼稚園を利用したい
- ② 無償化にかかわらず保育所を利用したい
- ③ 無償化にかかわらず認定こども園を利用したい
- ④ 無償化されるなら幼稚園を利用したい
- ⑤ 無償化されるなら保育所を利用したい
- ⑥ 無償化されるなら認定こども園を利用したい
- ⑦ 無償化にかかわらず利用するつもりはない
- ⑧ その他
- ⑨ 無回答



◆地区別

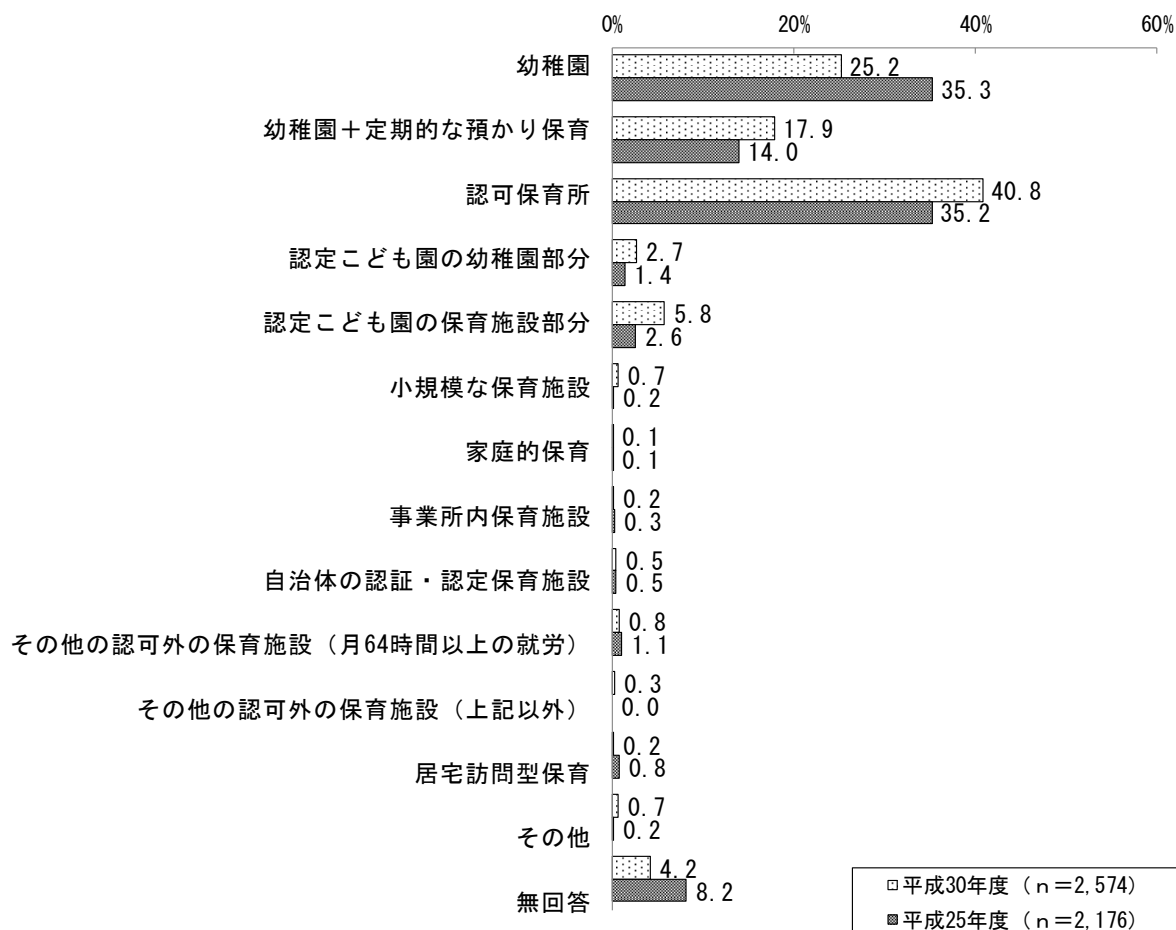
- ① 無償化にかかわらず幼稚園を利用したい
- ② 無償化にかかわらず保育所を利用したい
- ③ 無償化にかかわらず認定こども園を利用したい
- ④ 無償化されるなら幼稚園を利用したい
- ⑤ 無償化されるなら保育所を利用したい
- ⑥ 無償化されるなら認定こども園を利用したい
- ⑦ 無償化にかかわらず利用するつもりはない
- ⑧ その他
- ⑨ 無回答




問21 お子さんの今後の教育・保育事業として、もっとも利用したい事業1つに◎を記入欄に回答して下さい。

【分析】

「認可保育所」が40.8%と最も多く、次いで「幼稚園」が25.2%、「幼稚園＋定期的な預かり保育」が17.9%の順となっている。

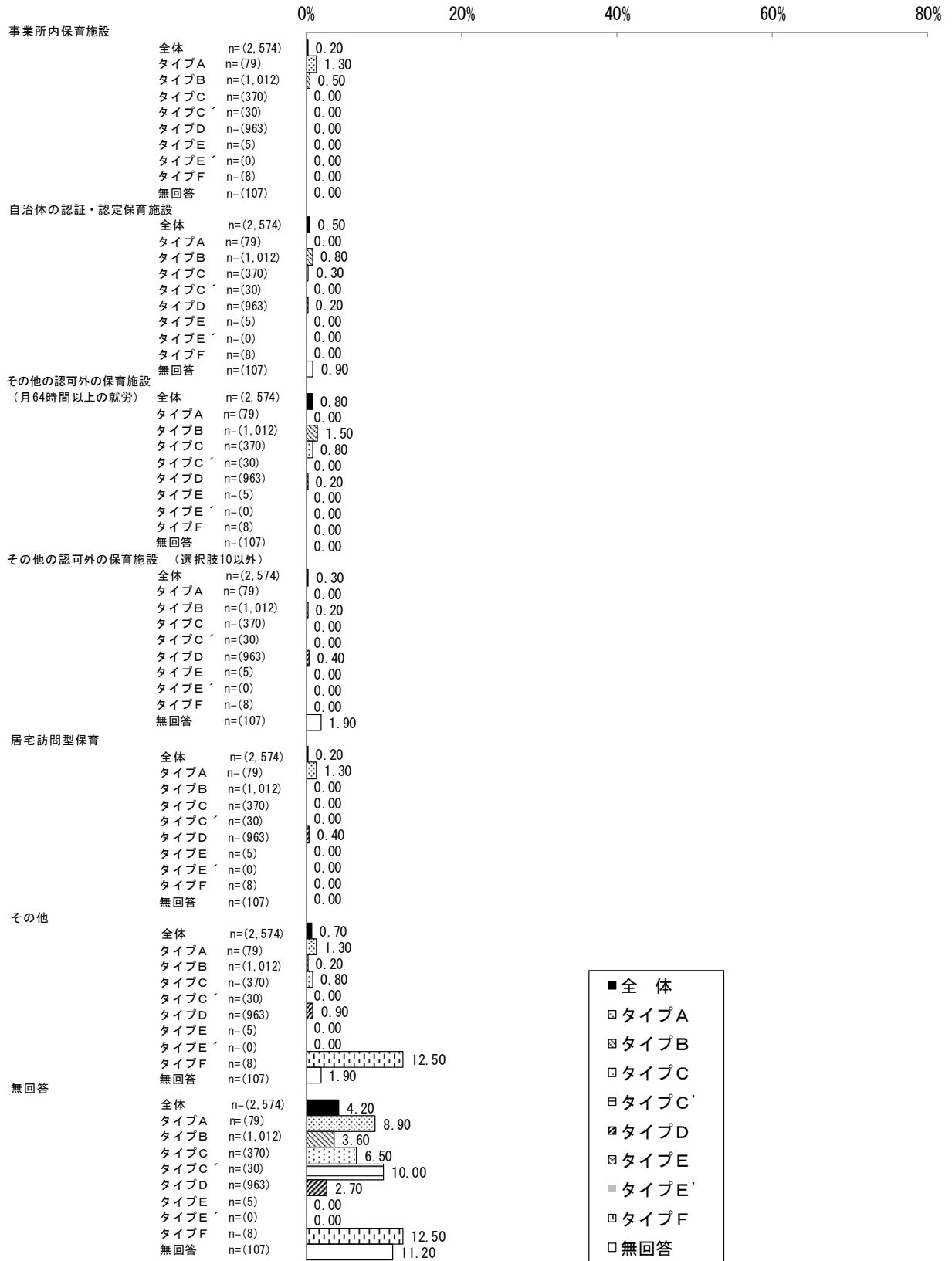


◆家庭類型別（現在）



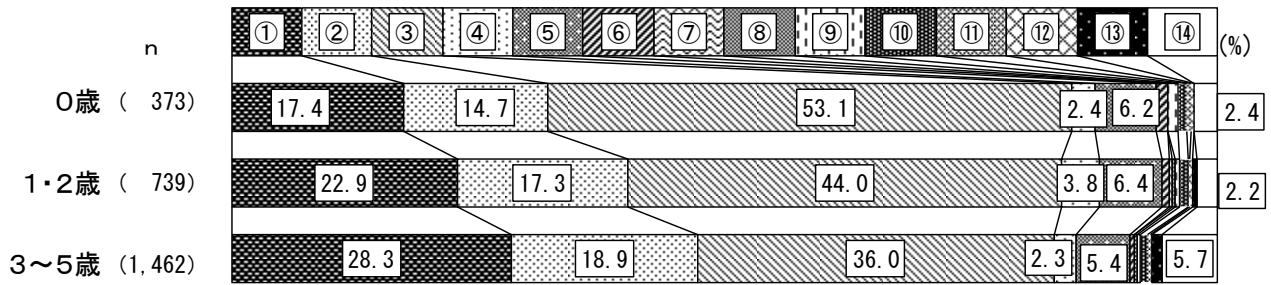
※タイプA ひとり親、タイプB フルタイム×フルタイム、  
 タイプC フルタイム×パートタイム（月120時間以上+下限時間～120時間の一部）、  
 タイプC' フルタイム×パートタイム（下限時間未満+下限時間～120時間の一部）、  
 タイプD 専業主婦（夫）、タイプE パート×パート（双方月120時間以上+下限時間～120時間の一部）、  
 タイプE' パート×パート（いずれかが下限時間未満+下限時間～120時間の一部）、タイプF 無業×無業

◆家庭類型別（現在） 続き




◆年齢区分別

- ① 幼稚園      ② 幼稚園+定期的な預かり保育      ③ 認可保育所
- ④ 認定こども園の幼稚園部分      ⑤ 認定こども園の保育施設部分
- ⑥ 小規模な保育施設   ⑦ 家庭的保育   ⑧ 事業所内保育施設
- ⑨ 自治体の認証・認定保育施設
- ⑩ その他の認可外の保育施設（月64時間以上の就労）
- ⑪ その他の認可外の保育施設（選択肢10以外）
- ⑫ 居宅訪問型保育   ⑬ その他   ⑭ 無回答



◆地区別

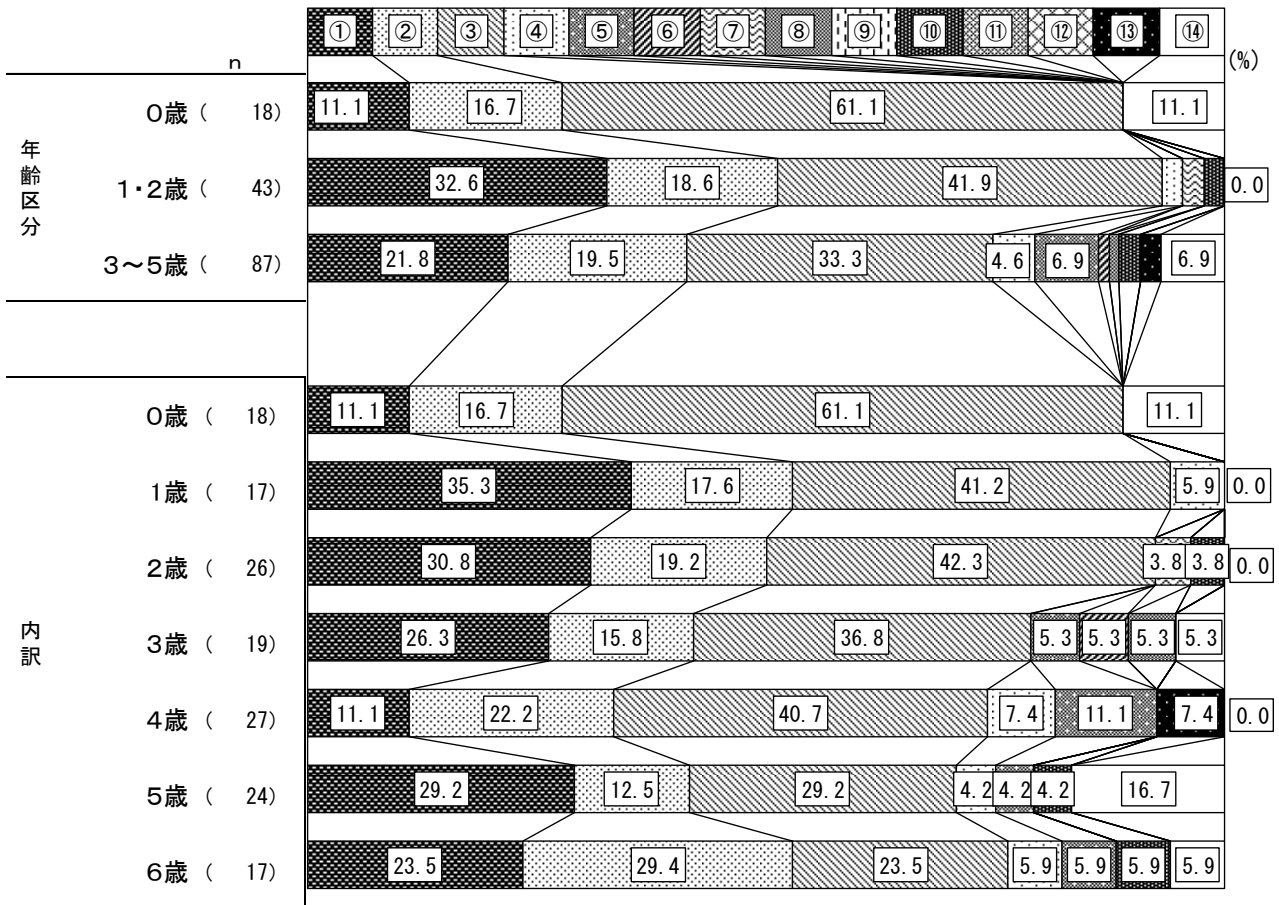
- ① 幼稚園      ② 幼稚園+定期的な預かり保育      ③ 認可保育所
- ④ 認定こども園の幼稚園部分      ⑤ 認定こども園の保育施設部分
- ⑥ 小規模な保育施設   ⑦ 家庭的保育   ⑧ 事業所内保育施設
- ⑨ 自治体の認証・認定保育施設
- ⑩ その他の認可外の保育施設（月64時間以上の就労）
- ⑪ その他の認可外の保育施設（選択肢10以外）
- ⑫ 居宅訪問型保育   ⑬ その他   ⑭ 無回答





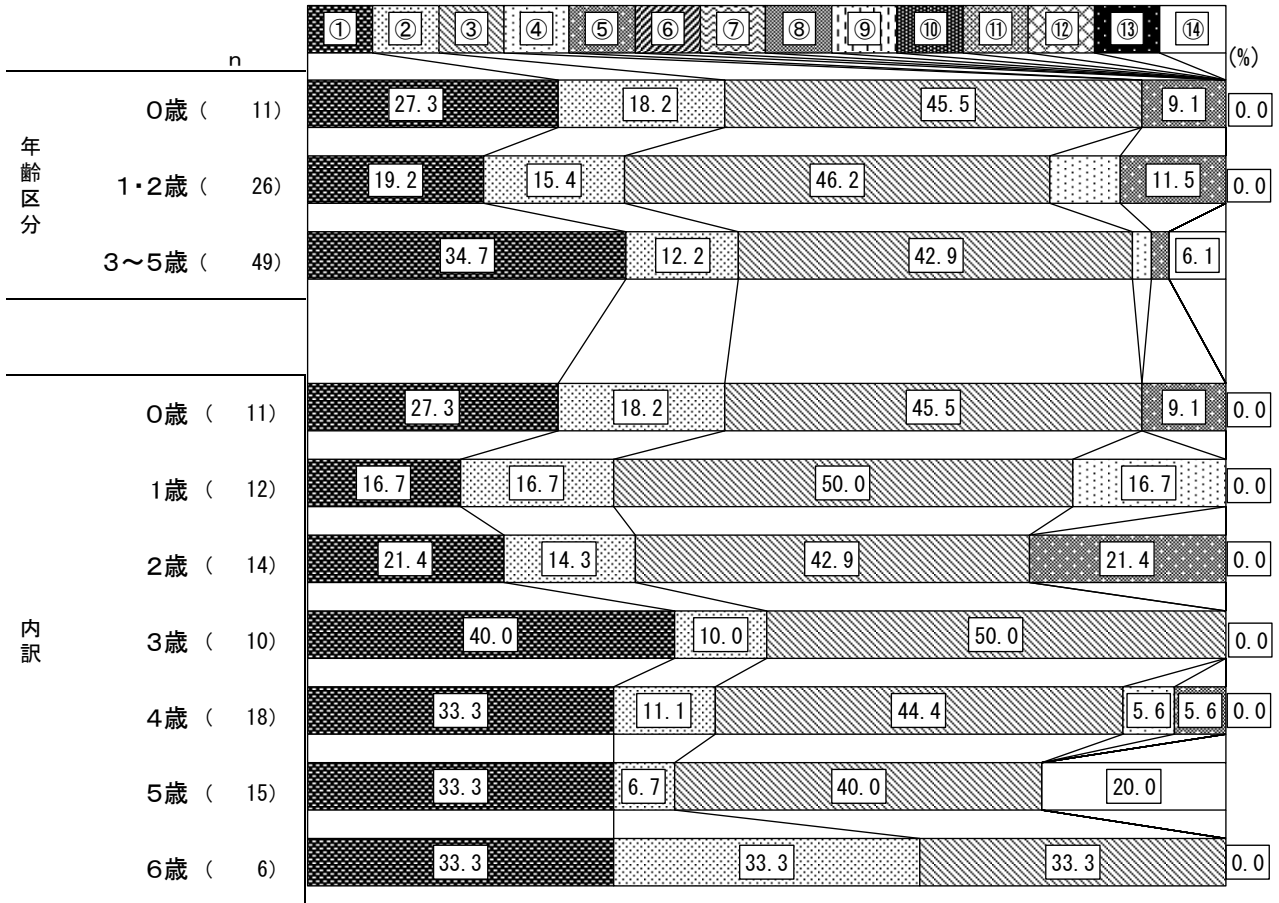
◆地区別、年齢区分別、年齢別 (大柏地区)

- ① 幼稚園      ② 幼稚園+定期的な預かり保育      ③ 認可保育所
- ④ 認定こども園の幼稚園部分      ⑤ 認定こども園の保育施設部分
- ⑥ 小規模な保育施設      ⑦ 家庭的保育      ⑧ 事業所内保育施設
- ⑨ 自治体の認証・認定保育施設
- ⑩ その他の認可外の保育施設 (月64時間以上の就労)
- ⑪ その他の認可外の保育施設 (選択肢10以外)
- ⑫ 居宅訪問型保育      ⑬ その他      ⑭ 無回答



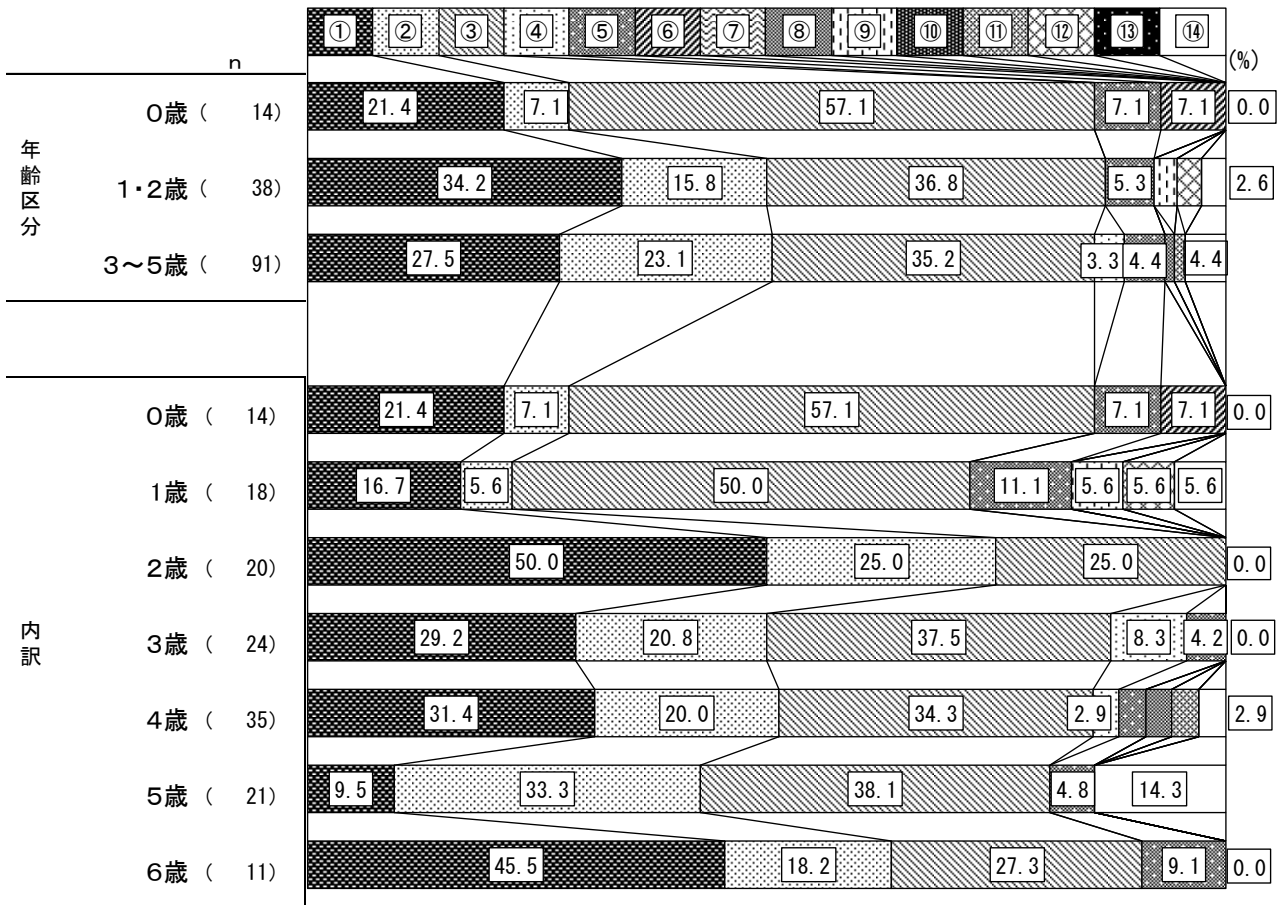
◆地区別、年齢区分別、年齢別 (宮久保地区)

- ① 幼稚園      ② 幼稚園+定期的な預かり保育      ③ 認可保育所
- ④ 認定こども園の幼稚園部分      ⑤ 認定こども園の保育施設部分
- ⑥ 小規模な保育施設   ⑦ 家庭的保育   ⑧ 事業所内保育施設
- ⑨ 自治体の認証・認定保育施設
- ⑩ その他の認可外の保育施設 (月64時間以上の就労)
- ⑪ その他の認可外の保育施設 (選択肢10以外)
- ⑫ 居宅訪問型保育   ⑬ その他   ⑭ 無回答



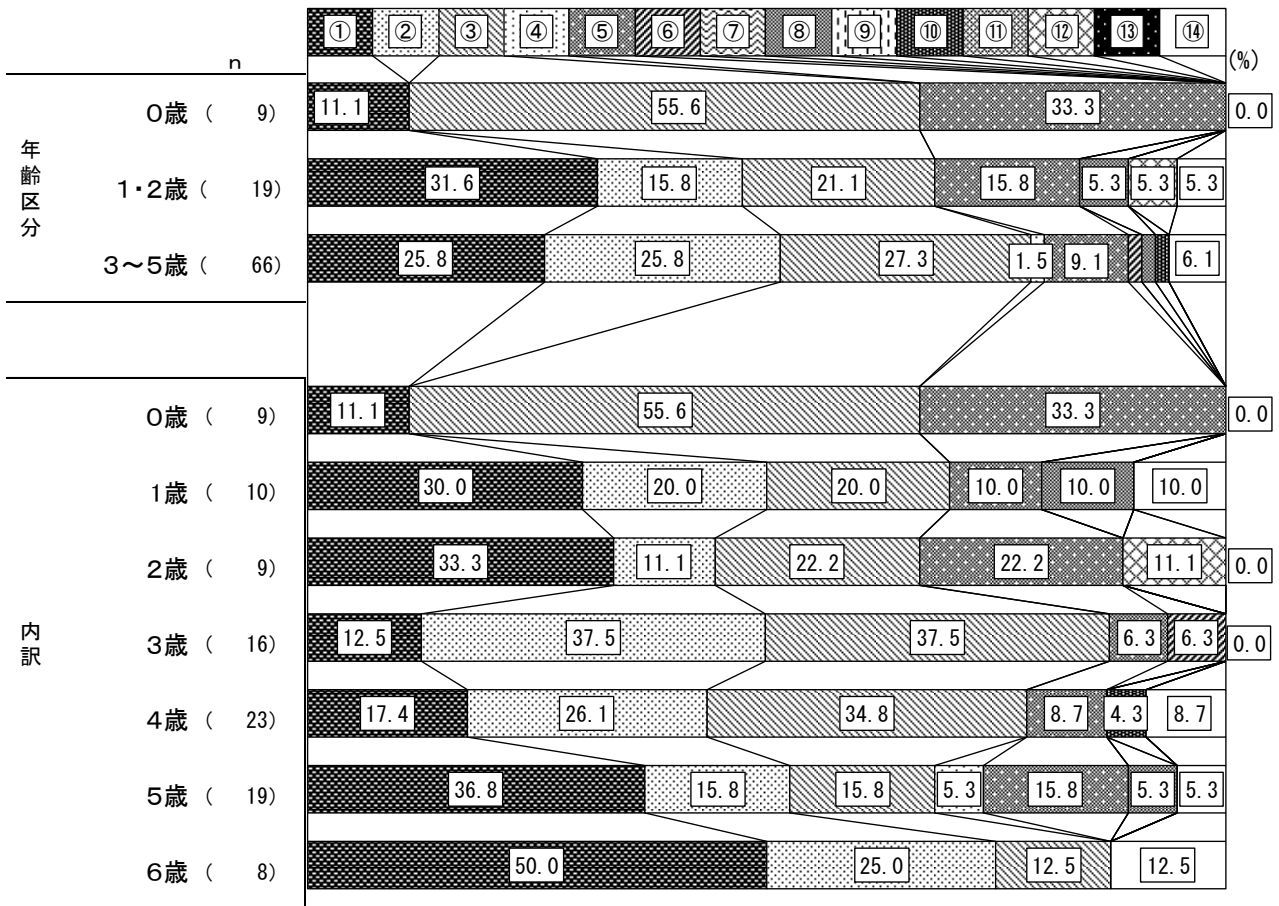
◆地区別、年齢区分別、年齢別 (曾谷地区)

- ① 幼稚園      ② 幼稚園+定期的な預かり保育      ③ 認可保育所
- ④ 認定こども園の幼稚園部分      ⑤ 認定こども園の保育施設部分
- ⑥ 小規模な保育施設   ⑦ 家庭的保育   ⑧ 事業所内保育施設
- ⑨ 自治体の認証・認定保育施設
- ⑩ その他の認可外の保育施設 (月64時間以上の就労)
- ⑪ その他の認可外の保育施設 (選択肢10以外)
- ⑫ 居宅訪問型保育   ⑬ その他   ⑭ 無回答




◆地区別、年齢区分別、年齢別 (国分・国府台地区)

- ① 幼稚園      ② 幼稚園+定期的な預かり保育      ③ 認可保育所
- ④ 認定こども園の幼稚園部分      ⑤ 認定こども園の保育施設部分
- ⑥ 小規模な保育施設   ⑦ 家庭的保育   ⑧ 事業所内保育施設
- ⑨ 自治体の認証・認定保育施設
- ⑩ その他の認可外の保育施設 (月64時間以上の就労)
- ⑪ その他の認可外の保育施設 (選択肢10以外)
- ⑫ 居宅訪問型保育   ⑬ その他   ⑭ 無回答



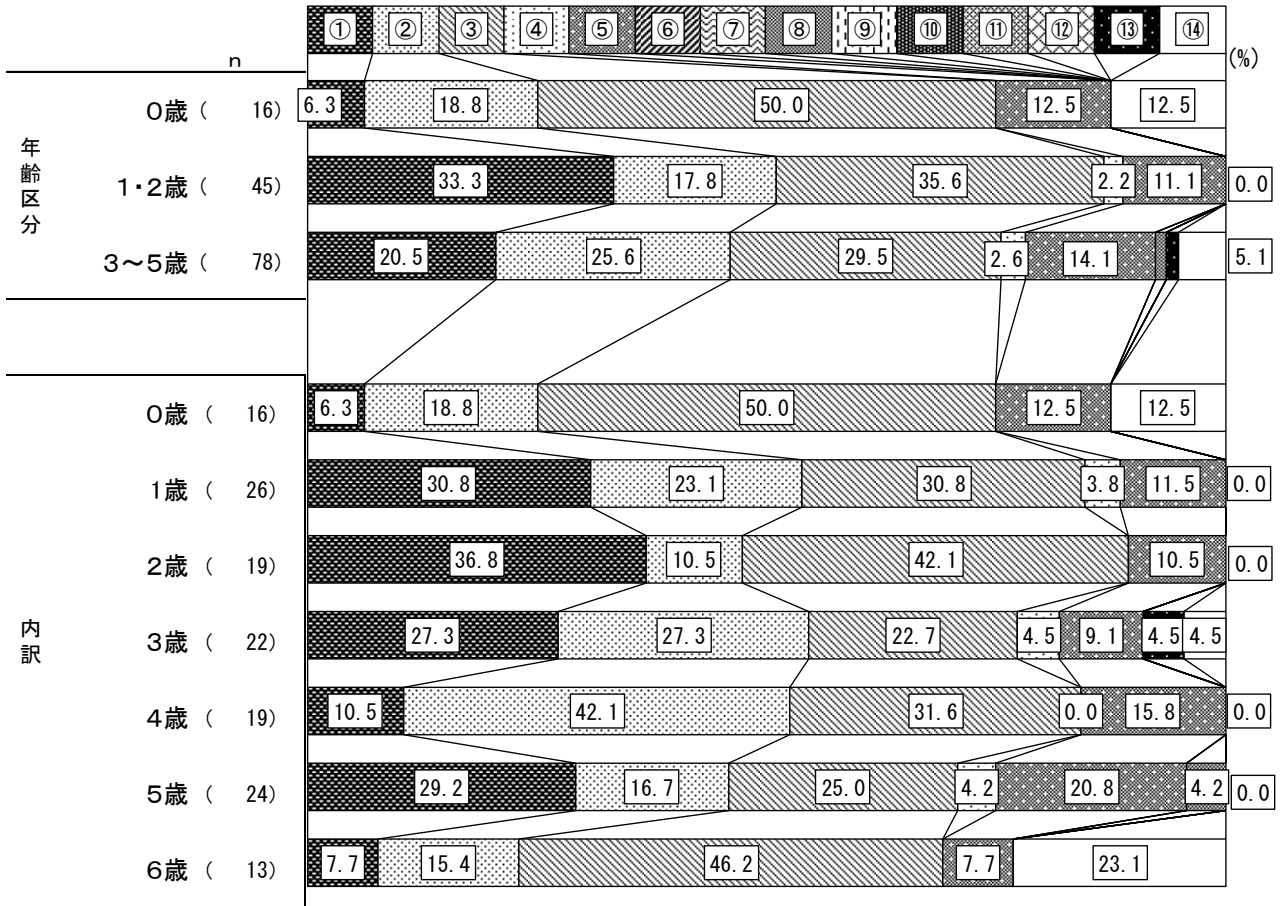
◆地区別、年齢区分別、年齢別 (市川地区)

- ① 幼稚園      ② 幼稚園+定期的な預かり保育      ③ 認可保育所
- ④ 認定こども園の幼稚園部分      ⑤ 認定こども園の保育施設部分
- ⑥ 小規模な保育施設      ⑦ 家庭的保育      ⑧ 事業所内保育施設
- ⑨ 自治体の認証・認定保育施設
- ⑩ その他の認可外の保育施設 (月64時間以上の就労)
- ⑪ その他の認可外の保育施設 (選択肢10以外)
- ⑫ 居宅訪問型保育      ⑬ その他      ⑭ 無回答



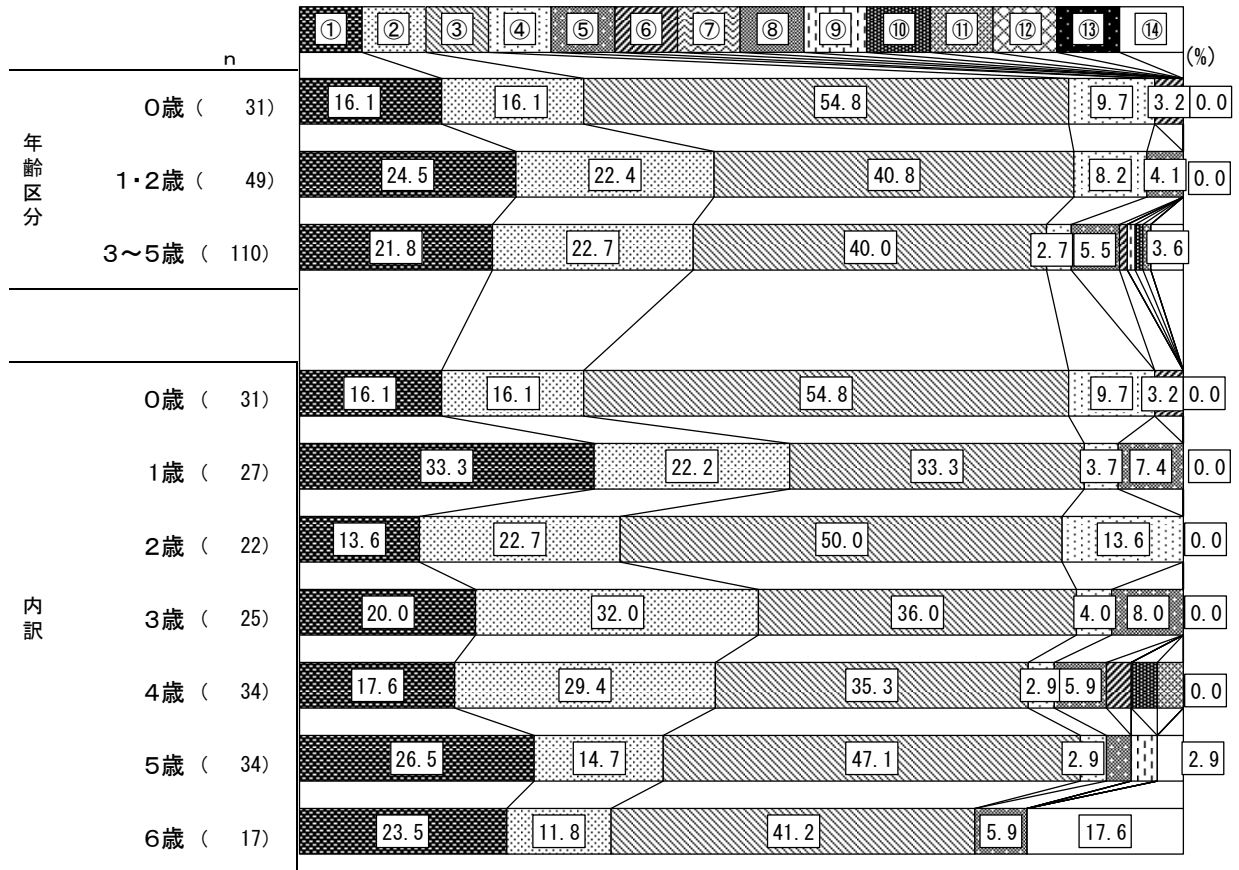
◆地区別、年齢区分別、年齢別 (八幡地区)

- ① 幼稚園      ② 幼稚園+定期的な預かり保育      ③ 認可保育所
- ④ 認定こども園の幼稚園部分      ⑤ 認定こども園の保育施設部分
- ⑥ 小規模な保育施設      ⑦ 家庭的保育      ⑧ 事業所内保育施設
- ⑨ 自治体の認証・認定保育施設
- ⑩ その他の認可外の保育施設 (月64時間以上の就労)
- ⑪ その他の認可外の保育施設 (選択肢10以外)
- ⑫ 居宅訪問型保育      ⑬ その他      ⑭ 無回答




◆地区別、年齢区分別、年齢別 (中山地区)

- ① 幼稚園      ② 幼稚園+定期的な預かり保育      ③ 認可保育所
- ④ 認定こども園の幼稚園部分      ⑤ 認定こども園の保育施設部分
- ⑥ 小規模な保育施設      ⑦ 家庭的保育      ⑧ 事業所内保育施設
- ⑨ 自治体の認証・認定保育施設
- ⑩ その他の認可外の保育施設 (月64時間以上の就労)
- ⑪ その他の認可外の保育施設 (選択肢10以外)
- ⑫ 居宅訪問型保育      ⑬ その他      ⑭ 無回答



◆地区別、年齢区分別、年齢別 (市川駅南地区)

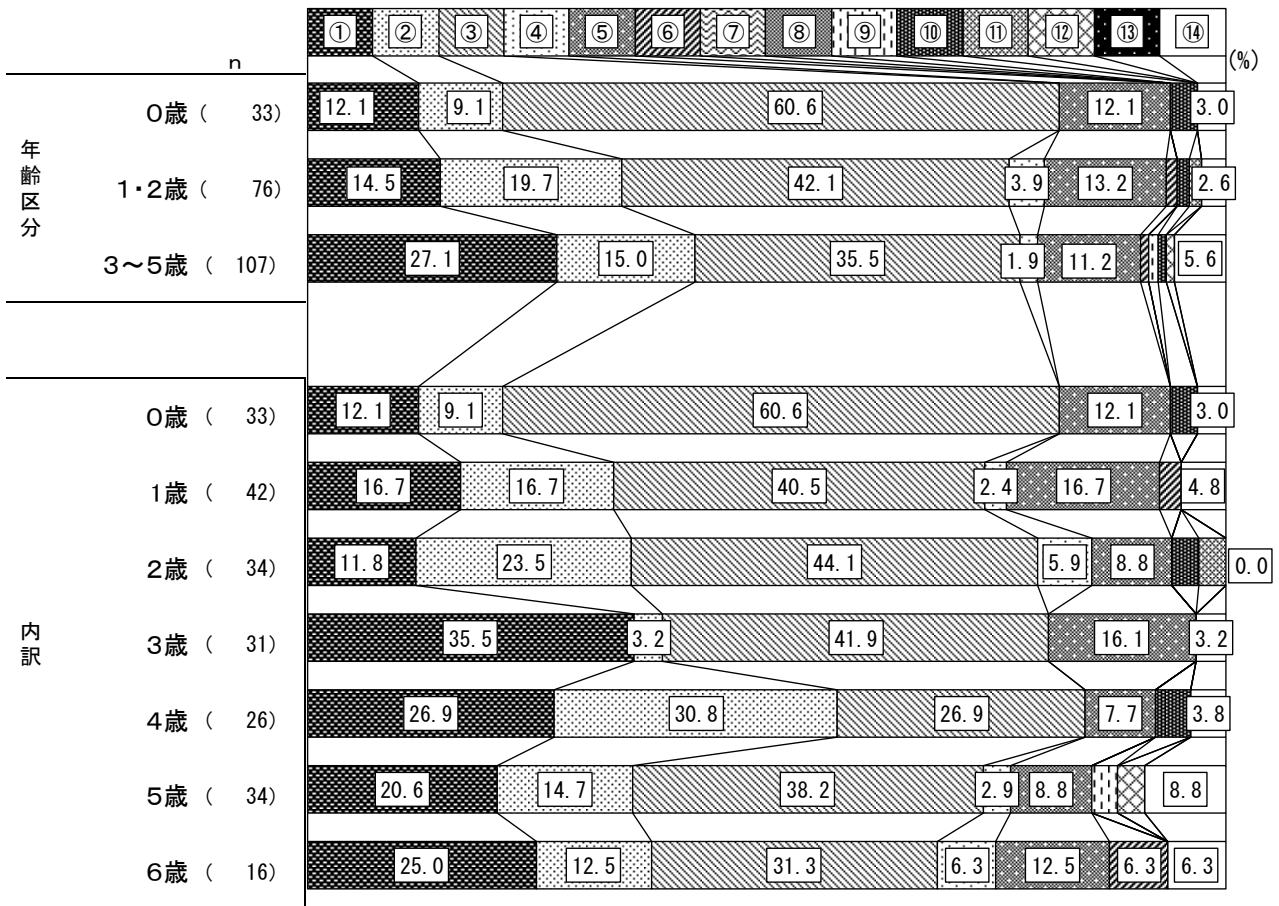
- ① 幼稚園      ② 幼稚園+定期的な預かり保育      ③ 認可保育所
- ④ 認定こども園の幼稚園部分      ⑤ 認定こども園の保育施設部分
- ⑥ 小規模な保育施設   ⑦ 家庭的保育   ⑧ 事業所内保育施設
- ⑨ 自治体の認証・認定保育施設
- ⑩ その他の認可外の保育施設 (月64時間以上の就労)
- ⑪ その他の認可外の保育施設 (選択肢10以外)
- ⑫ 居宅訪問型保育   ⑬ その他   ⑭ 無回答





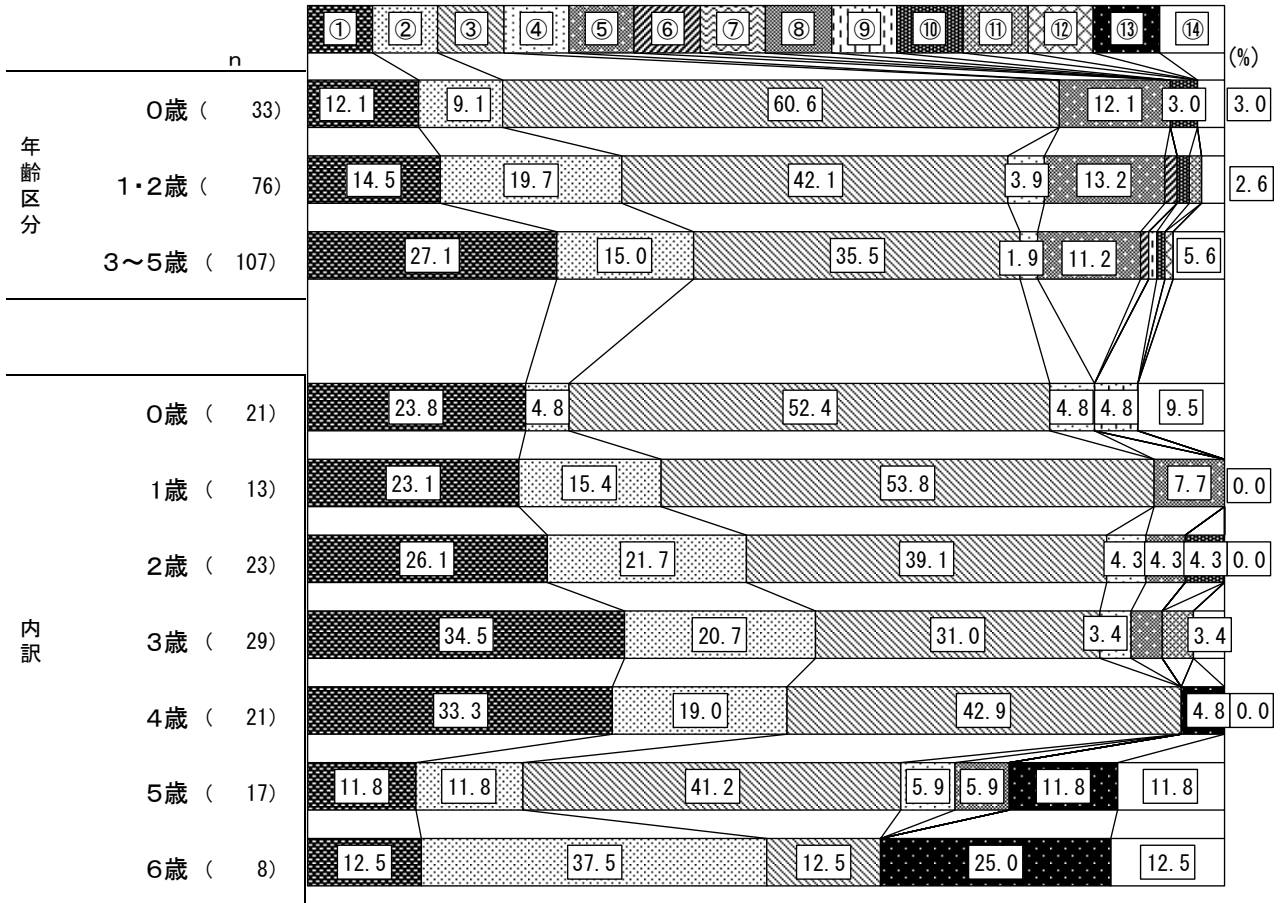
◆地区別、年齢区分別、年齢別 (本八幡駅南地区)

- ① 幼稚園      ② 幼稚園+定期的な預かり保育      ③ 認可保育所
- ④ 認定こども園の幼稚園部分      ⑤ 認定こども園の保育施設部分
- ⑥ 小規模な保育施設      ⑦ 家庭的保育      ⑧ 事業所内保育施設
- ⑨ 自治体の認証・認定保育施設
- ⑩ その他の認可外の保育施設 (月64時間以上の就労)
- ⑪ その他の認可外の保育施設 (選択肢10以外)
- ⑫ 居宅訪問型保育      ⑬ その他      ⑭ 無回答



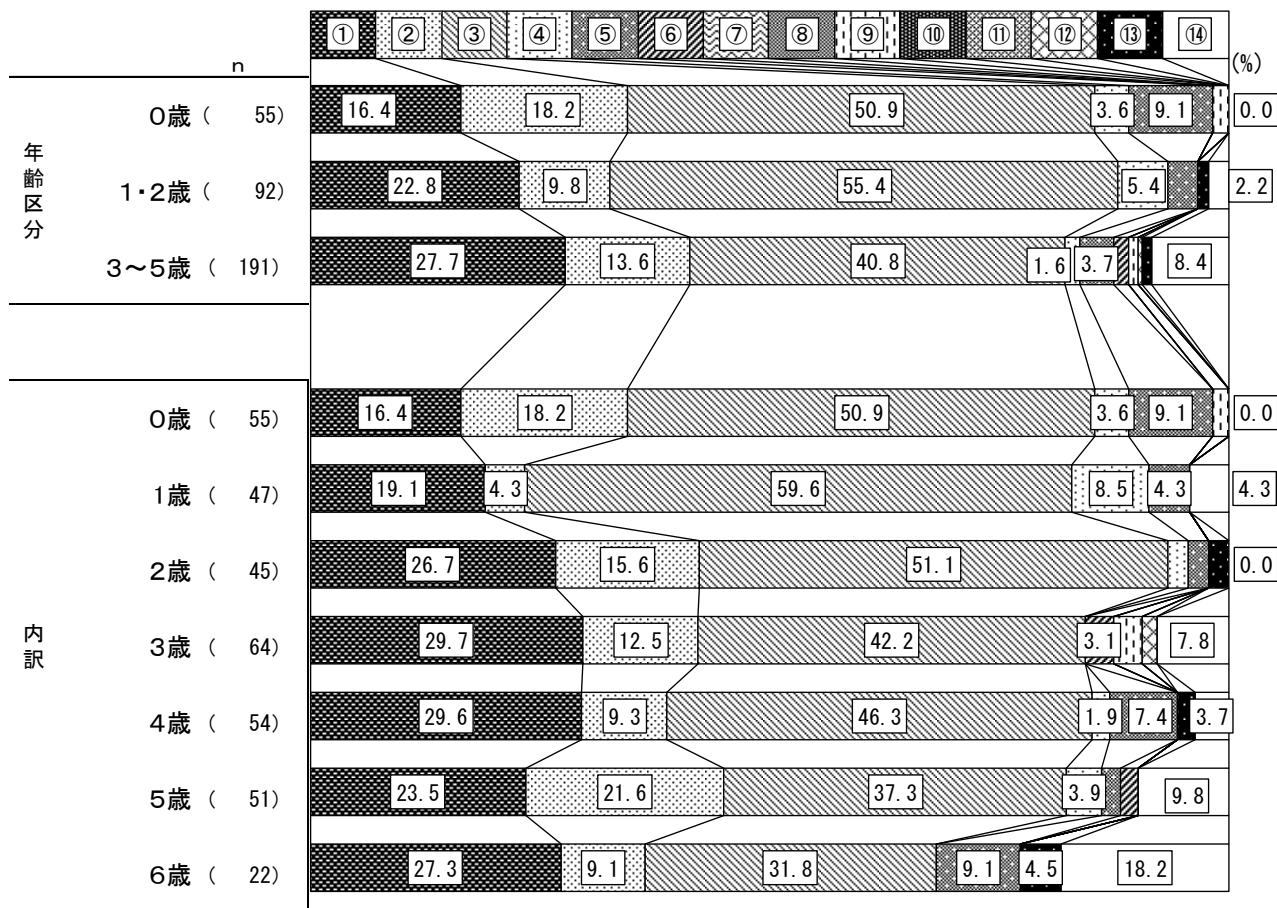
◆地区別、年齢区分別、年齢別 (信篤)

- ① 幼稚園      ② 幼稚園+定期的な預かり保育      ③ 認可保育所
- ④ 認定こども園の幼稚園部分      ⑤ 認定こども園の保育施設部分
- ⑥ 小規模な保育施設   ⑦ 家庭的保育   ⑧ 事業所内保育施設
- ⑨ 自治体の認証・認定保育施設
- ⑩ その他の認可外の保育施設 (月64時間以上の就労)
- ⑪ その他の認可外の保育施設 (選択肢10以外)
- ⑫ 居宅訪問型保育   ⑬ その他   ⑭ 無回答




◆地区別、年齢区分別、年齢別 (妙典)

- ① 幼稚園      ② 幼稚園+定期的な預かり保育      ③ 認可保育所
- ④ 認定こども園の幼稚園部分      ⑤ 認定こども園の保育施設部分
- ⑥ 小規模な保育施設      ⑦ 家庭的保育      ⑧ 事業所内保育施設
- ⑨ 自治体の認証・認定保育施設
- ⑩ その他の認可外の保育施設 (月64時間以上の就労)
- ⑪ その他の認可外の保育施設 (選択肢10以外)
- ⑫ 居宅訪問型保育      ⑬ その他      ⑭ 無回答



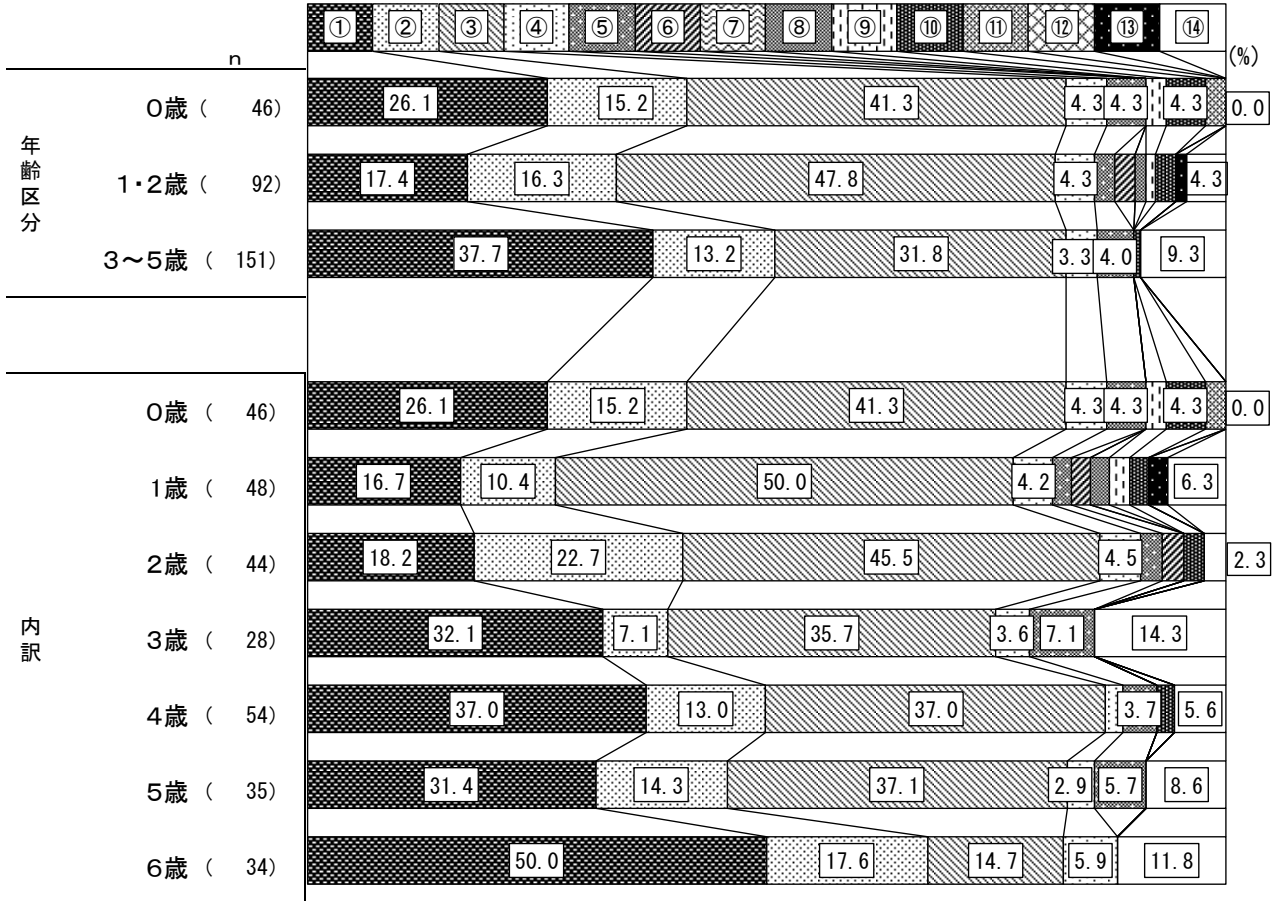
◆地区別、年齢区分別、年齢別 (行徳)

- ① 幼稚園      ② 幼稚園+定期的な預かり保育      ③ 認可保育所
- ④ 認定こども園の幼稚園部分      ⑤ 認定こども園の保育施設部分
- ⑥ 小規模な保育施設   ⑦ 家庭的保育   ⑧ 事業所内保育施設
- ⑨ 自治体の認証・認定保育施設
- ⑩ その他の認可外の保育施設 (月64時間以上の就労)
- ⑪ その他の認可外の保育施設 (選択肢10以外)
- ⑫ 居宅訪問型保育   ⑬ その他   ⑭ 無回答



◆地区別、年齢区分別、年齢別 (南行徳)

- ① 幼稚園      ② 幼稚園+定期的な預かり保育      ③ 認可保育所
- ④ 認定こども園の幼稚園部分      ⑤ 認定こども園の保育施設部分
- ⑥ 小規模な保育施設      ⑦ 家庭的保育      ⑧ 事業所内保育施設
- ⑨ 自治体の認証・認定保育施設
- ⑩ その他の認可外の保育施設 (月64時間以上の就労)
- ⑪ その他の認可外の保育施設 (選択肢10以外)
- ⑫ 居宅訪問型保育      ⑬ その他      ⑭ 無回答

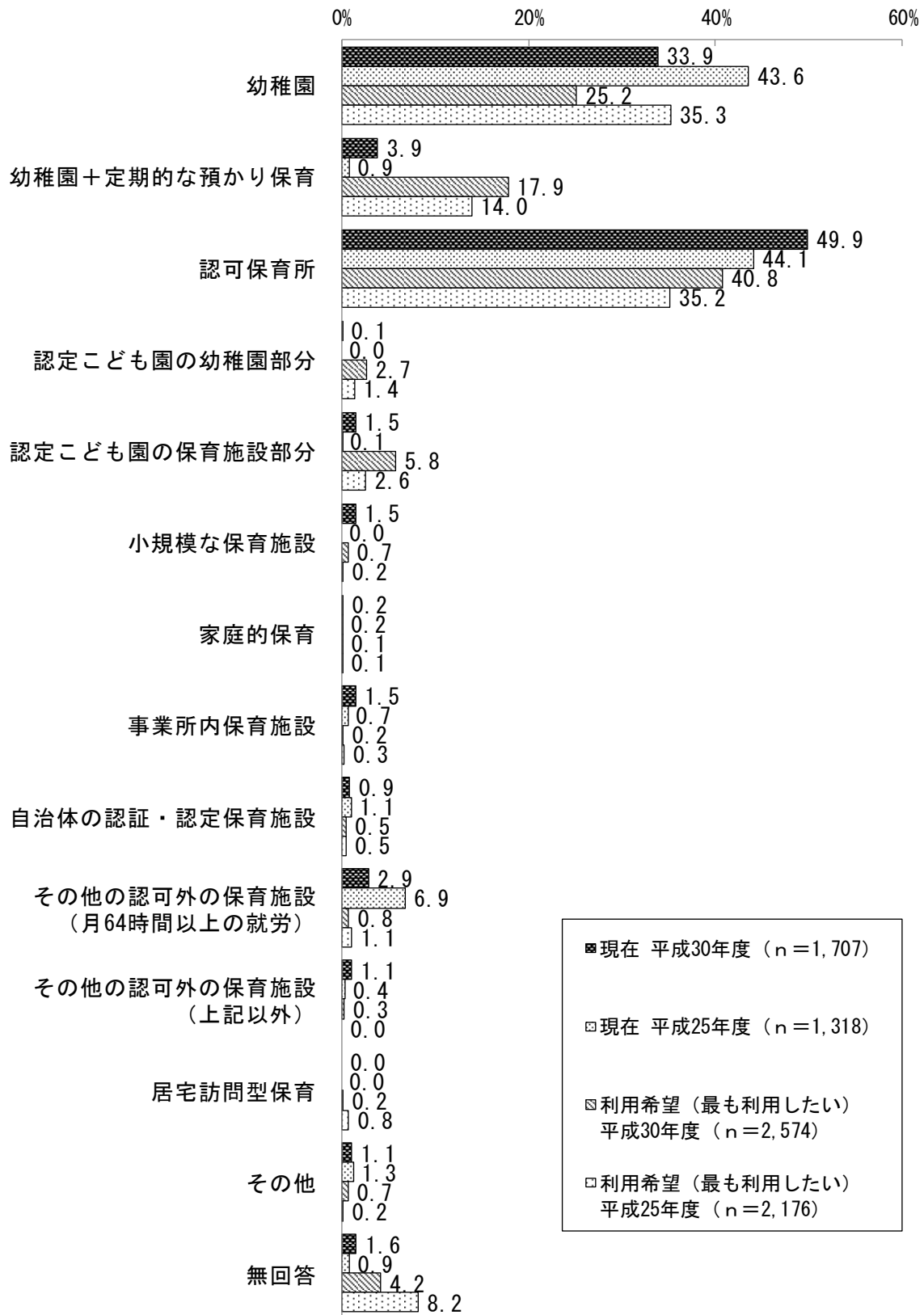


## ■教育・保育事業を現在利用している人（問15回答者）と利用希望（問21）の比較

### 【分析】

現在・希望利用ともに「認可保育所」「幼稚園」「幼稚園＋定期的な預かり保育」の順に多くなっている。また、「幼稚園＋定期的な預かり保育」は現在が3.9%、利用希望が17.9%で、14.0ポイントと大幅に増加している。

	現在 (n=1,717)	利用希望 (最も利用したい) (n=2,574)
幼稚園	33.9%	25.2%
幼稚園＋定期的な預かり保育	3.9%	17.9%
認可保育所（一時預かり等による利用は除く）	49.9%	40.8%
認定こども園の幼稚園部分	0.1%	2.7%
認定こども園の保育施設部分	1.5%	5.8%
小規模な保育施設	1.5%	0.7%
家庭的保育	0.2%	0.1%
事業所内保育施設	1.5%	0.2%
自治体の認証・認定保育施設	0.9%	0.5%
その他の認可外の保育施設 (月64時間以上の就労)	2.9%	0.8%
その他の認可外の保育施設（上記以外）	1.1%	0.3%
居宅訪問型保育	0.0%	0.2%
その他（【例：児童発達支援施設】）	1.1%	0.7%
無回答	1.6%	4.2%

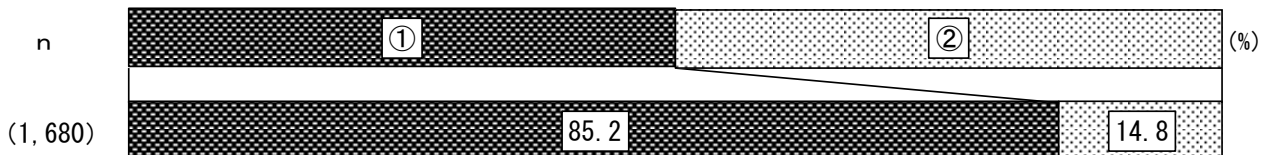


■現在利用している教育・保育事業と利用希望との不一致

	全 体	問21 今後の利用を希望する事業														
		幼稚園	幼稚園＋定期的な預かり保育	認可保育所	認定こども園の幼稚園部分	認定こども園の保育施設部分	小規模な保育施設	家庭的保育	事業所内保育施設	自治体の認証・認定保育施設	（月64時間以上の就労） その他の認可外の保育施設	（左記以外） その他の認可外の保育施設	居宅訪問型保育	その他	無回答	
全体	1680 100.0	606 36.1	704 41.9	1009 60.1	374 22.3	488 29.0	187 11.1	36 2.1	104 6.2	135 8.0	107 6.4	26 1.5	64 3.8	25 1.5	49 2.9	
問15 現在利用している事業	幼稚園	579 100.0	476 82.2	354 61.1	86 14.9	139 24.0	61 10.5	19 3.3	8 1.4	15 2.6	9 1.6	3 0.5	3 0.5	16 2.8	5 0.9	18 3.1
	幼稚園＋定期的な預かり保育	66 100.0	25 37.9	62 93.9	20 30.3	20 30.3	20 30.3	5 7.6	1 1.5	1 1.5	5 7.6	2 3.0	2 3.0	4 6.1	-	1 1.5
	認可保育所	851 100.0	73 8.6	214 25.1	789 92.7	172 20.2	326 38.3	122 14.3	23 2.7	67 7.9	91 10.7	65 7.6	12 1.4	38 4.5	9 1.1	25 2.9
	認定こども園の幼稚園部分	1 100.0	1 100.0	1 100.0	1 100.0	-	-	-	-	-	-	-	-	-	-	-
	認定こども園の保育施設部分	26 100.0	1 3.8	7 26.9	17 65.4	5 19.2	22 84.6	3 11.5	2 7.7	2 7.7	1 3.8	1 3.8	-	1 3.8	-	-
	小規模な保育施設	25 100.0	7 28.0	13 52.0	17 68.0	9 36.0	10 40.0	14 56.0	1 4.0	-	1 4.0	2 8.0	1 4.0	1 4.0	-	1 4.0
	家庭的保育	3 100.0	2 66.7	1 33.3	1 33.3	1 33.3	-	1 33.3	1 33.3	-	-	-	-	-	-	-
	事業所内保育施設	26 100.0	3 11.5	12 46.2	16 61.5	6 23.1	10 38.5	3 11.5	-	13 50.0	3 11.5	3 3.8	-	-	-	1 3.8
	自治体の認証・認定保育施設	16 100.0	2 12.5	7 43.8	10 62.5	-	5 31.3	4 25.0	-	1 6.3	11 68.8	3 18.8	-	-	-	-
	その他の認可外の保育施設 （月64時間以上の就労）	50 100.0	2 4.0	19 38.0	34 68.0	15 30.0	24 48.0	13 26.0	-	3 6.0	10 20.0	27 54.0	1 2.0	1 2.0	1 2.0	2 4.0
	その他の認可外の保育施設 （上記以外）	18 100.0	7 38.9	7 38.9	11 61.1	4 22.2	7 38.9	1 5.6	-	-	2 11.1	2 11.1	6 33.3	1 5.6	-	1 5.6
	居宅訪問型保育	-	-	-	-	-	-	-	-	-	-	-	-	-	-	-
	その他	19 100.0	7 36.8	7 36.8	7 36.8	3 15.8	3 15.8	2 10.5	-	2 10.5	2 10.5	1 5.3	1 5.3	2 10.5	10 52.6	1 5.3

※網掛け部分は現在利用している事業と今後の利用を希望する事業とが一致している項目

- ① 希望する事業を現在利用している
- ② 希望する事業を現在利用していない






【分析】

現在利用している教育・保育事業と利用を希望している事業とが一致していない対象者は14.8%となっている。

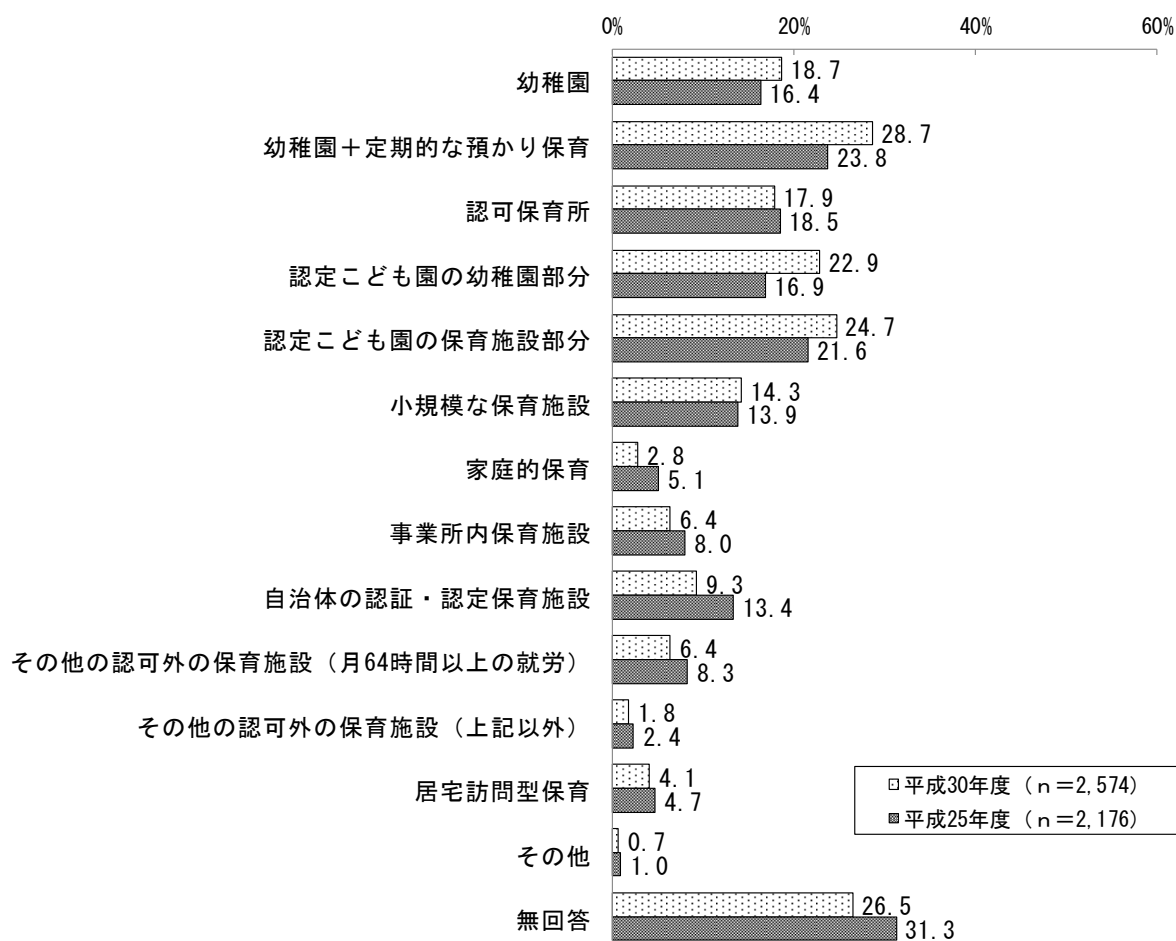
希望する事業を現在利用していない場合、現在利用している事業は「幼稚園」が41.4%と最も多く、次いで「認可保育所」が24.9%、「その他の認可外の保育施設（月64時間以上の就労）」が9.2%の順となっている。



問21 お子さんの今後の教育・保育事業として、もっとも利用したい事業に空きがない等の場合利用したい事業に○を記入欄に回答して下さい。(複数回答)

【分析】

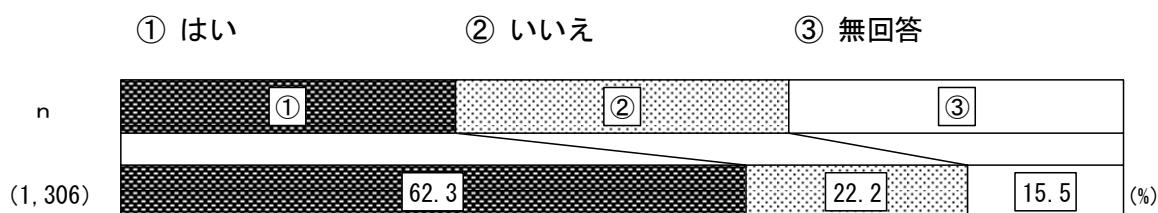
無回答を除くと、「幼稚園+定期的な預かり保育」が28.7%と最も多く、次いで「認定こども園の保育施設部分」が24.7%、「認定こども園の幼稚園部分」が22.9%の順となっている。



問22 問21で「1. 幼稚園」または「2. 幼稚園+定期的な預かり保育」に○または◎をつけ、かつ「3~13」にも○をつけた方にうかがいます。特に幼稚園（幼稚園の預かり保育をあわせて利用する場合を含む）の利用を強く希望しますか。当てはまる番号1つに○をつけてください。

【分析】

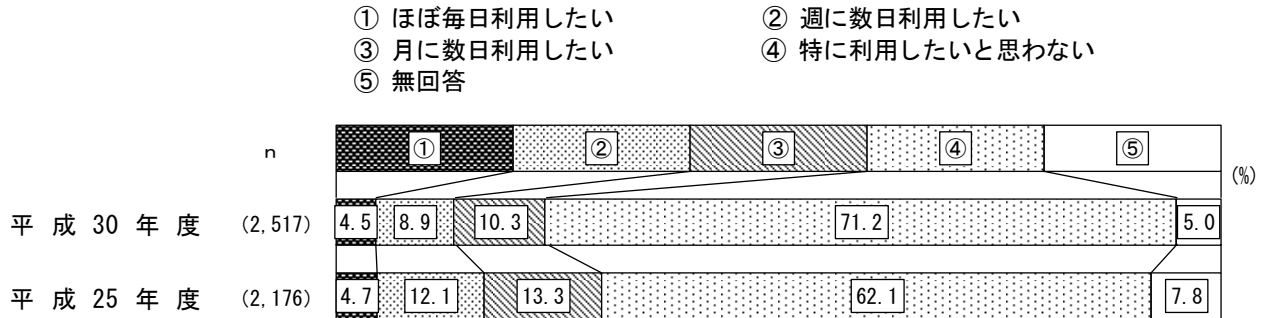
「はい」が62.3%と多くなっている。



**問23 問21で○または◎をつけた教育・保育事業の前後、または送迎のために、ファミリー・サポート・センター（地域住民が子どもを預かる事業）を利用したいと思いますか。**

**【分析】**

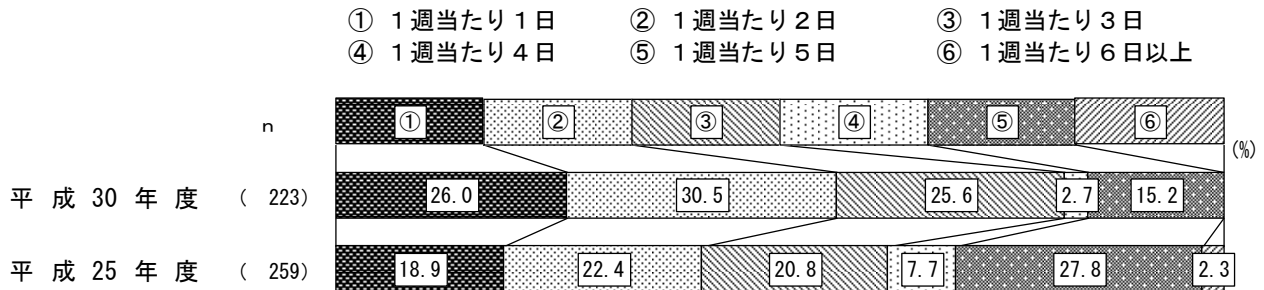
利用したい中では「月に数日利用したい」が10.3%と最も多くなっている。一方、「特に利用したいと思わない」は71.2%となっている。



**■ 1週あたり日数**

**【分析】**

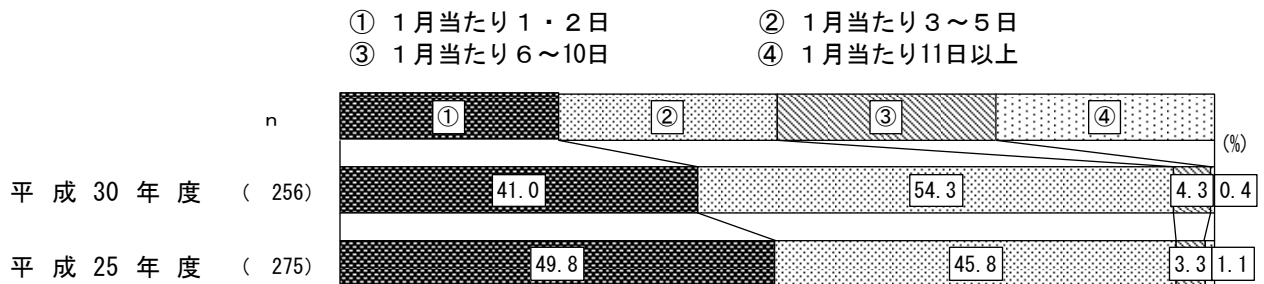
「1週あたり2日」が30.5%と最も多く、次いで「1週あたり1日」が26.0%となっている。



**■ 1月あたり日数**

**【分析】**

「1月あたり3～5日」が54.3%と最も多く、次いで「1月あたり1・2日」が41.0%となっている。

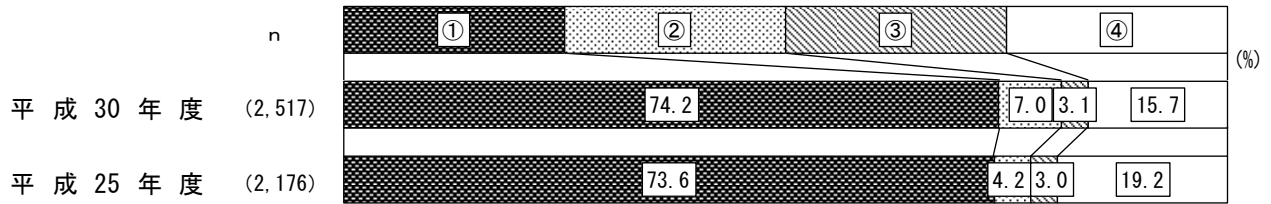


問24 教育・保育事業を利用したい場所についてうかがいます。当てはまる番号1つに○をつけ、「2.」に○をつける場合には、口内に数字でご記入ください。

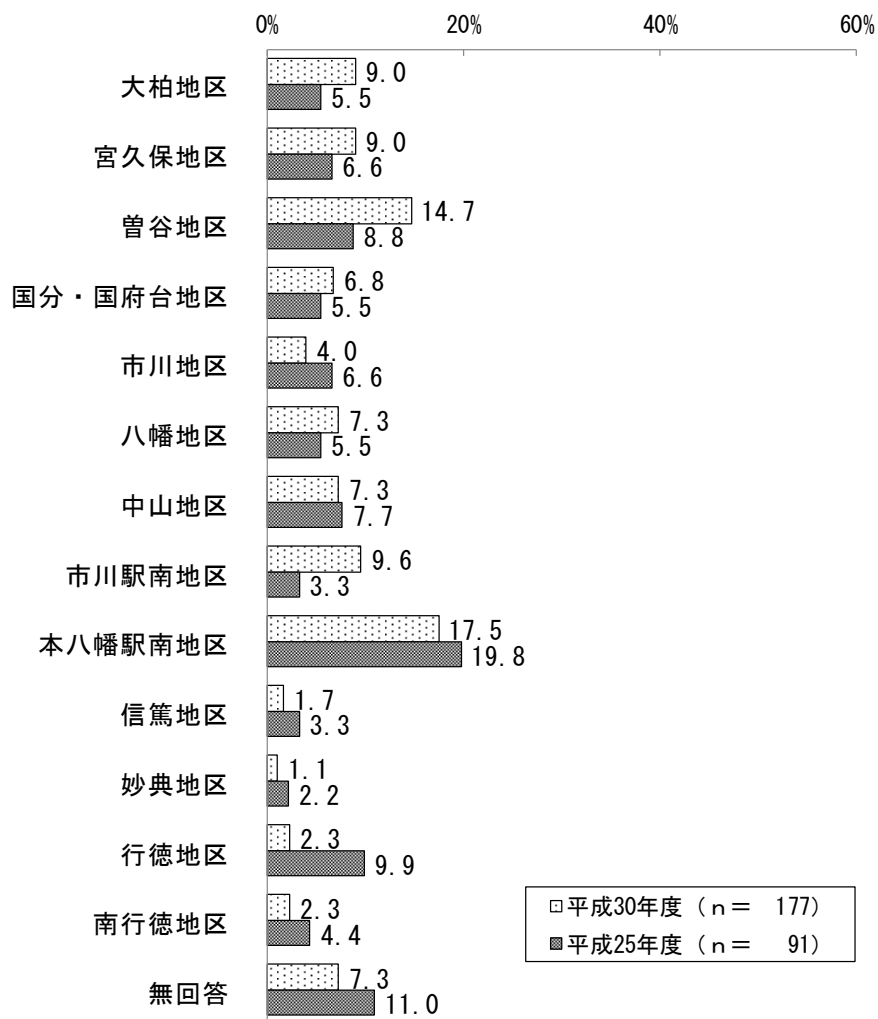
【分析】

「問1で回答した居住地区内」と回答した人は74.2%であり、「市川市内だが、問1で回答した居住地区とは別の地区」と「他の市区町村」の割合は、合わせても1割程度であった。

- ① 問1で回答した居住地区内
- ② 市川市内だが、問1で回答した居住地区とは別の地区
- ③ 他の市区町村
- ④ 無回答



■市川市内で居住地区とは別に希望する地区

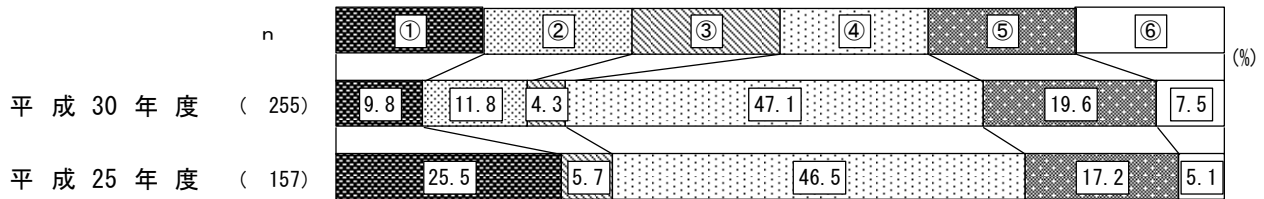


問25 問24で「2.」または「3.」に○をつけた方にうかがいます。居住地区とは別の地区または他の市区町村を希望する理由は何ですか。もっとも当てはまる番号1つに○をつけてください。

【分析】

「希望する施設が居住地区とは別の地区等にある」が47.1%と最も多くなっている。

- ① 母親または父親の職場に近い、または通勤経路にある
- ② 駅が近くにある
- ③ 祖父母等の親族の家に近い
- ④ 希望する施設が居住地区とは別の地区等にある
- ⑤ その他
- ⑥ 無回答

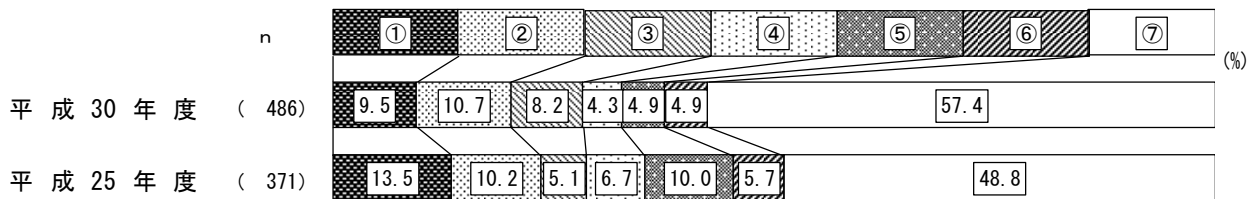


問26 希望とは異なる教育・保育事業を現在利用している方にうかがいます。希望する事業を利用できていない理由は何ですか。もっとも当てはまる番号1つに○をつけてください。

【分析】

無回答を除くと、「利用したい事業に空きがない（市や施設等に申し込みをしていない）」が10.7%と最も多く、次いで「利用したい事業に空きがない（市や施設等に申し込みをしている）」が9.5%、「利用したい事業が地域において実施されていない」が8.2%の順となっている。

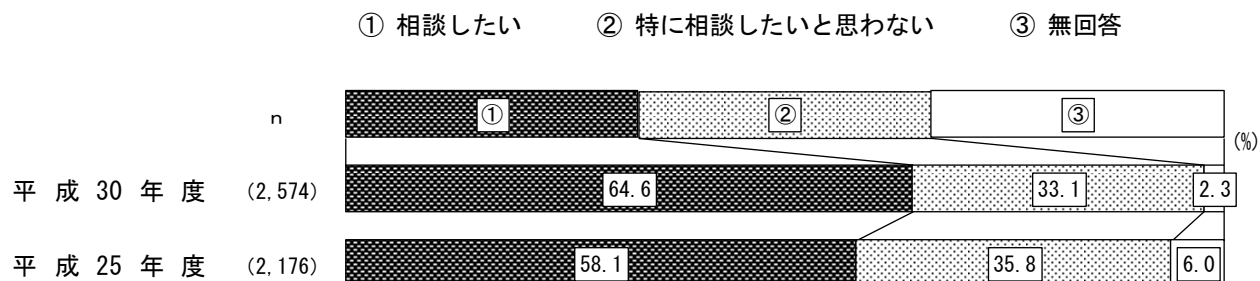
- ① 利用したい事業に空きがない（市や施設等に申し込みをしている）
- ② 利用したい事業に空きがない（市や施設等に申し込みをしていない）
- ③ 利用したい事業が地域において実施されていない
- ④ 利用したい事業の利用料（保育料等）が高い
- ⑤ 利用したい事業の利用要件（就労要件等）に当てはまらない
- ⑥ その他
- ⑦ 無回答



問27 教育・保育・子育て支援の利用が円滑にできるように、調整・案内する人（介護保険のケアマネージャーのような人）がいれば、相談したいと思いますか。当てはまる番号1つに○をつけてください。

【分析】

「相談したい」が64.6%と多くなっている。



## (6) 土曜・休日や長期休暇中の教育・保育事業の利用希望

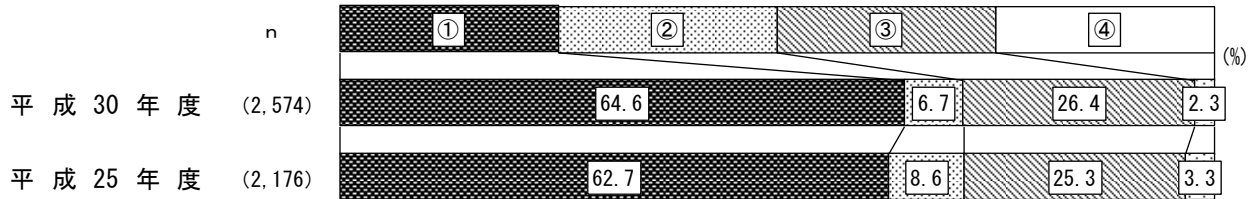
問28 お子さんについて、土曜日と日曜日・祝日に教育・保育事業の利用希望はありますか（利用料あり）。

### (1) 土曜日

【分析】

「ほぼ毎週利用したい」が6.7%、「月に1～2回は利用したい」が26.4%となっている。

- ① 利用を希望しない
- ② ほぼ毎週利用したい
- ③ 月に1～2回は利用したい
- ④ 無回答

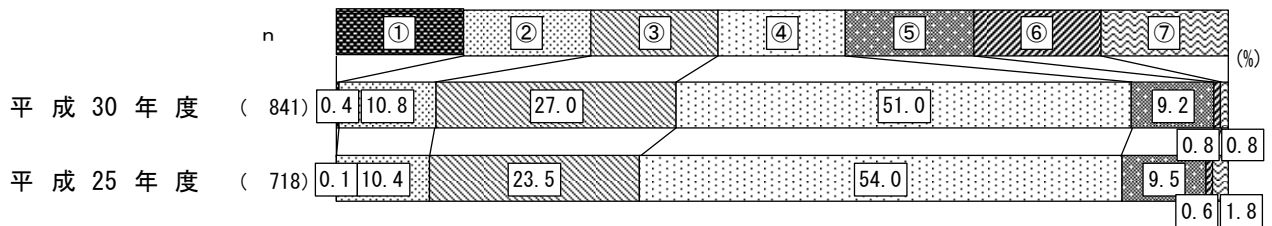


### ■開始時刻

【分析】

「9時」が51.0%と最も多く、次いで「8時」が27.0%となっている。

- ① 0～6時
- ② 7時
- ③ 8時
- ④ 9時
- ⑤ 10時
- ⑥ 11時
- ⑦ 12～23時

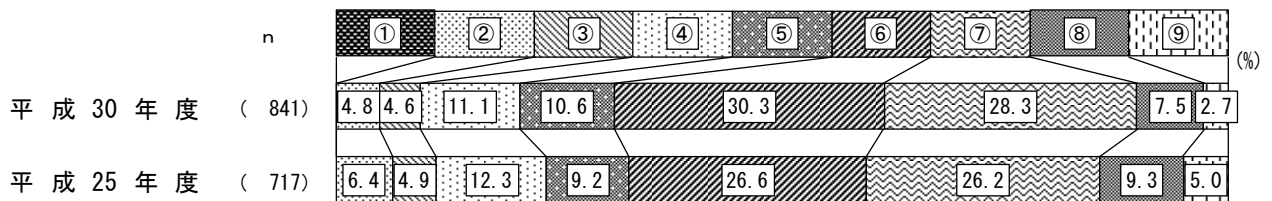


### ■終了時刻

【分析】

「17時」が30.3%と最も多く、次いで「18時」が28.3%となっている。

- ① 0～6時
- ② 7～13時
- ③ 14時
- ④ 15時
- ⑤ 16時
- ⑥ 17時
- ⑦ 18時
- ⑧ 19時
- ⑨ 20～23時

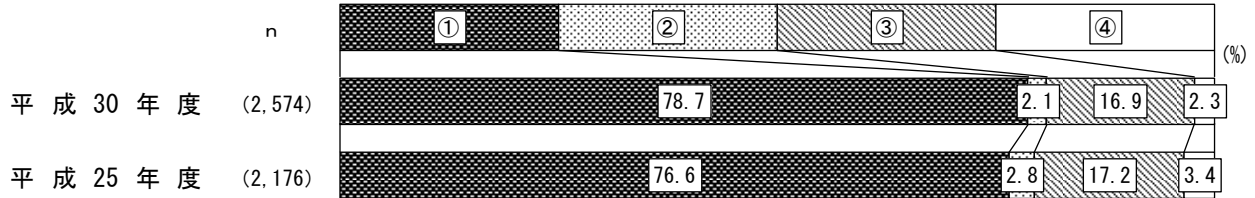


## (2) 日曜・祝日

### 【分析】

「ほぼ毎週利用したい」が2.1%、「月に1～2回は利用したい」が16.9%となっている。

- ① 利用を希望しない      ② ほぼ毎週利用したい  
③ 月に1～2回は利用したい      ④ 無回答

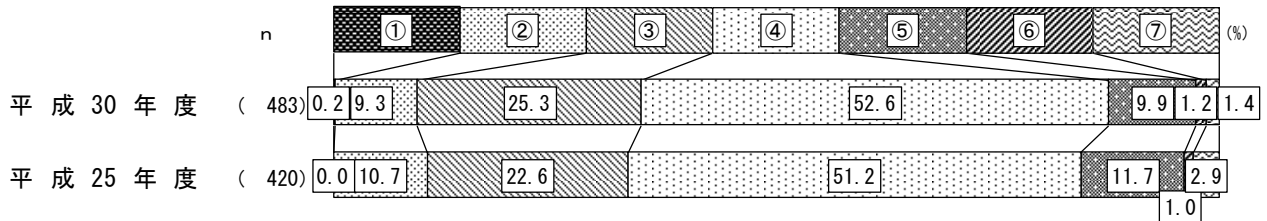


### ■開始時刻

### 【分析】

「9時」が52.6%と最も多く、次いで「8時」が25.3%となっている。

- ① 0～6時      ② 7時      ③ 8時      ④ 9時  
⑤ 10時      ⑥ 11時      ⑦ 12～23時

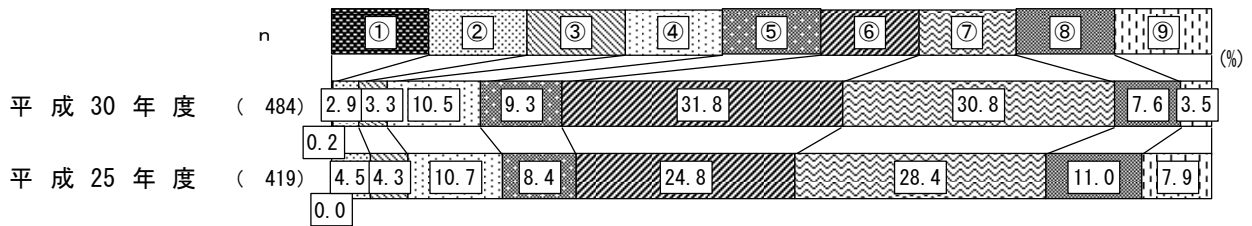


### ■終了時刻

### 【分析】

「17時」が31.8%と最も多く、次いで「18時」が30.8%となっている。

- ① 0～6時      ② 7～13時      ③ 14時      ④ 15時  
⑤ 16時      ⑥ 17時      ⑦ 18時      ⑧ 19時      ⑨ 20～23時

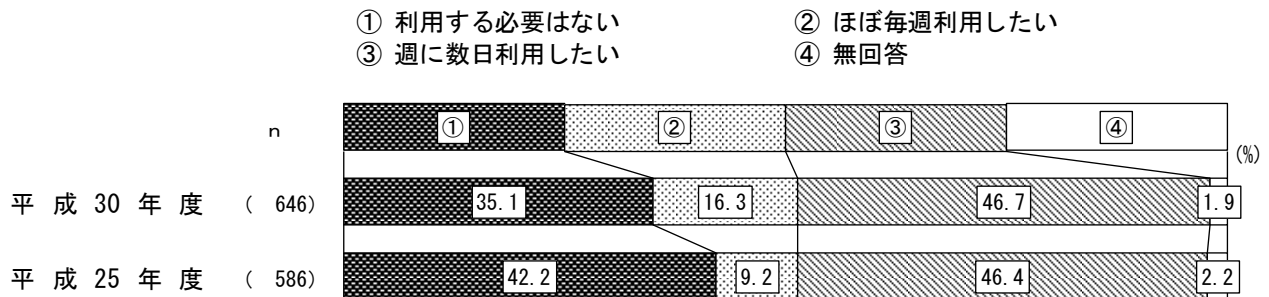




**問29** お子さんが「幼稚園」を利用されている方にうかがいます。夏休み・冬休みなど長期の休暇期間中の教育・保育の事業の利用を希望しますか（利用料あり）。

**【分析】**

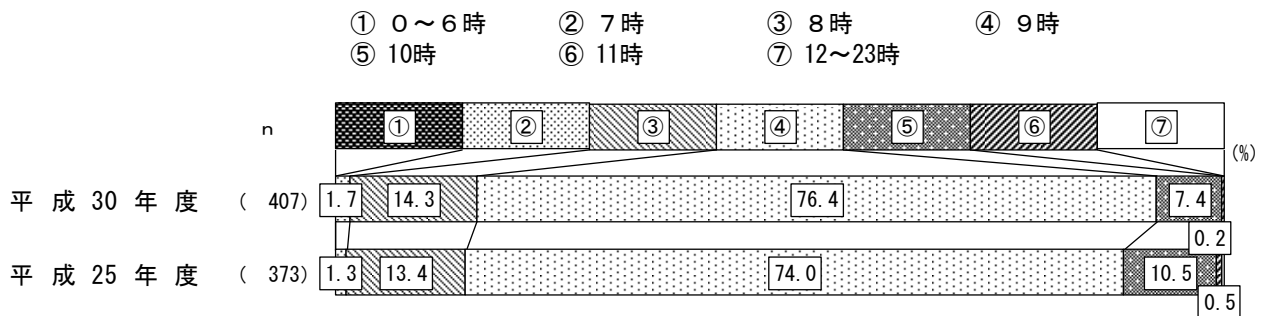
「週に数日利用したい」が 46.7%と最も多く、次いで「利用する必要はない」が 35.1%となっている。



**■開始時刻**

**【分析】**

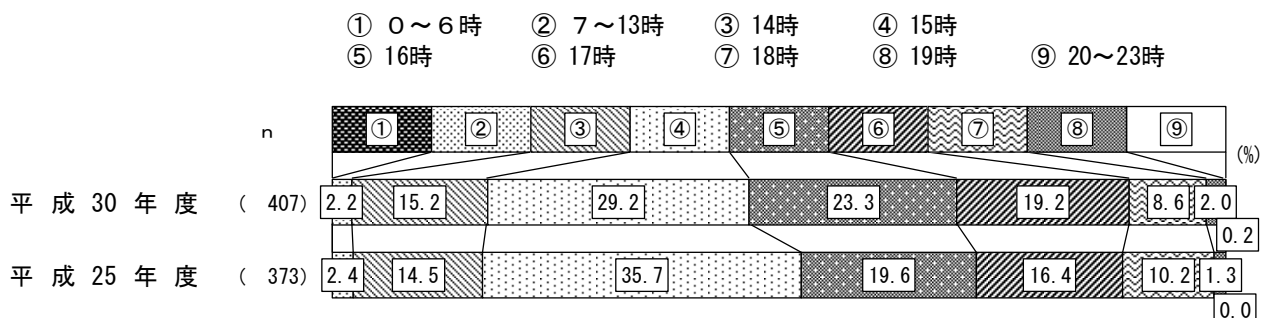
「9時」が 76.4%と最も多く、次いで「8時」が 14.3%となっている。



**■終了時刻**

**【分析】**

「15時」が 29.2%と最も多く、次いで「16時」が 23.3%となっている。

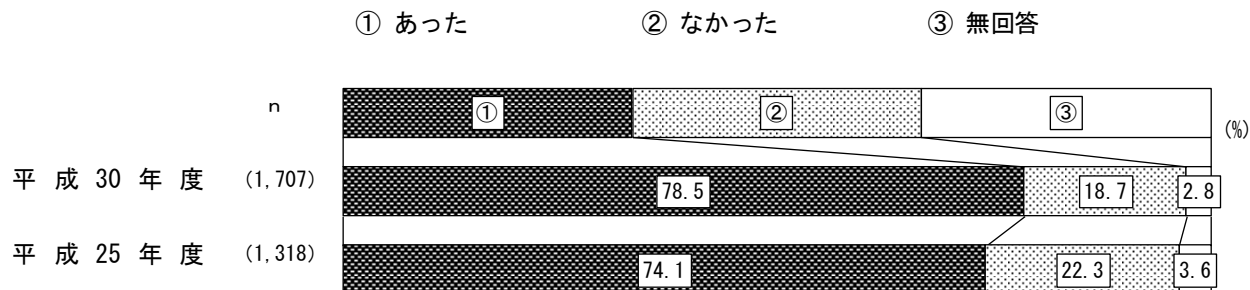


## (7) 病気の際の対応

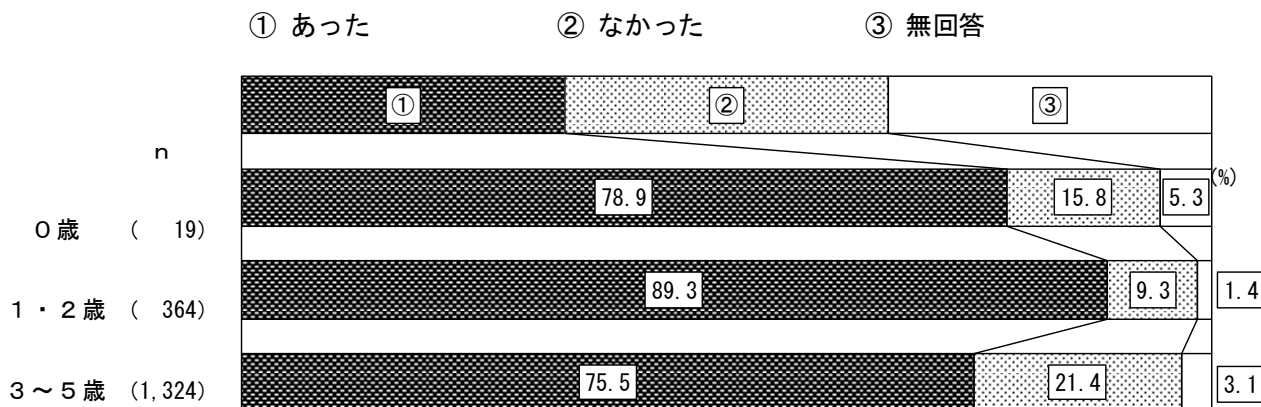
問30 この1年間に、お子さんが病気やケガで通常の事業が利用できなかったことはありますか。

【分析】

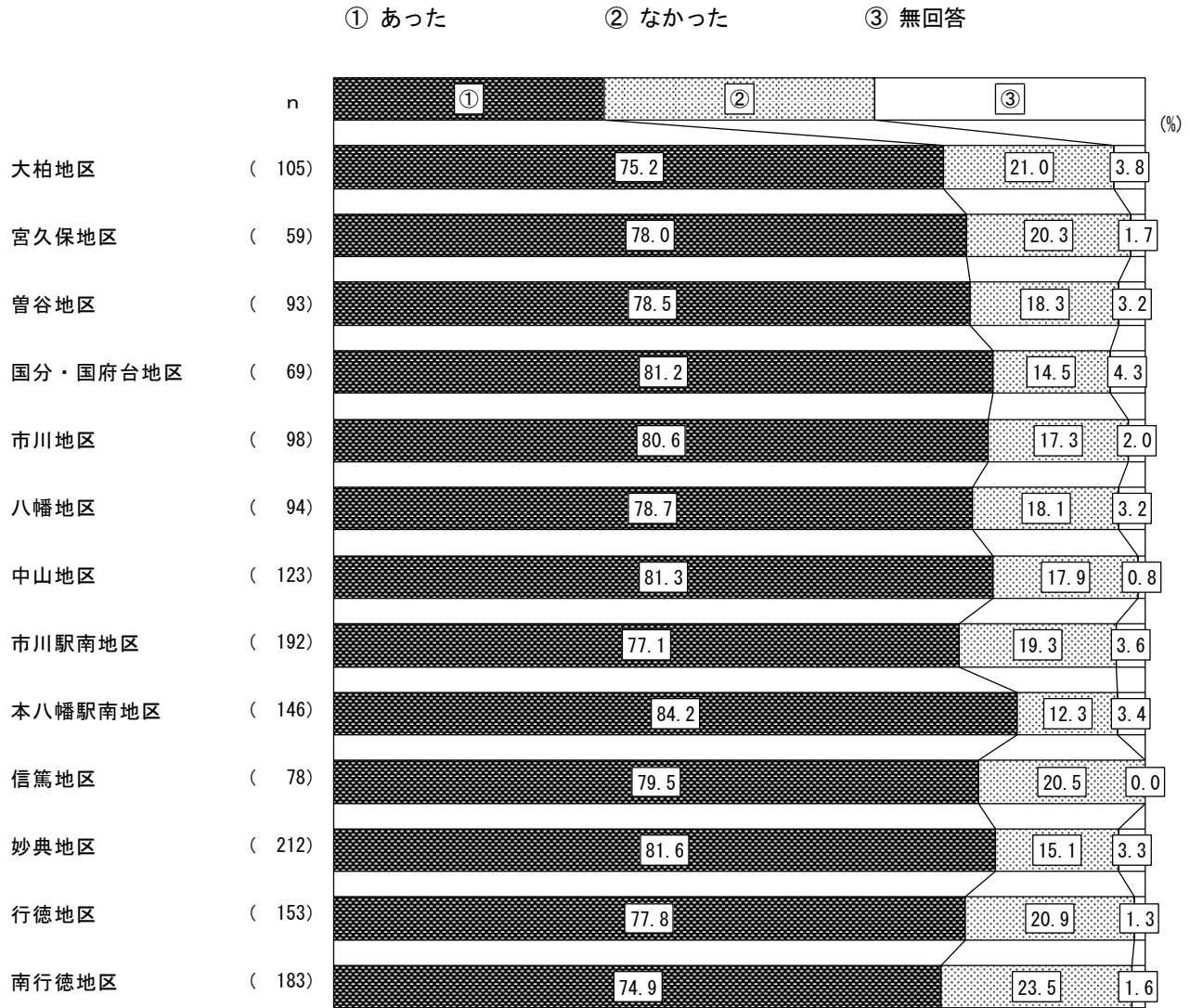
「あった」が78.5%と多くなっている。



### ◆年齢別



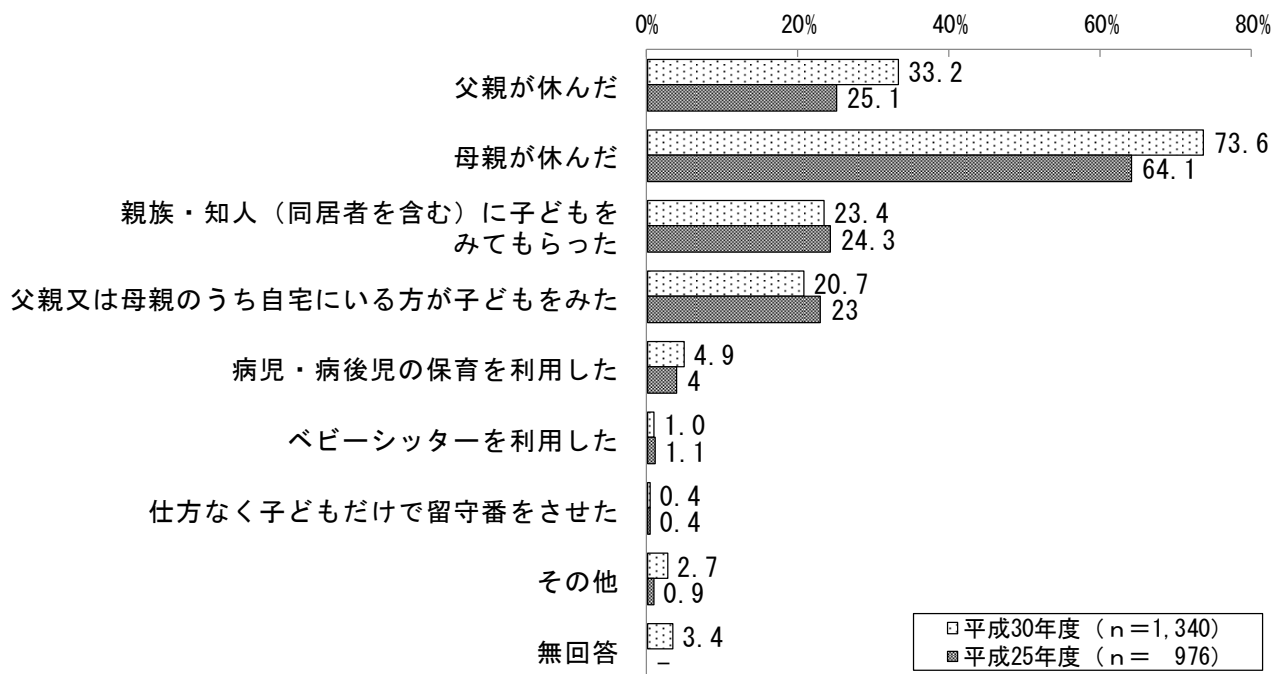
◆地区別



問31 病気やケガで通常の事業が利用できなかった場合に、この1年間に行った対処方法

【分析】

「母親が休んだ」が73.6%と最も多く、次いで「父親が休んだ」が33.2%、「親族・知人（同居者を含む）に子どもをみてもらった」が23.4%の順となっている。



◆その他記載内容

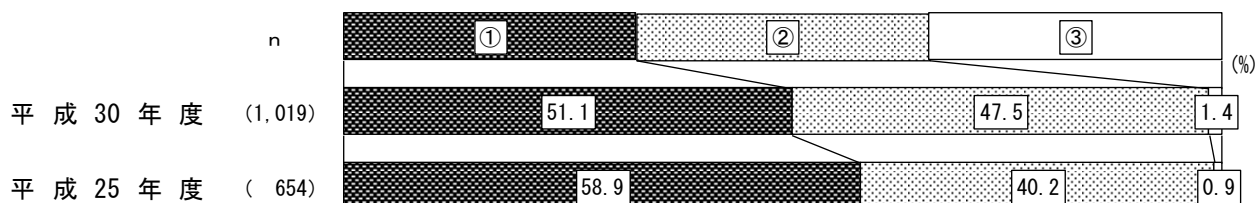
- ・専業主婦・育休中なので問題なく自宅で診ることができた。
- ・職場に連れて行った。

問32 問31で「ア」「イ」のいずれかに回答した方にうかがいます。その際、「できれば病児・病後児のための保育施設等を利用したい」と思われましたか。(利用料あり、事前にかかりつけ医の受診が必要)

【分析】

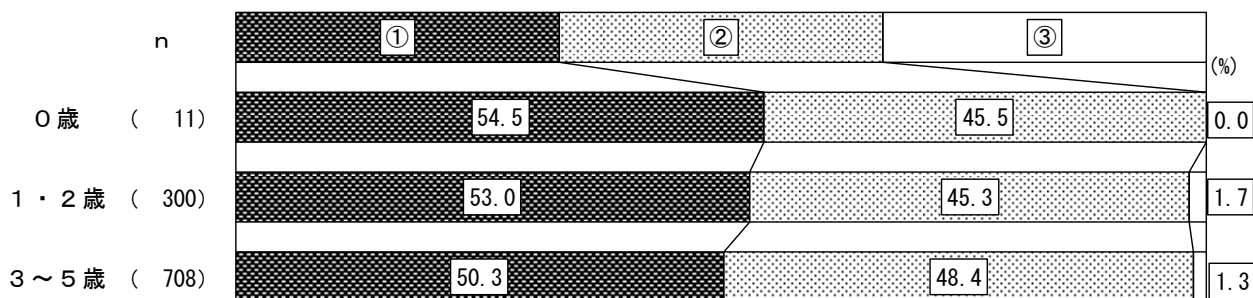
「できれば病児・病後児保育施設等を利用したい」が51.1%と多くなっている。

- ① できれば病児・病後児保育施設等を利用したい
- ② 利用したいと思わない
- ③ 無回答



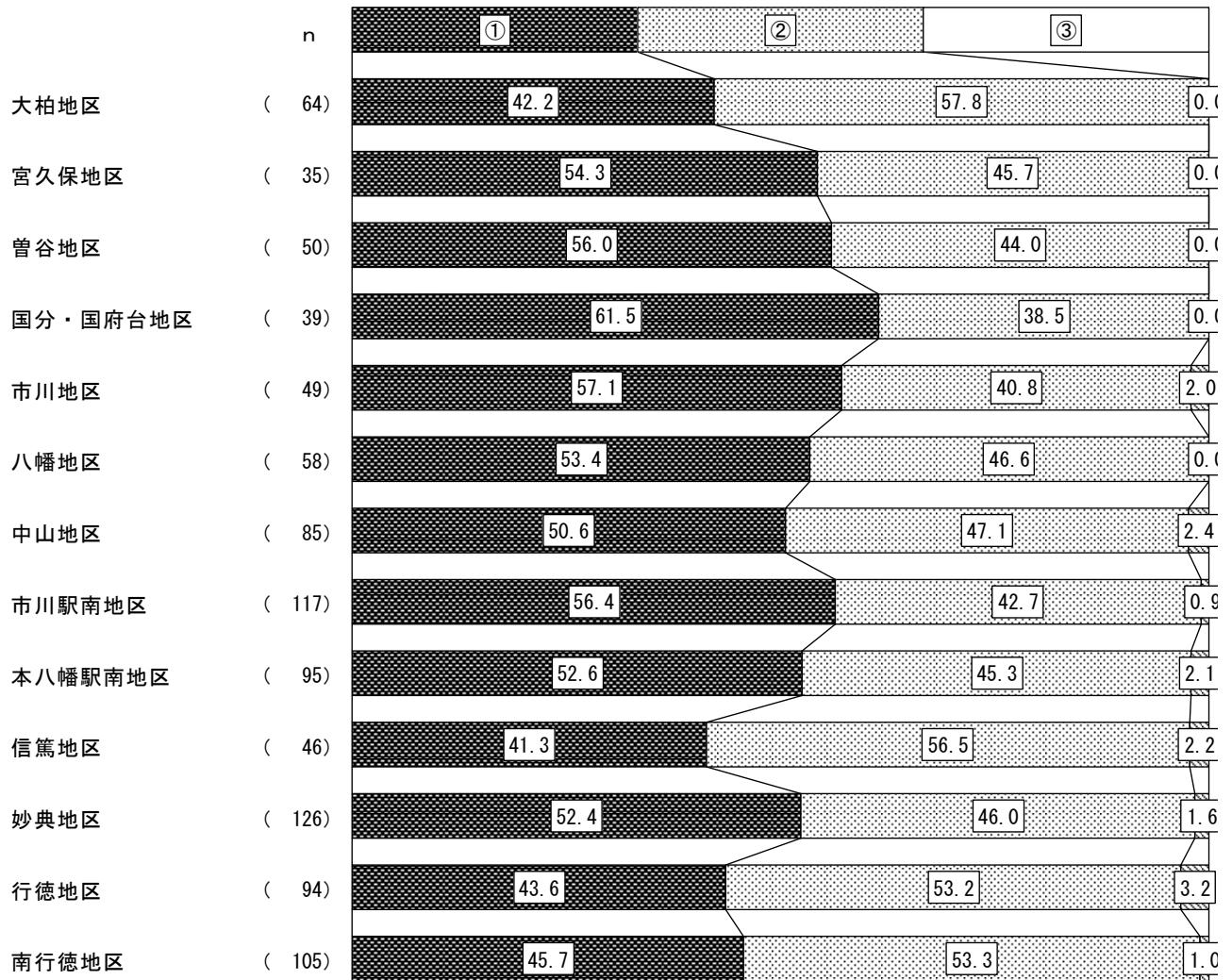
◆年齢別

- ① できれば病児・病後児保育施設等を利用したい
- ② 利用したいと思わない
- ③ 無回答



◆地区別

- ① できれば病児・病後児保育施設等を利用したい
- ② 利用したいと思わない
- ③ 無回答

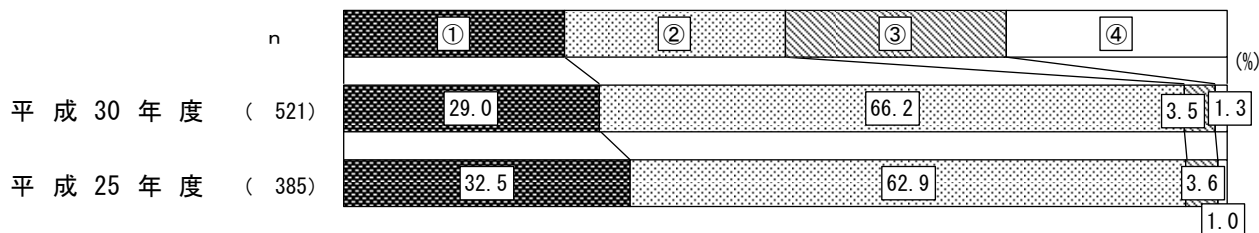


問33 問32で「1」に○をつけた方にうかがいます。上記の目的で子どもを預ける場合、下記のいずれの事業形態が望ましいと思われますか。当てはまる番号1つに○をつけてください。

【分析】

「小児科に併設した施設で子どもを保育する事業」が66.2%と多くなっている。

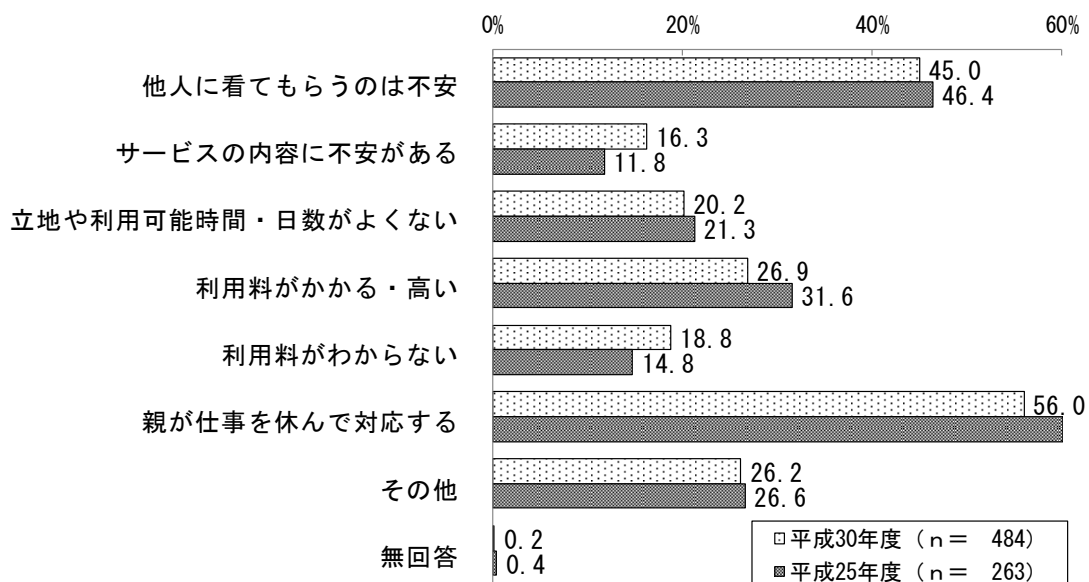
- ① 他の施設（例：幼稚園・保育所等）に併設した施設で子どもを保育する事業
- ② 小児科に併設した施設で子どもを保育する事業
- ③ その他
- ④ 無回答



問34 問32で「2. 利用したいと思わない」に○をつけた方にうかがいます。そう思われる理由について当てはまる番号すべてに○をつけてください。

【分析】

「親が仕事を休んで対応する」が56.0%と最も多く、次いで「他人に看てもらうのは不安」が45.0%、「利用料がかかる・高い」が26.9%の順となっている。



◆その他記載内容

- ・施設の利用可能時間、内容、預けるための手続きがよく分からない。
- ・急に病気になるのに施設の利用には事前の予約が必要だから。
- ・慣れない環境で子供を過ごさせるのがかわいそうだから。
- ・他の子供から病気をうつされるのではないかと心配である。




## (8) 不特定の教育・保育事業や宿泊を伴う一時預かり等の利用

問35 お子さんについて、日中の定期的な保育や病気のため以外に、私用、親の通院、不特定の就労等を目的としたお子さんを預ける事業を、現在どのくらい利用していますか。また希望としてはどのくらい利用したいですか。

### ■日数（現在）

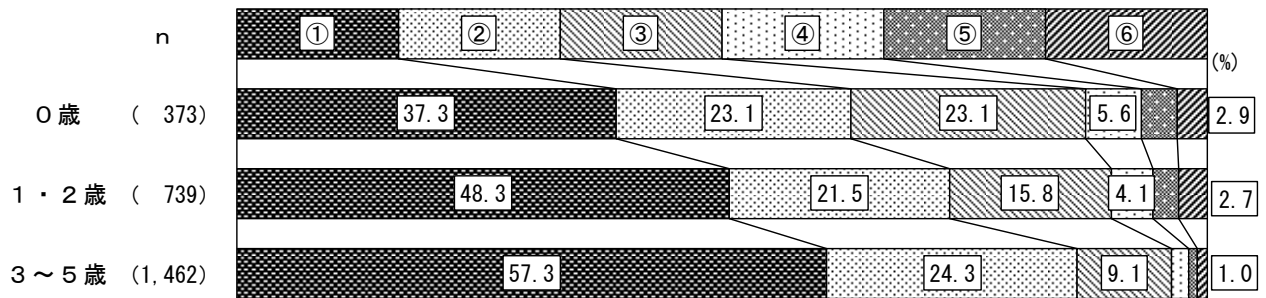
#### 【分析】

利用している預かり事業は「幼稚園の預かり保育」が18.0%と最も多く、次いで「一時預かり」が6.6%となっている。また、利用日数はどの事業でも「1～5日」が最も多くなっている。




◆年齢別（一時預かり）

- ① 0日                      ② 1～5日                      ③ 6～10日  
 ④ 11～15日                  ⑤ 16～20日                  ⑥ 21日以上



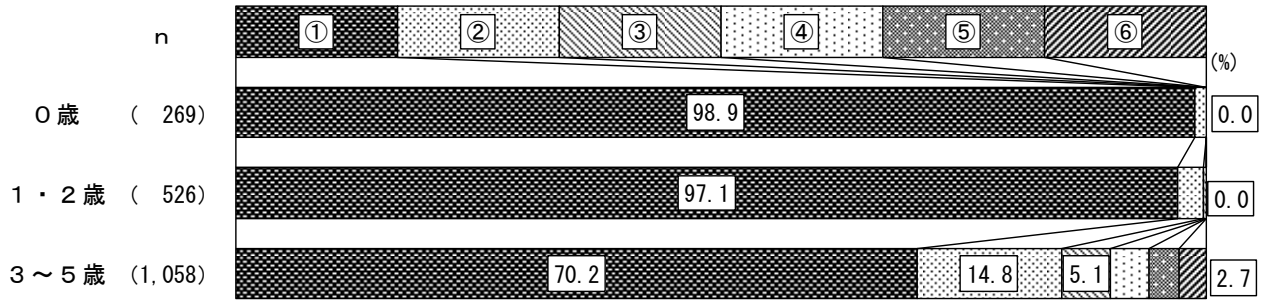
◆地区別（一時預かり）

- ① 0日                      ② 1～5日                      ③ 6～10日  
 ④ 11～15日                  ⑤ 16～20日                  ⑥ 21日以上




◆年齢別（幼稚園の預かり保育）

- ① 0日
- ② 1～5日
- ③ 6～10日
- ④ 11～15日
- ⑤ 16～20日
- ⑥ 21日以上



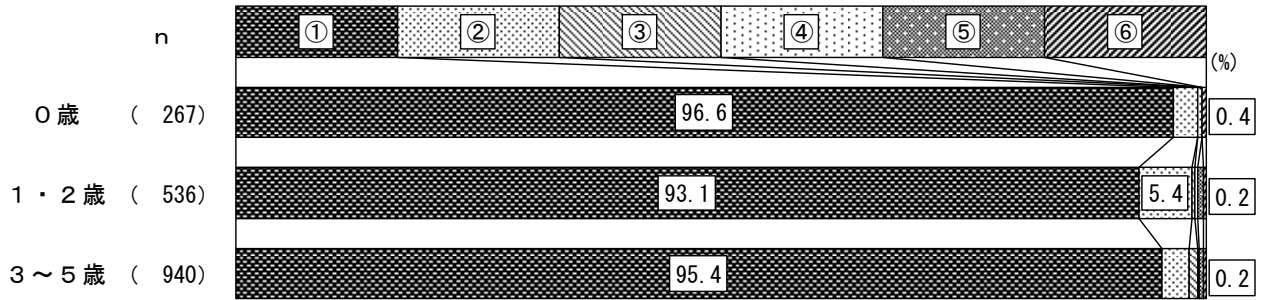
◆地区別（幼稚園の預かり保育）

- ① 0日
- ② 1～5日
- ③ 6～10日
- ④ 11～15日
- ⑤ 16～20日
- ⑥ 21日以上




◆年齢別（ファミリー・サポート・センター）

- ① 0日
- ② 1～5日
- ③ 6～10日
- ④ 11～15日
- ⑤ 16～20日
- ⑥ 21日以上



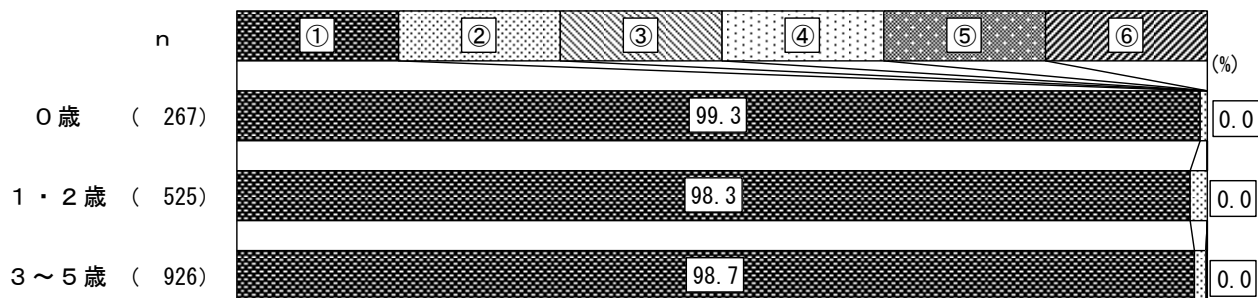
◆地区別（ファミリー・サポート・センター）

- ① 0日
- ② 1～5日
- ③ 6～10日
- ④ 11～15日
- ⑤ 16～20日
- ⑥ 21日以上




◆年齢別（夜間養護・休日養護）

- ① 0日                      ② 1～5日                      ③ 6～10日  
 ④ 11～15日                      ⑤ 16～20日                      ⑥ 21日以上



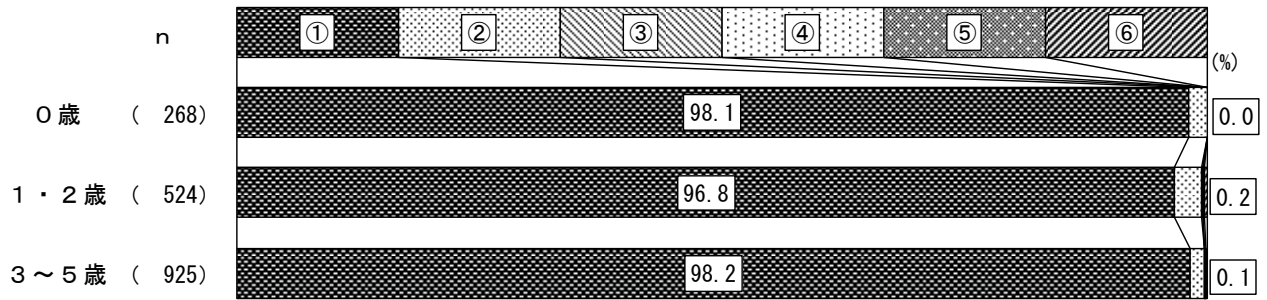
◆地区別（夜間養護・休日養護）

- ① 0日                      ② 1～5日                      ③ 6～10日  
 ④ 11～15日                      ⑤ 16～20日                      ⑥ 21日以上




◆年齢別（ベビーシッター）

- ① 0日                      ② 1～5日                      ③ 6～10日  
 ④ 11～15日                      ⑤ 16～20日                      ⑥ 21日以上



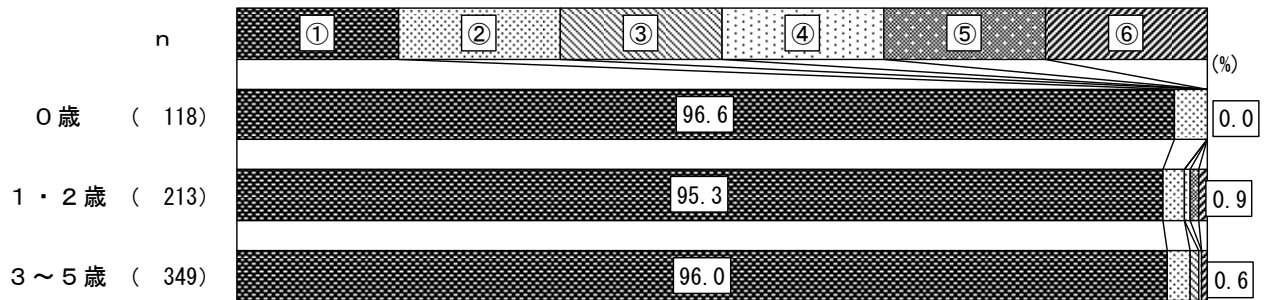
◆地区別（ベビーシッター）

- ① 0日                      ② 1～5日                      ③ 6～10日  
 ④ 11～15日                      ⑤ 16～20日                      ⑥ 21日以上




◆年齢別（その他）

- ① 0日
- ② 1～5日
- ③ 6～10日
- ④ 11～15日
- ⑤ 16～20日
- ⑥ 21日以上



◆地区別（その他）


- ① 0日
- ② 1～5日
- ③ 6～10日
- ④ 11～15日
- ⑤ 16～20日
- ⑥ 21日以上



## ■日数（希望）

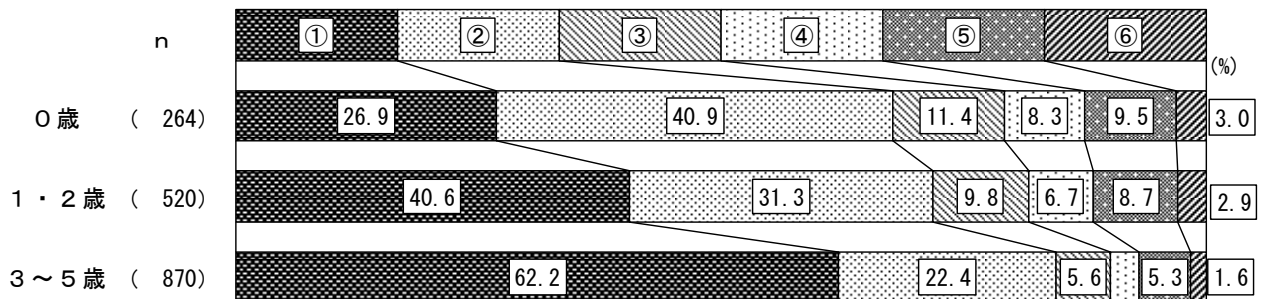
### 【分析】

希望している預かり事業は「一時預かり」が50.2%と最も多く、次いで「幼稚園の預かり保育」が42.4%となっている。また、希望日数はどの事業でも「1～5日」が最も多くなっている。



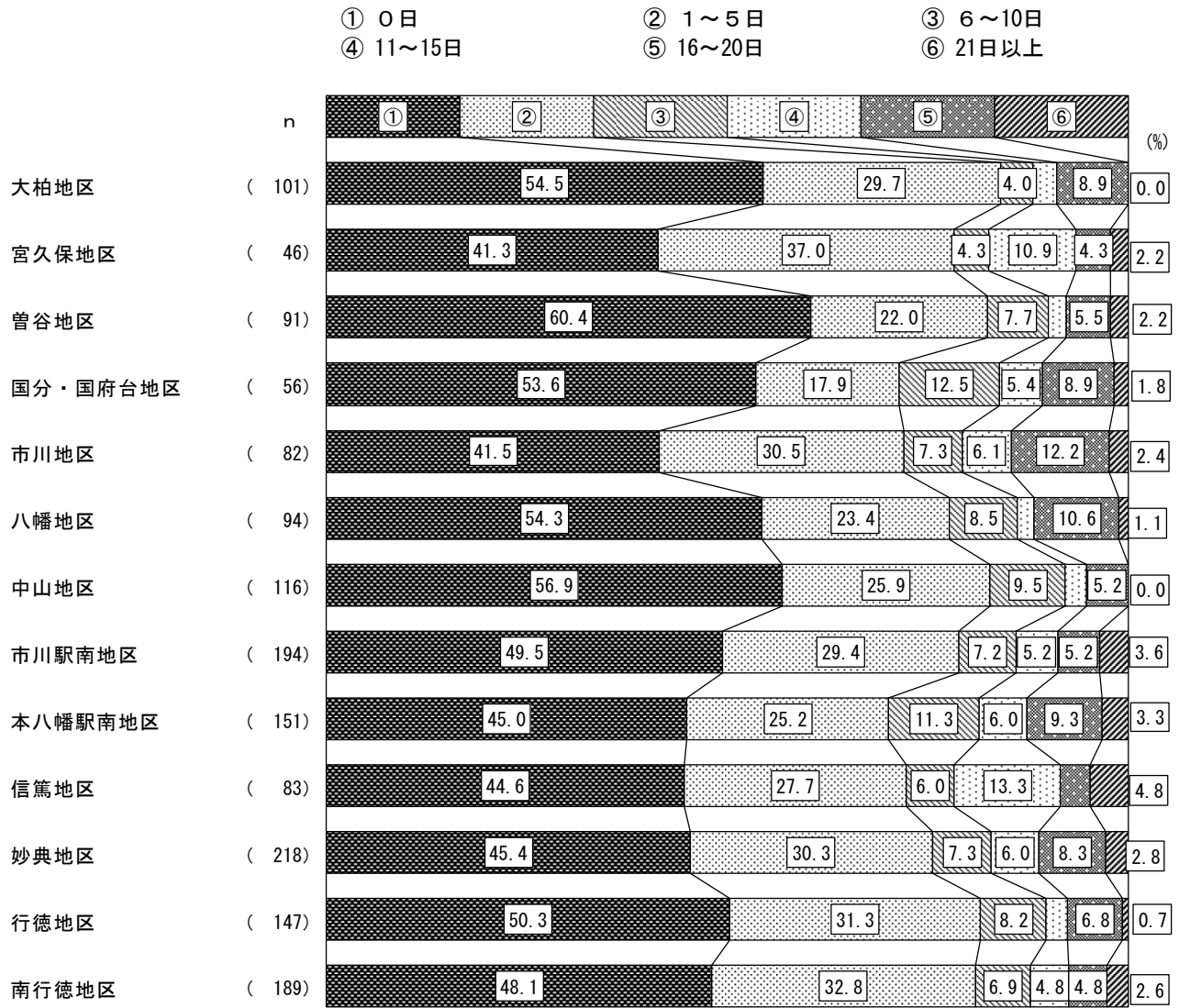
## ◆年齢別（一時預かり）

① 0日                      ② 1～5日                      ③ 6～10日  
④ 11～15日                      ⑤ 16～20日                      ⑥ 21日以上



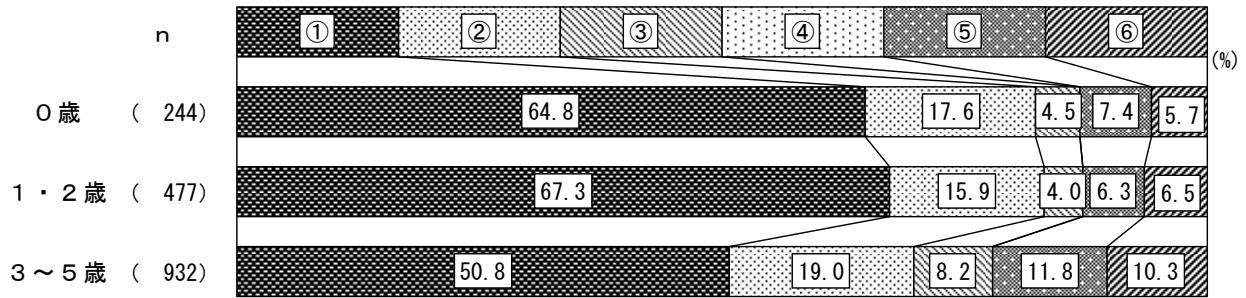


◆地区別（一時預かり）




◆年齢別（幼稚園の預かり保育）

- ① 0日                      ② 1～5日                      ③ 6～10日  
 ④ 11～15日                      ⑤ 16～20日                      ⑥ 21日以上



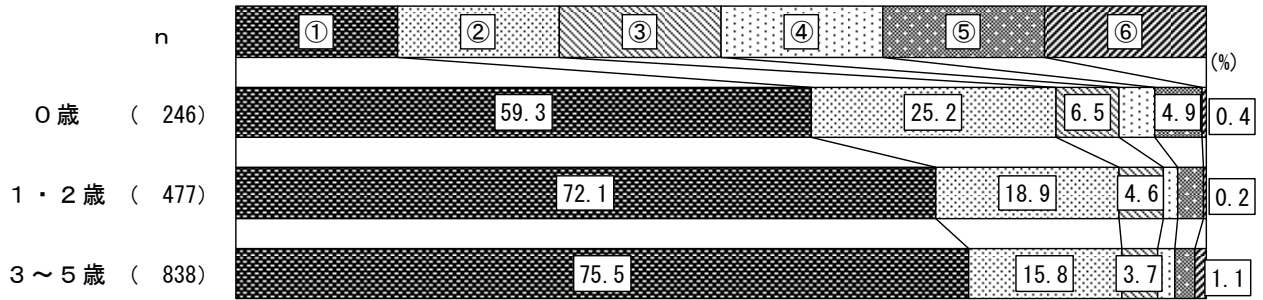
◆地区別（幼稚園の預かり保育）

- ① 0日                      ② 1～5日                      ③ 6～10日  
 ④ 11～15日                      ⑤ 16～20日                      ⑥ 21日以上




◆年齢別（ファミリー・サポート・センター）

- ① 0日                                  ② 1～5日                                  ③ 6～10日  
 ④ 11～15日                              ⑤ 16～20日                              ⑥ 21日以上



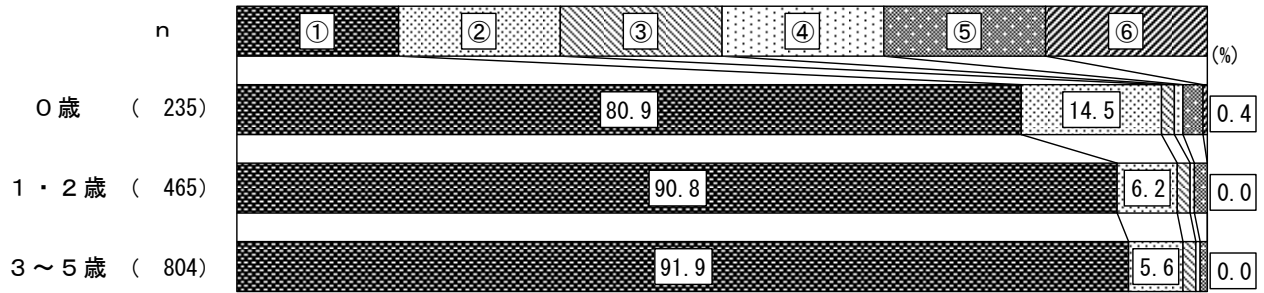
◆地区別（ファミリー・サポート・センター）

- ① 0日                                  ② 1～5日                                  ③ 6～10日  
 ④ 11～15日                              ⑤ 16～20日                              ⑥ 21日以上




◆年齢別（夜間養護・休日養護）

- ① 0日                      ② 1～5日                      ③ 6～10日  
 ④ 11～15日                      ⑤ 16～20日                      ⑥ 21日以上



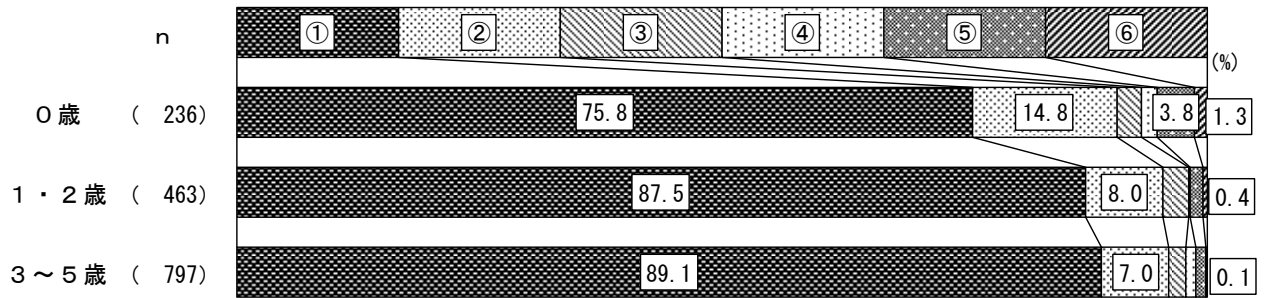
◆地区別（夜間養護・休日養護）

- ① 0日                      ② 1～5日                      ③ 6～10日  
 ④ 11～15日                      ⑤ 16～20日                      ⑥ 21日以上




◆年齢別（ベビーシッター）

- ① 0日
- ② 1～5日
- ③ 6～10日
- ④ 11～15日
- ⑤ 16～20日
- ⑥ 21日以上



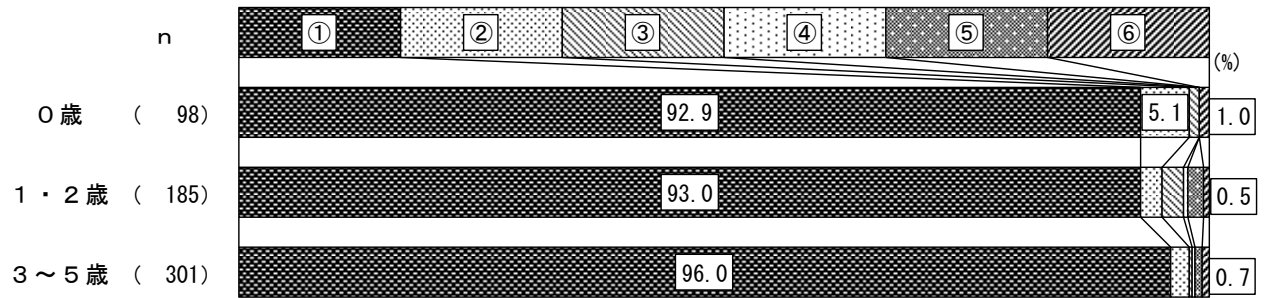
◆地区別（ベビーシッター）

- ① 0日
- ② 1～5日
- ③ 6～10日
- ④ 11～15日
- ⑤ 16～20日
- ⑥ 21日以上




◆年齢別（その他）

- ① 0日                      ② 1～5日                      ③ 6～10日  
④ 11～15日               ⑤ 16～20日               ⑥ 21日以上



◆地区別（その他）

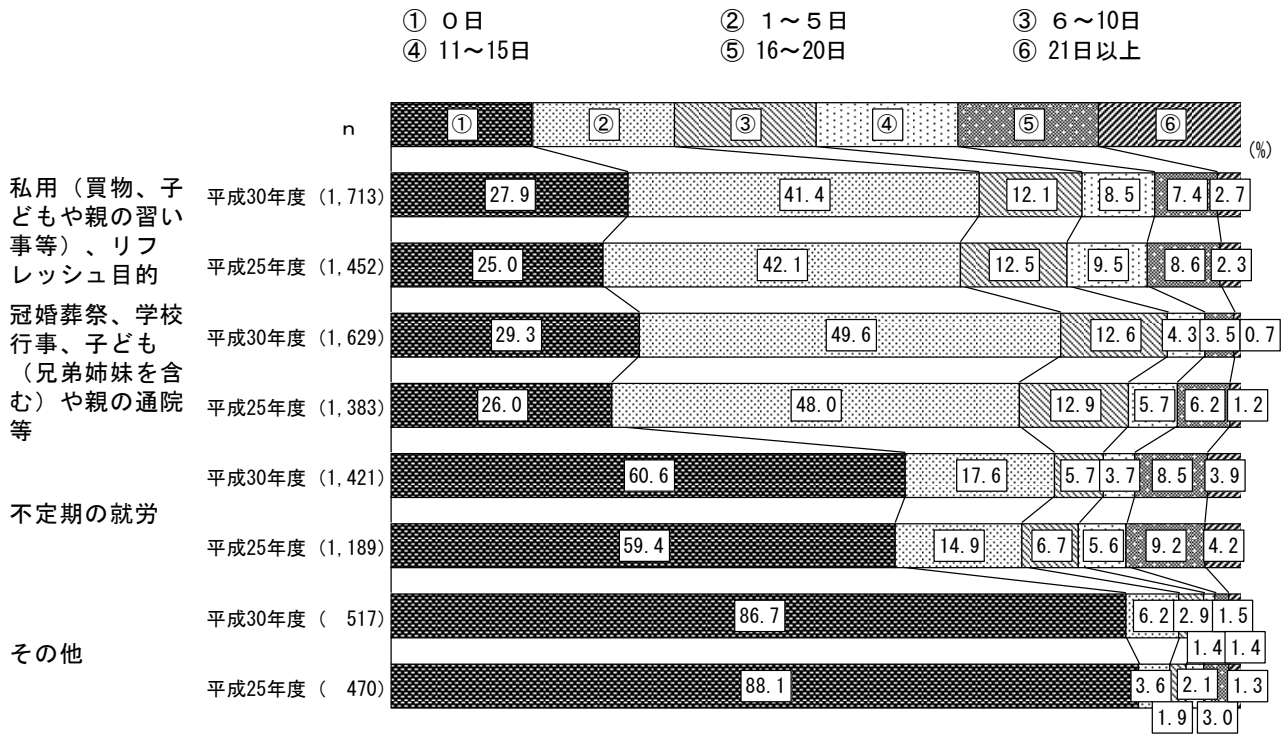
- ① 0日                      ② 1～5日                      ③ 6～10日  
④ 11～15日               ⑤ 16～20日               ⑥ 21日以上



問36 問35の目的で、お子さんを預ける事業について、どのような目的で利用したいと思いますか。

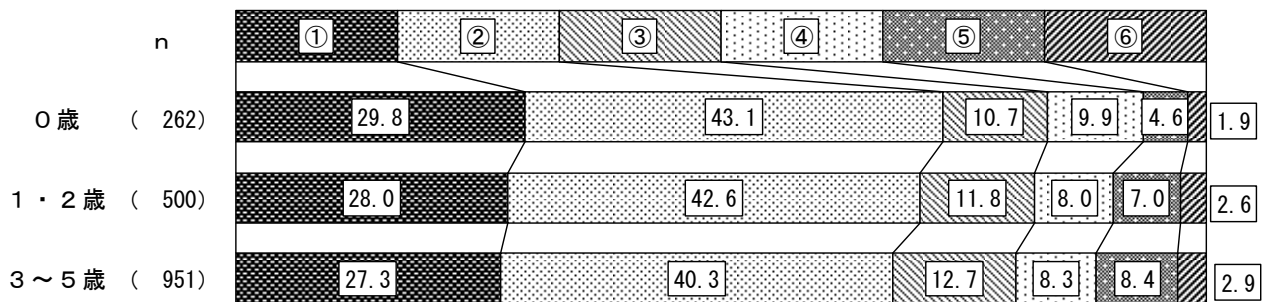
【分析】

預かり事業利用の目的は「私用、リフレッシュ目的」が72.1%と最も多く、次いで「冠婚葬祭、学校行事、子どもや親の通院等」が70.7%となっている。また、目的の日数はどの事業でも「1～5日」が最も多くなっている。



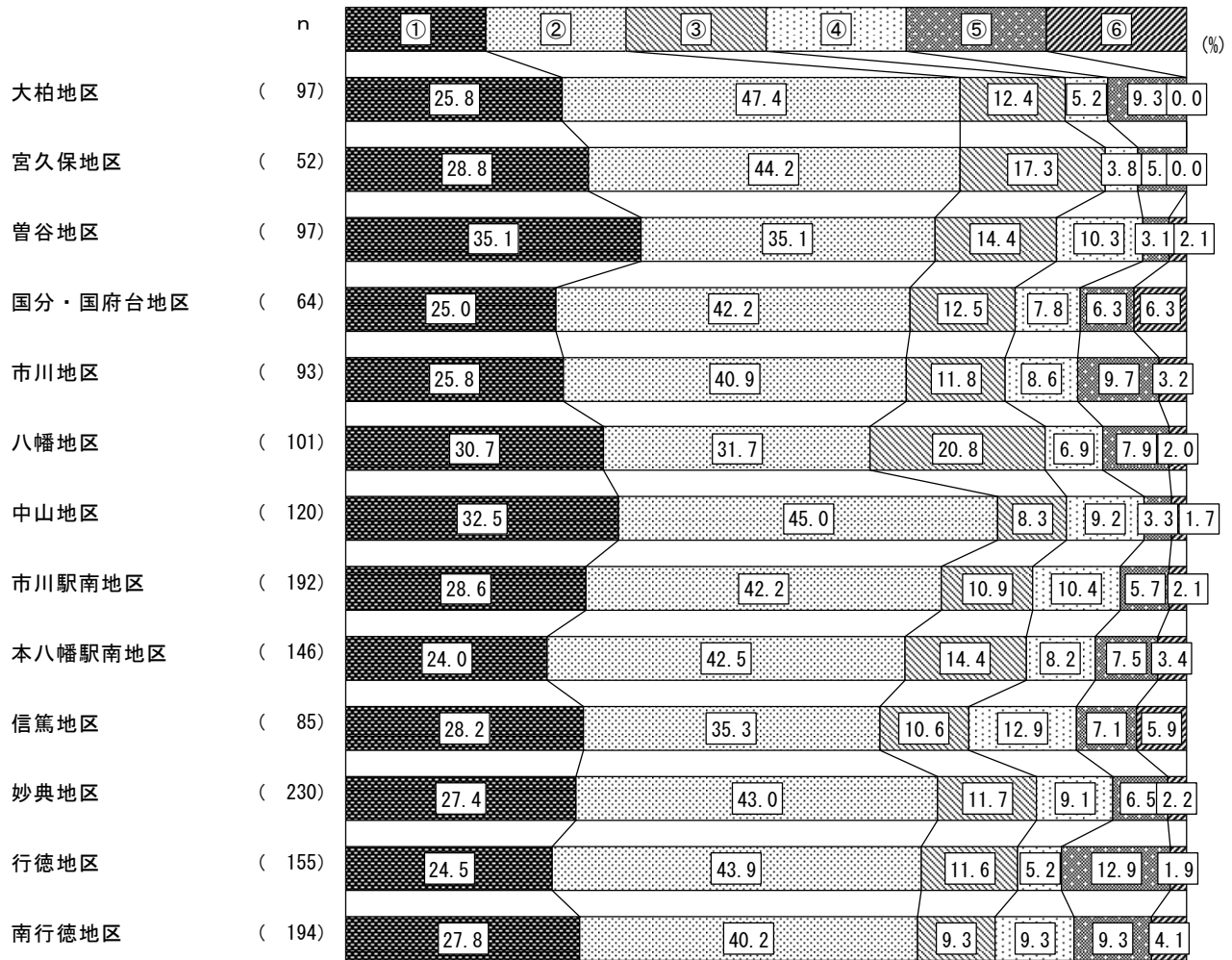
◆年齢別（私用（買物、子どもや親の習い事等）、リフレッシュ目的）

- ① 0日                      ② 1～5日                      ③ 6～10日  
④ 11～15日                      ⑤ 16～20日                      ⑥ 21日以上



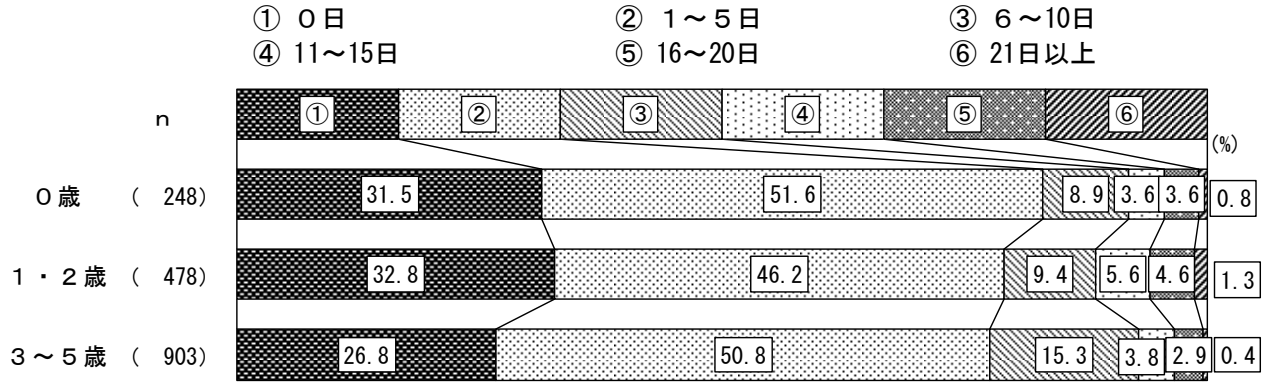
◆地区別（私用（買物、子どもや親の習い事等）、リフレッシュ目的）

- ① 0日
- ② 1～5日
- ③ 6～10日
- ④ 11～15日
- ⑤ 16～20日
- ⑥ 21日以上

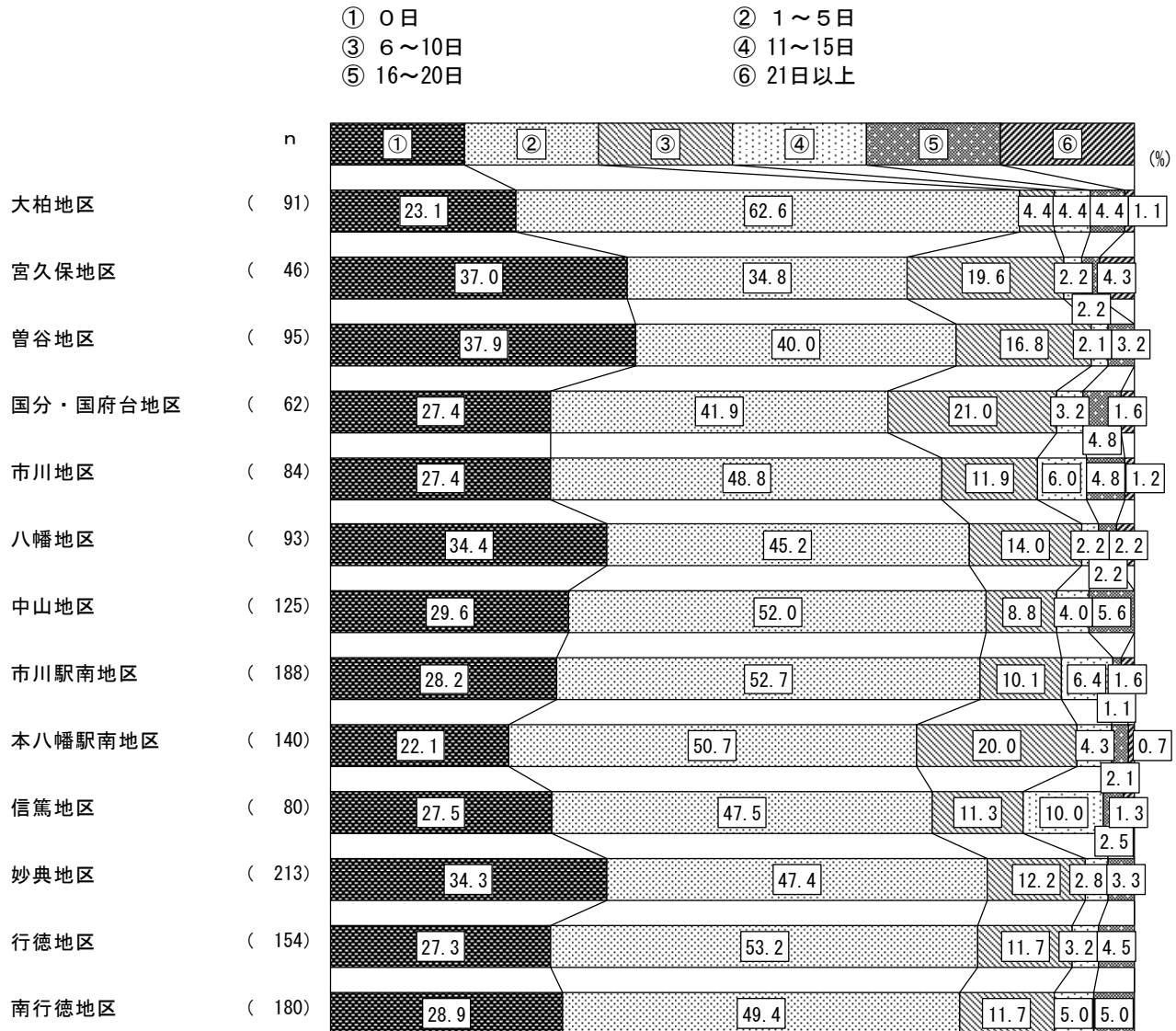




◆年齢別（冠婚葬祭、学校行事、子ども（兄弟姉妹を含む）や親の通院 等）

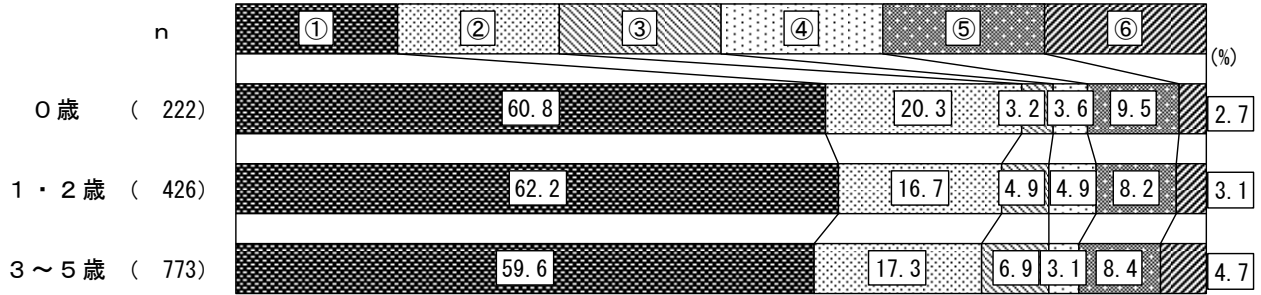


◆地区別（冠婚葬祭、学校行事、子ども（兄弟姉妹を含む）や親の通院 等）




◆年齢別（不定期の就労）

- ① 0日                                    ② 1～5日                                    ③ 6～10日  
 ④ 11～15日                                ⑤ 16～20日                                ⑥ 21日以上



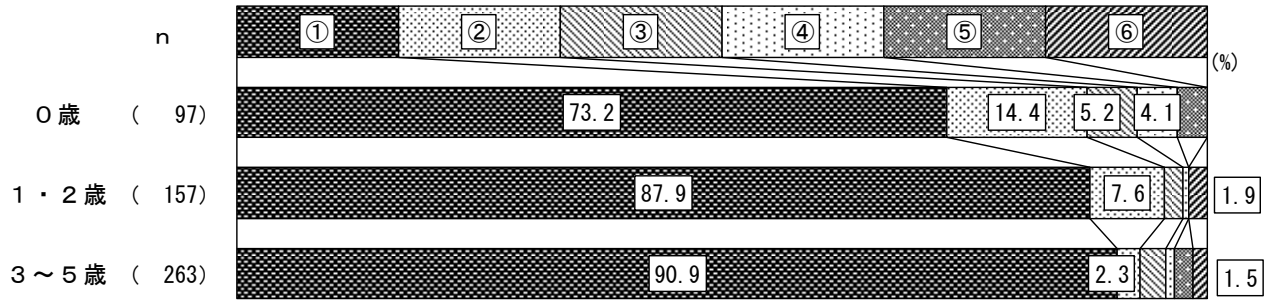
◆地区別（不定期の就労）

- ① 0日                                    ② 1～5日                                    ③ 6～10日                                    ④ 11～15日                                    ⑤ 16～20日                                    ⑥ 21日以上




◆年齢別（その他）

- ① 0日
- ② 1～5日
- ③ 6～10日
- ④ 11～15日
- ⑤ 16～20日
- ⑥ 21日以上



◆地区別（その他）

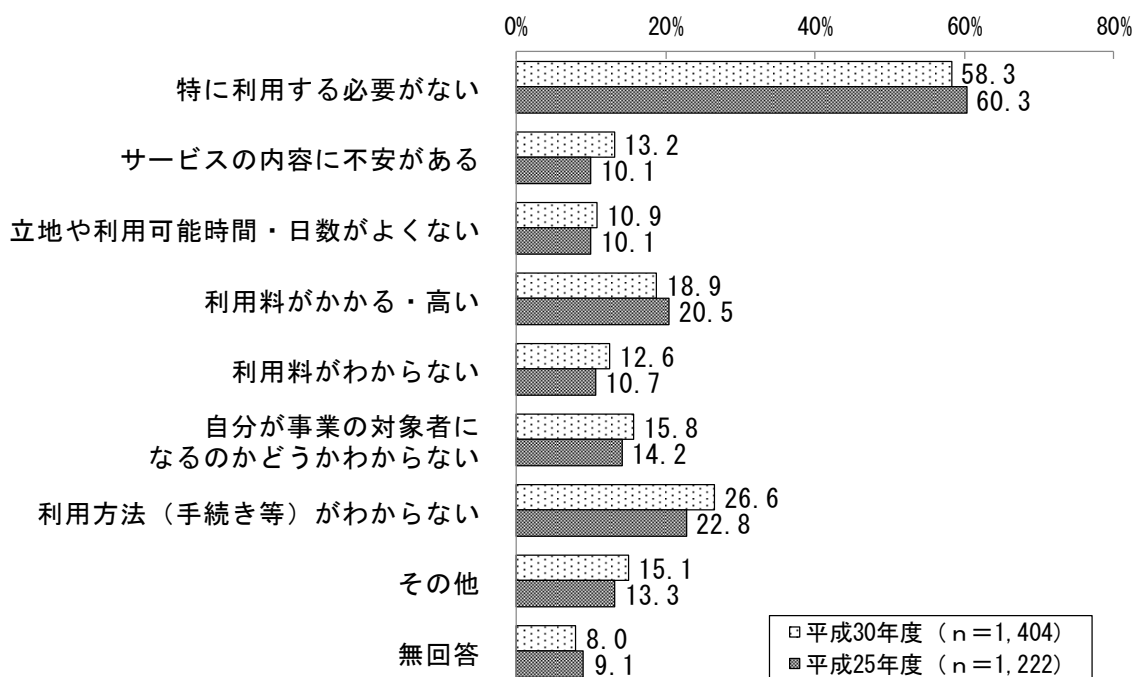
- ① 0日
- ② 1～5日
- ③ 6～10日
- ④ 11～15日
- ⑤ 16～20日
- ⑥ 21日以上



問37 問35のA欄で全ての項目について「1.」と回答した方にうかがいます。現在利用していない理由は何ですか。当てはまる番号すべてに○をつけてください。

【分析】

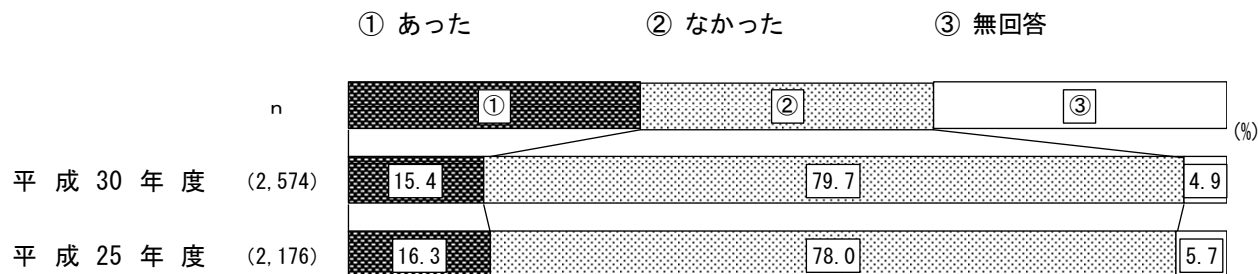
「特に利用する必要がない」が58.3%と最も多く、次いで「利用方法（手続き等）がわからない」が26.6%、「利用料がかかる・高い」が18.9%の順となっている。



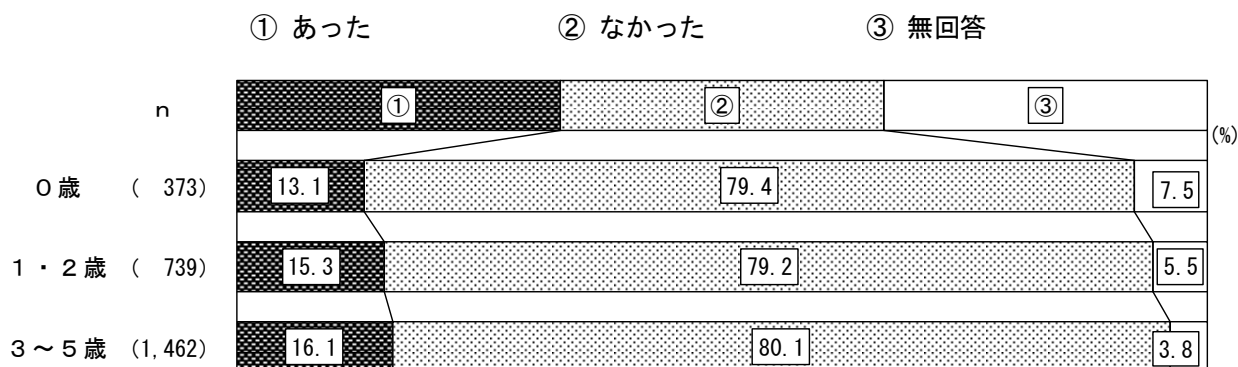
問38 この1年間に、保護者の用事（冠婚葬祭、保護者・家族の病気など）により、お子さんを泊りがけで家族以外にみてもらわなければならないことはありましたか。

【分析】

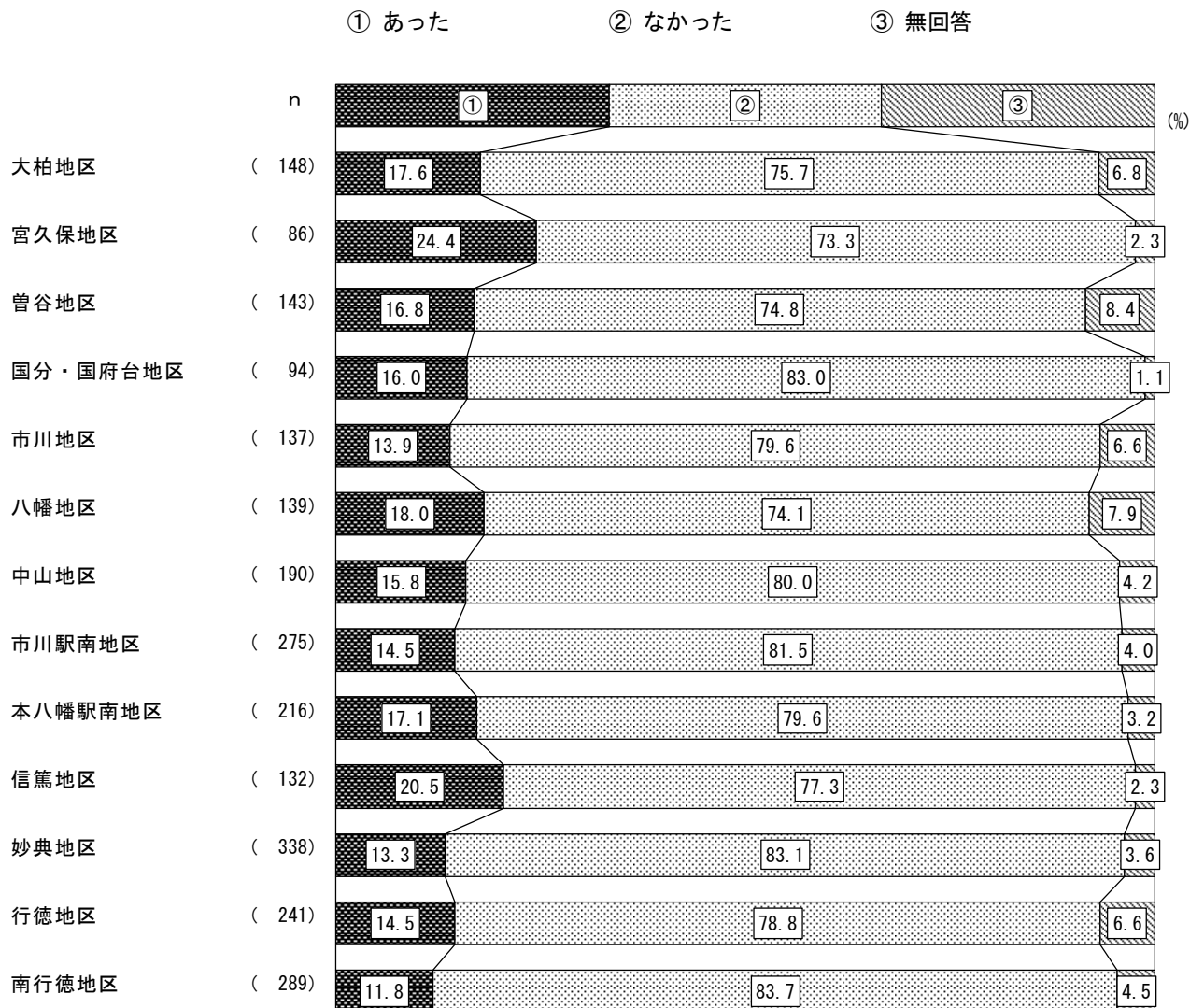
「なかった」が79.7%と多くなっている。



◆年齢別




◆地区別



■ 1年間の対処方法

【分析】

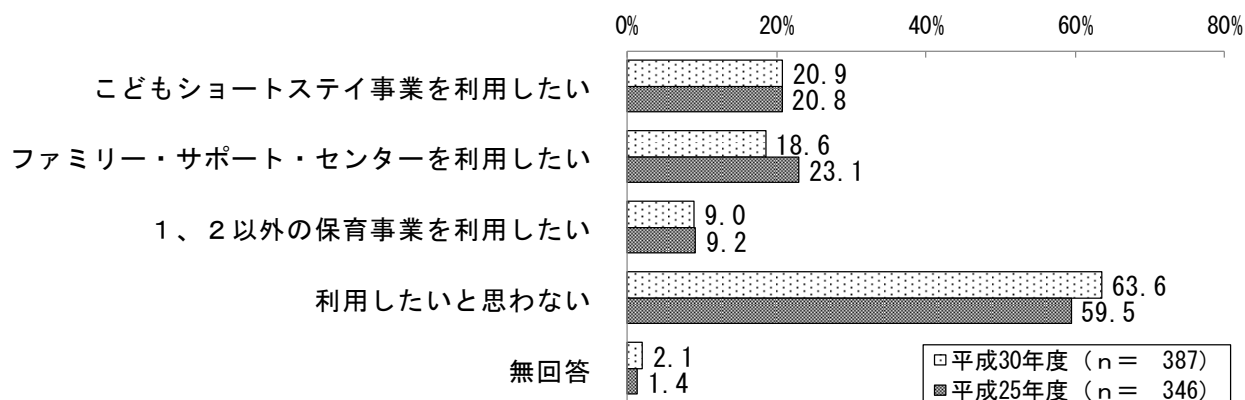
1年間の対処方法は「(同居者を含む) 親族・知人にみてもらった」が85.9%と最も多く、次いで「仕方なく子どもを同行させた」が17.2%となっている。



問39 問38で「1. あった ア、エ、オ」のいずれかを回答した方にうかがいます。今後同様の機会がある際には、保育事業等を利用したいと思いますか。当てはまる番号すべてに○をつけてください。

【分析】

「利用したいと思わない」が63.6%と最も多く、次いで「こどもショートステイ事業を利用したい」が20.9%となっている。



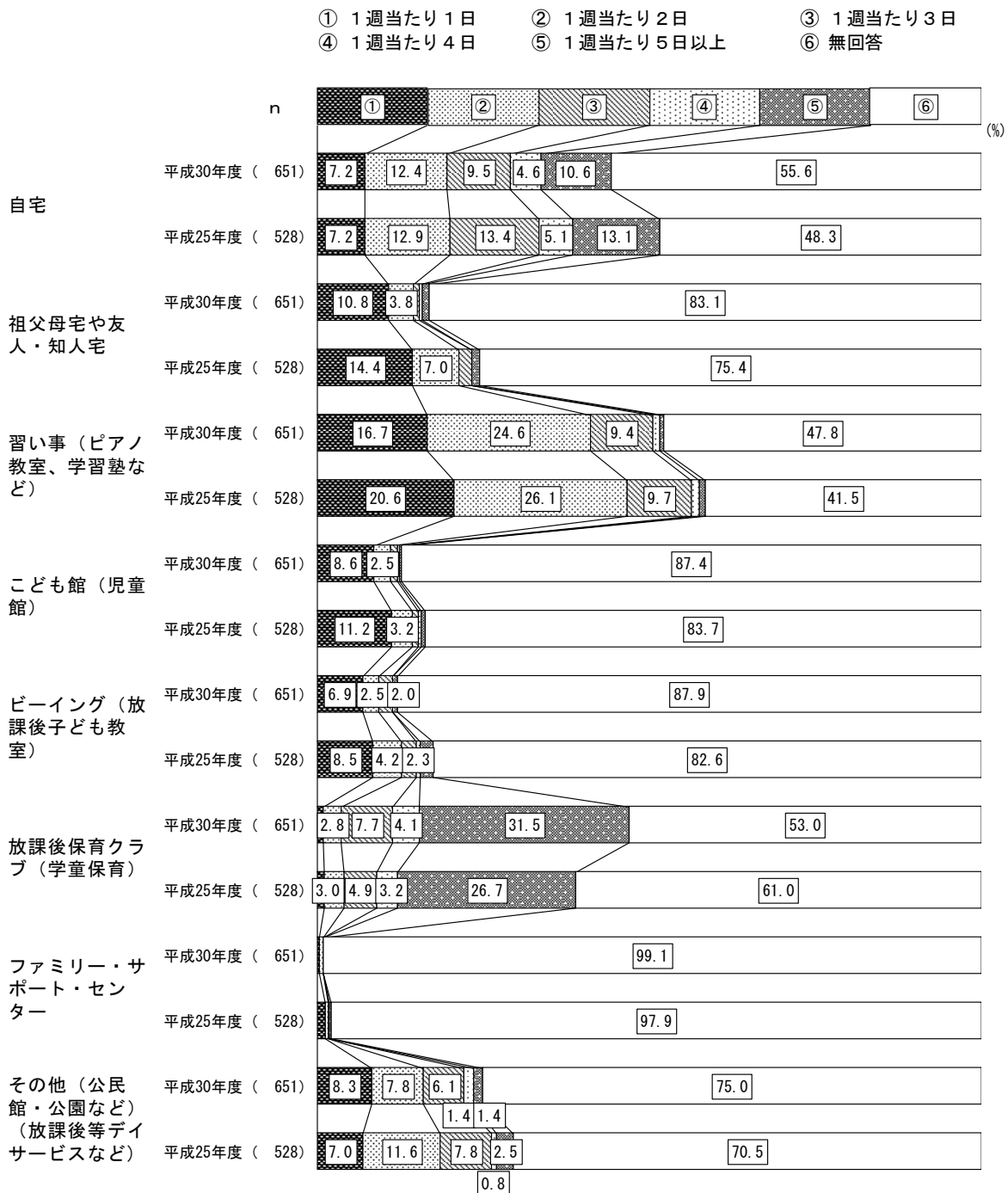
### (9) 小学校就学後の放課後の過ごし方

問40 お子さんが5歳以上である方にうかがいます（4歳以下の方は問42へお進みください）。お子さんについて、放課後の時間をどのような場所で過ごさせたいと思いますか。小学校低学年・高学年のそれぞれで、当てはまる内容すべてについて、希望する1週あたり日数を数字でご記入ください。また、「放課後保育クラブ」の場合には利用を希望する時間も数字でご記入ください（記載例：下校時から18時まで）。

#### ■小学校低学年（1～3年生）

##### 【分析】

無回答を除くと、「習い事（ピアノ教室、学習塾など）」が52.2%と最も多く、次いで「放課後保育クラブ（学童保育）」が47.0%、「自宅」が44.4%の順となっている。

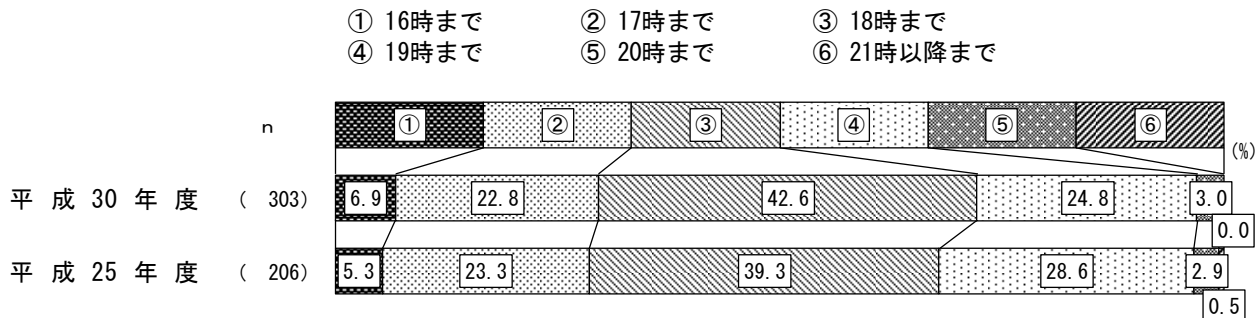




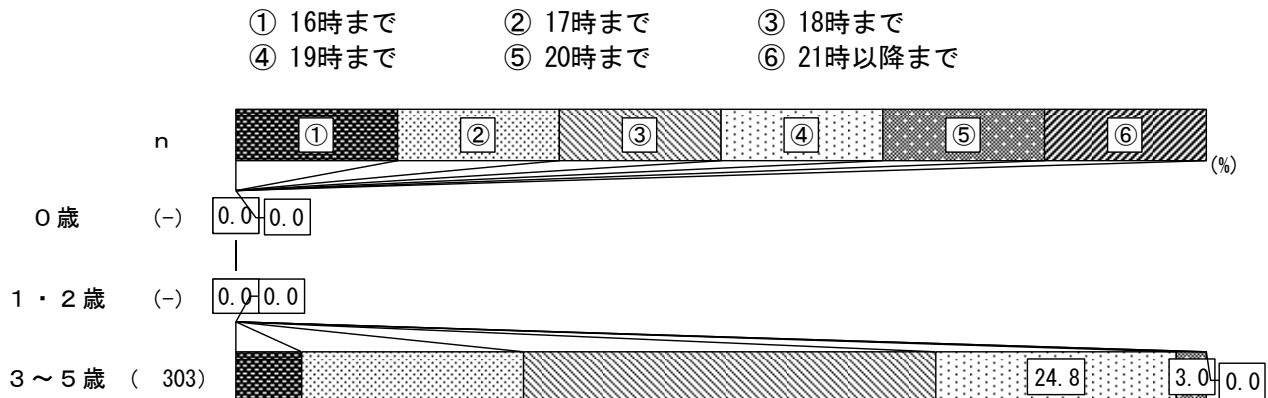
■放課後保育クラブの利用希望時刻（下校時から〇〇時まで）

【分析】

「18時まで」が42.6%と最も多く、次いで「19時まで」が24.8%となっている。



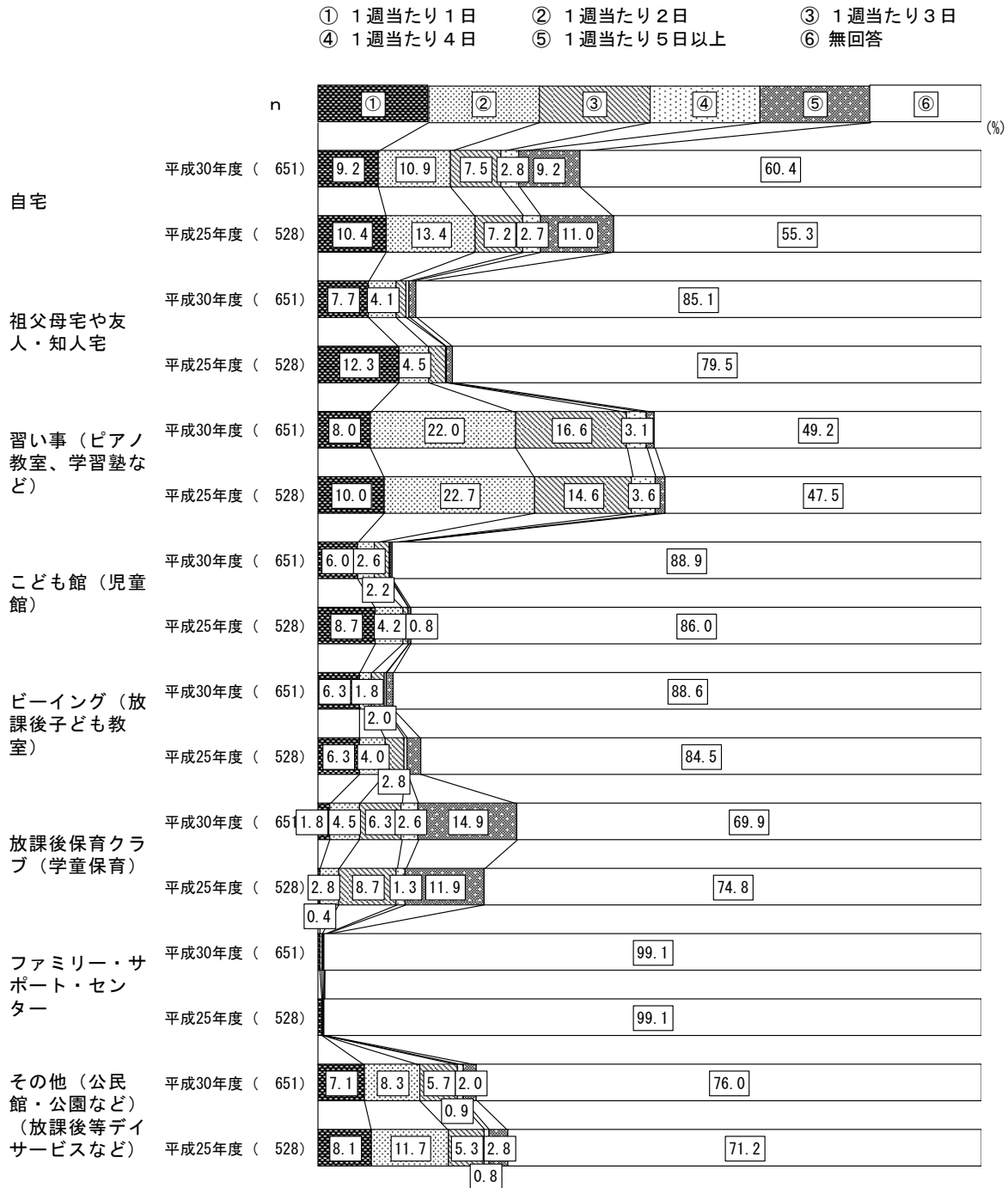
◆年齢別



## ■小学校高学年（4～6年生）

### 【分析】

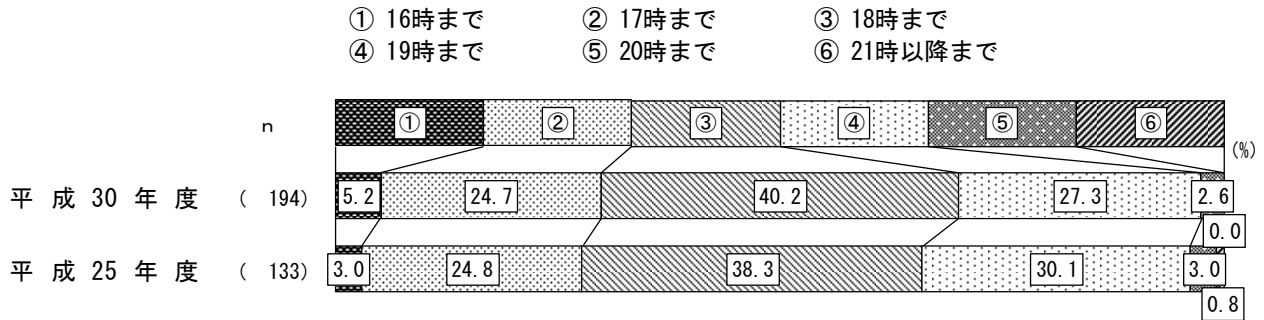
無回答を除くと、「習い事（ピアノ教室、学習塾など）」が50.8%と最も多く、次いで「自宅」が39.6%、「放課後保育クラブ（学童保育）」が30.1%の順となっている。



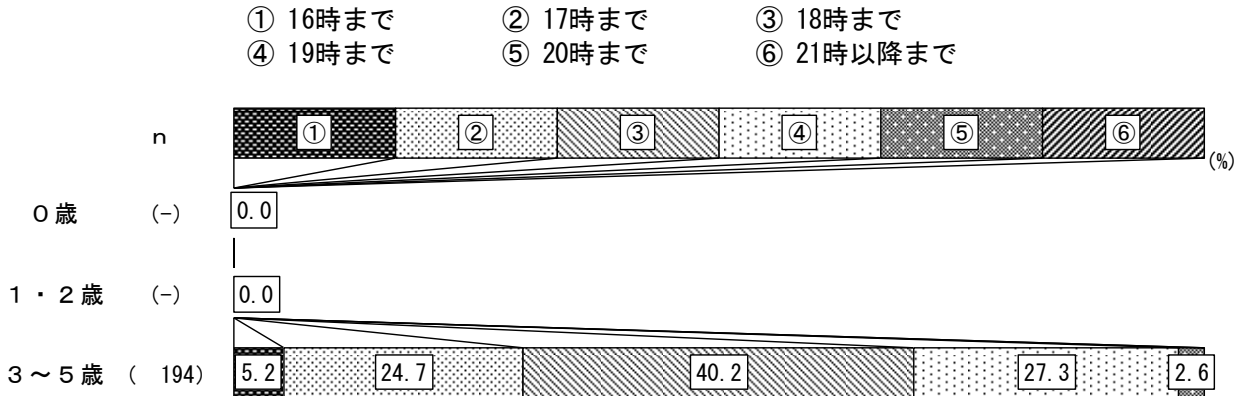
■放課後保育クラブの利用希望時刻（下校時から〇〇時まで）

【分析】

「18時まで」が40.2%と最も多く、次いで「19時まで」が27.3%となっている。



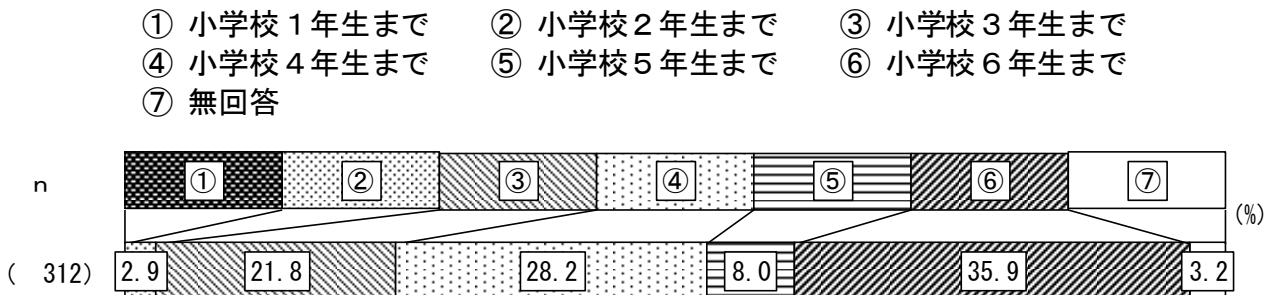
◆年齢別



問41 問40で「6. 放課後保育クラブ（学童保育）」に日数を記入した方にうかがいます。お子さんについて、放課後保育クラブを何年生まで利用したいですか。利用したい学年を数字でご記入ください。

【分析】

「小学校6年生まで」が35.9%と最も多く、次いで「小学校4年生まで」が28.2%、「小学校3年生まで」が21.8%の順となっている。



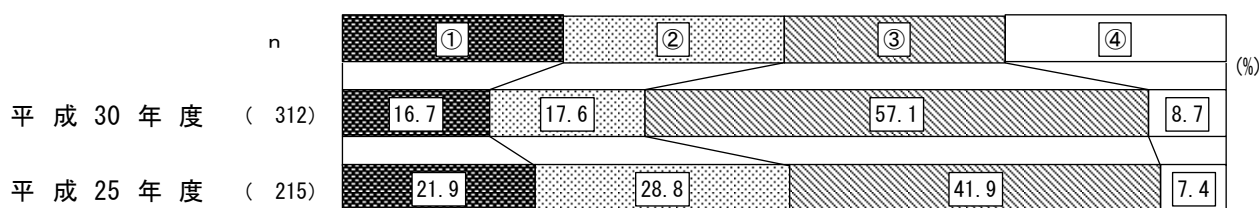
問41-1 お子さんについて、土曜日、日曜日・祝日、夏休み・冬休みなどの長期の休暇期間中に、放課後保育クラブの利用希望はありますか。

(1) 土曜日

【分析】

「低学年（1～3年生）の間は利用したい」が16.7%、「高学年（4～6年生）になっても利用したい」が17.6%となっている。

- ① 低学年（1～3年生）の間は利用したい
- ② 高学年（4～6年生）になっても利用したい
- ③ 利用する必要はない
- ④ 無回答

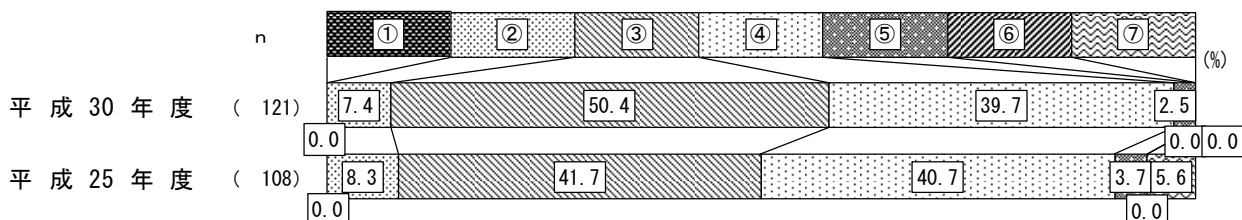


■開始時刻

【分析】

「8時」が50.4%と最も多く、次いで「9時」が39.7%となっている。

- ① 0～6時
- ② 7時
- ③ 8時
- ④ 9時
- ⑤ 10時
- ⑥ 11時
- ⑦ 12～23時

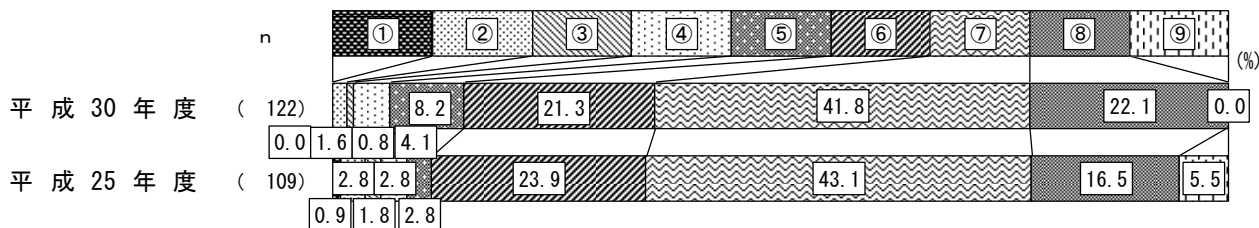


■終了時刻

【分析】

「18時」が41.8%と最も多く、次いで「19時」が22.1%となっている。

- ① 0～6時
- ② 7～13時
- ③ 14時
- ④ 15時
- ⑤ 16時
- ⑥ 17時
- ⑦ 18時
- ⑧ 19時
- ⑨ 20～23時

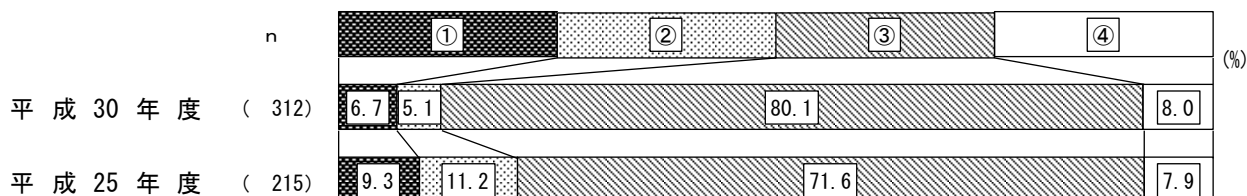


## (2) 日曜・祝日

### 【分析】

「低学年（1～3年生）の間は利用したい」が6.7%、「高学年（4～6年生）になっても利用したい」が5.1%となっている。

- ① 低学年（1～3年生）の間は利用したい
- ② 高学年（4～6年生）になっても利用したい
- ③ 利用する必要はない
- ④ 無回答

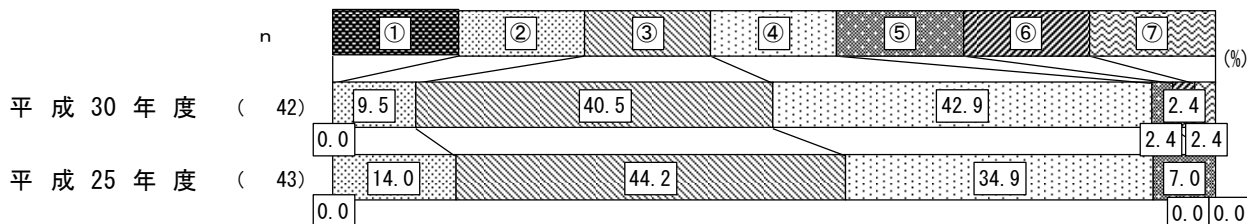


## ■開始時刻

### 【分析】

「9時」が42.9%と最も多く、次いで「8時」が40.5%となっている。

- ① 0～6時
- ② 7時
- ③ 8時
- ④ 9時
- ⑤ 10時
- ⑥ 11時
- ⑦ 12～23時

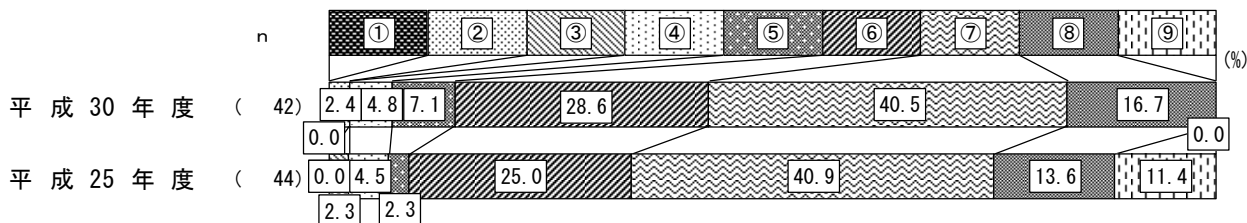


## ■終了時刻

### 【分析】

「18時」が40.5%と最も多く、次いで「17時」が28.6%となっている。

- ① 0～6時
- ② 7～13時
- ③ 14時
- ④ 15時
- ⑤ 16時
- ⑥ 17時
- ⑦ 18時
- ⑧ 19時
- ⑨ 20～23時

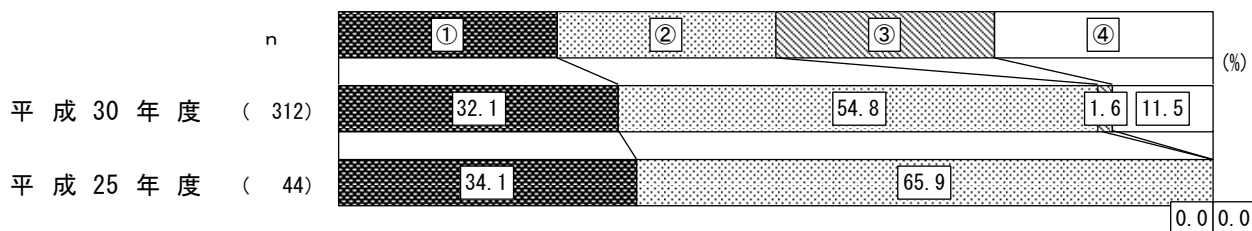


### (3) 夏休み・冬休みなどの長期の休暇期間中

#### 【分析】

「低学年（1～3年生）の間は利用したい」が32.1%、「高学年（4～6年生）になっても利用したい」が54.8%となっている。

- ① 低学年（1～3年生）の間は利用したい
- ② 高学年（4～6年生）になっても利用したい
- ③ 利用する必要はない
- ④ 無回答

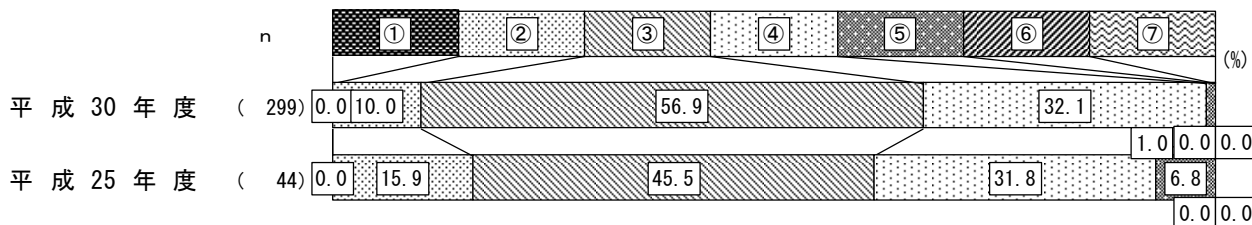


#### ■開始時刻

#### 【分析】

「8時」が56.9%と最も多く、次いで「9時」が32.1%となっている。

- ① 0～6時
- ② 7時
- ③ 8時
- ④ 9時
- ⑤ 10時
- ⑥ 11時
- ⑦ 12～23時

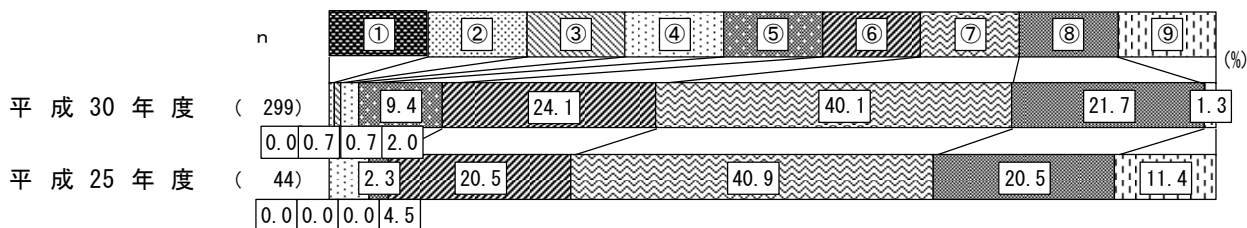


#### ■終了時刻

#### 【分析】

「18時」が40.1%と最も多く、次いで「17時」が24.1%となっている。

- ① 0～6時
- ② 7～13時
- ③ 14時
- ④ 15時
- ⑤ 16時
- ⑥ 17時
- ⑦ 18時
- ⑧ 19時
- ⑨ 20～23時



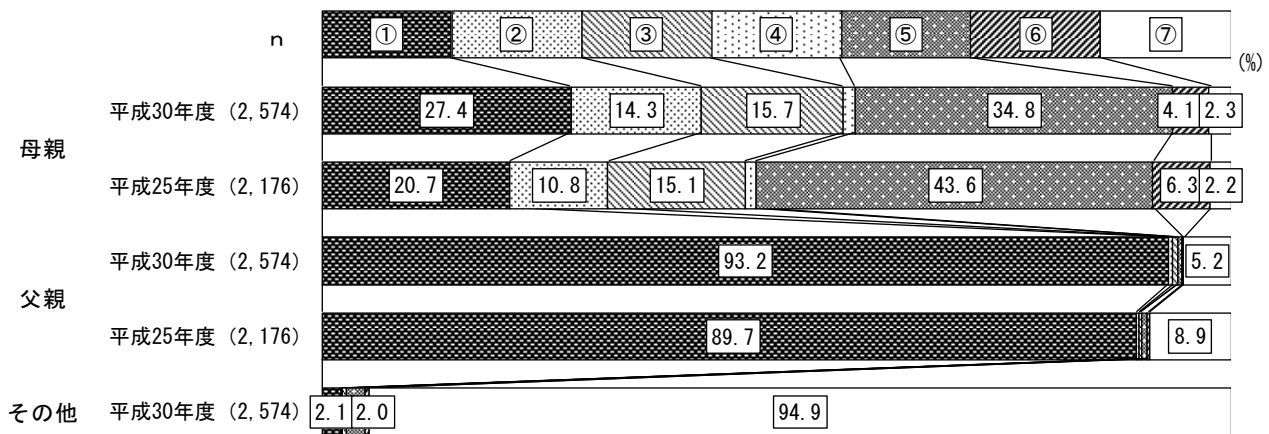
## (10) 保護者の就労状況

問42 保護者の現在の就労状況（自営業、家族従事者含む）をうかがいます。

【分析】

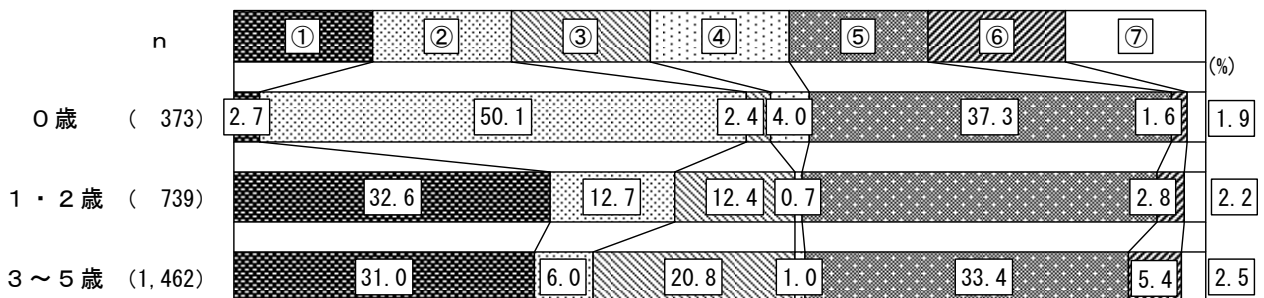
母親の就労率は58.7%で、フルタイムでの就労率は産休等の休業中も含めて41.7%となっている。父親の就労率は94.2%で、フルタイムでの就労率は産休等の休業中も含めて93.7%となっている。その他の保護者の就労率は2.8%で、フルタイムでの就労率は産休等の休業中も含めて2.3%となっている。

- ① フルタイムで就労しており、産休・育休・介護休業中ではない
- ② フルタイムで就労しているが、産休・育休・介護休業中である
- ③ パート・アルバイト等で就労しており、産休・育休・介護休業中ではない
- ④ パート・アルバイト等で就労しているが、産休・育休・介護休業中である
- ⑤ 以前は就労していたが、現在は就労していない
- ⑥ これまで就労したことがない
- ⑦ 無回答




### ◆年齢別（母親）

- ① フルタイムで就労しており、産休・育休・介護休業中ではない
- ② フルタイムで就労しているが、産休・育休・介護休業中である
- ③ パート・アルバイト等で就労しており、産休・育休・介護休業中ではない
- ④ パート・アルバイト等で就労しているが、産休・育休・介護休業中である
- ⑤ 以前は就労していたが、現在は就労していない
- ⑥ これまで就労したことがない
- ⑦ 無回答



◆地区別（母親）

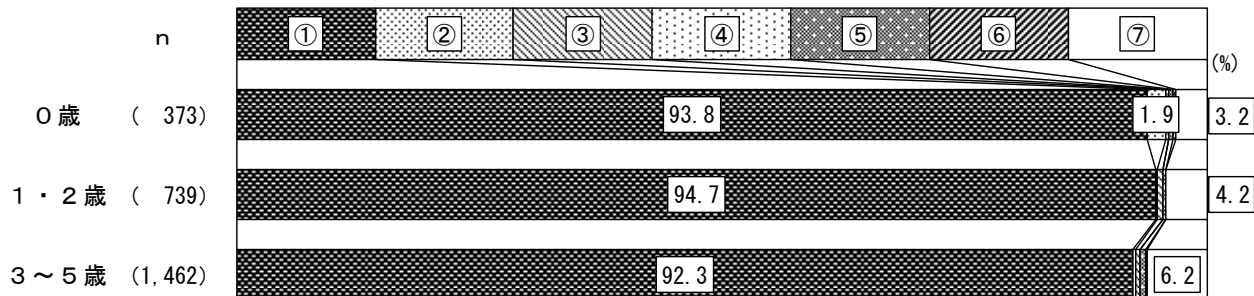
- ① フルタイムで就労しており、産休・育休・介護休業中ではない
- ② フルタイムで就労しているが、産休・育休・介護休業中である
- ③ パート・アルバイト等で就労しており、産休・育休・介護休業中ではない
- ④ パート・アルバイト等で就労しているが、産休・育休・介護休業中である
- ⑤ 以前は就労していたが、現在は就労していない
- ⑥ これまで就労したことがない
- ⑦ 無回答






◆年齢別（父親）

- ① フルタイムで就労しており、産休・育休・介護休業中ではない
- ② フルタイムで就労しているが、産休・育休・介護休業中である
- ③ パート・アルバイト等で就労しており、産休・育休・介護休業中ではない
- ④ パート・アルバイト等で就労しているが、産休・育休・介護休業中である
- ⑤ 以前は就労していたが、現在は就労していない
- ⑥ これまで就労したことがない
- ⑦ 無回答



◆地区別（父親）

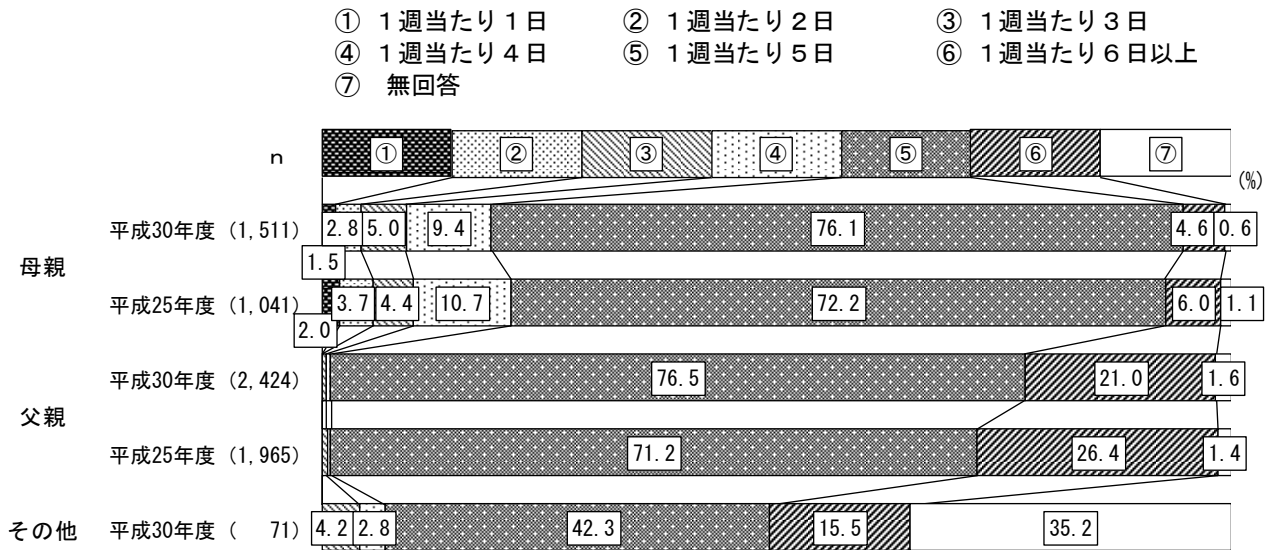
- ① フルタイムで就労しており、産休・育休・介護休業中ではない
- ② フルタイムで就労しているが、産休・育休・介護休業中である
- ③ パート・アルバイト等で就労しており、産休・育休・介護休業中ではない
- ④ パート・アルバイト等で就労しているが、産休・育休・介護休業中である
- ⑤ 以前は就労していたが、現在は就労していない
- ⑥ これまで就労したことがない
- ⑦ 無回答



## ■ 1週間あたりの「就労日数」

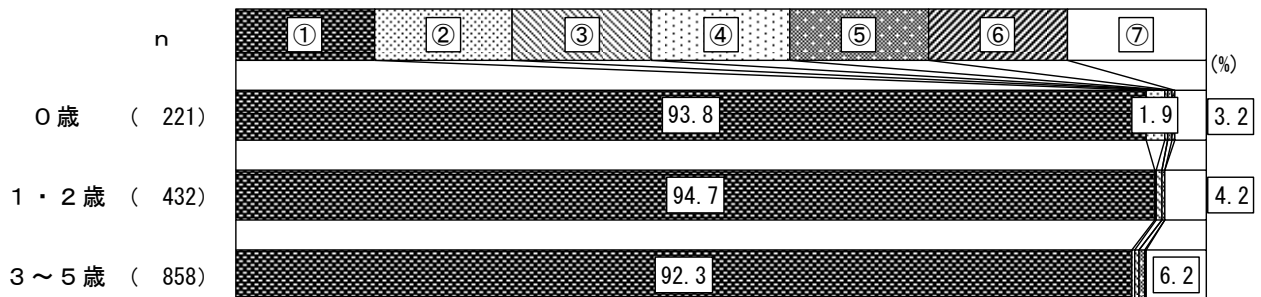
### 【分析】

就労日数が週5日である割合は、母親が76.1%、父親が76.5%、その他の保護者が42.3%となっている。




## ◆年齢別（母親）

- ① 1日当たり3時間以下      ② 1日当たり4・5時間  
 ③ 1日当たり6・7時間      ④ 1日当たり8・9時間  
 ⑤ 1日当たり10時間以上      ⑥ 無回答



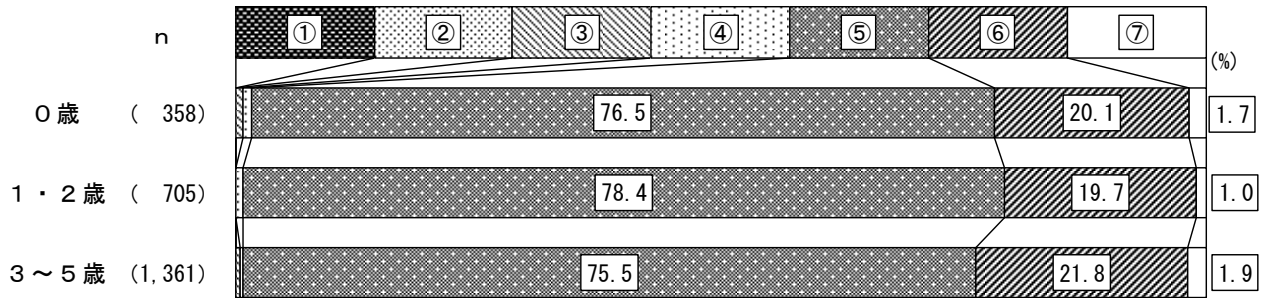
◆地区別（母親）

- ① 1週当たり1日      ② 1週当たり2日      ③ 1週当たり3日  
 ④ 1週当たり4日      ⑤ 1週当たり5日      ⑥ 1週当たり6日以上  
 ⑦ 無回答



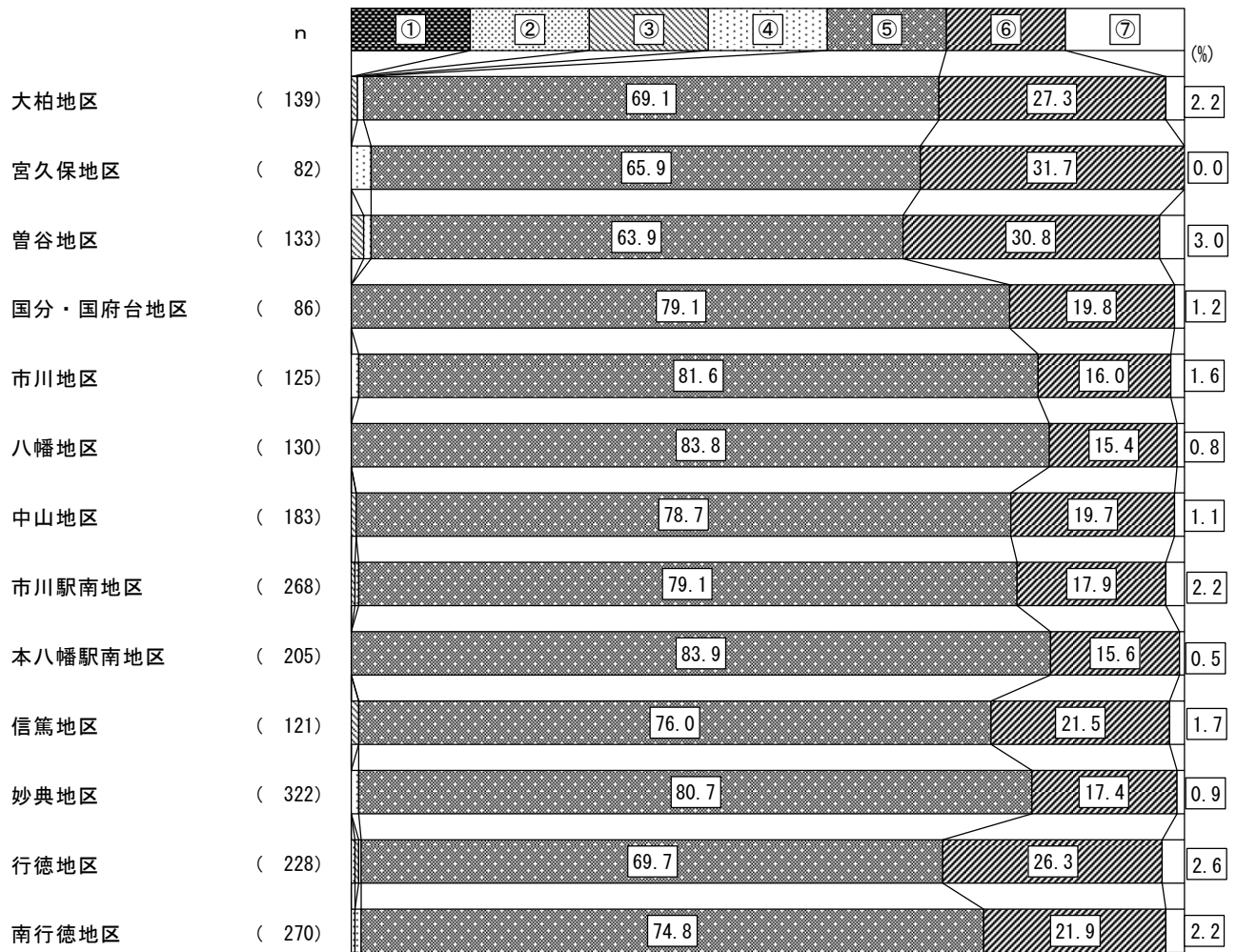
◆年齢別（父親）

- ① 1日当たり3時間以下
- ② 1日当たり4・5時間
- ③ 1日当たり6・7時間
- ④ 1日当たり8・9時間
- ⑤ 1日当たり10時間以上
- ⑥ 無回答



◆地区別（父親）

- ① 1週当たり1日
- ② 1週当たり2日
- ③ 1週当たり3日
- ④ 1週当たり4日
- ⑤ 1週当たり5日
- ⑥ 1週当たり6日以上
- ⑦ 無回答

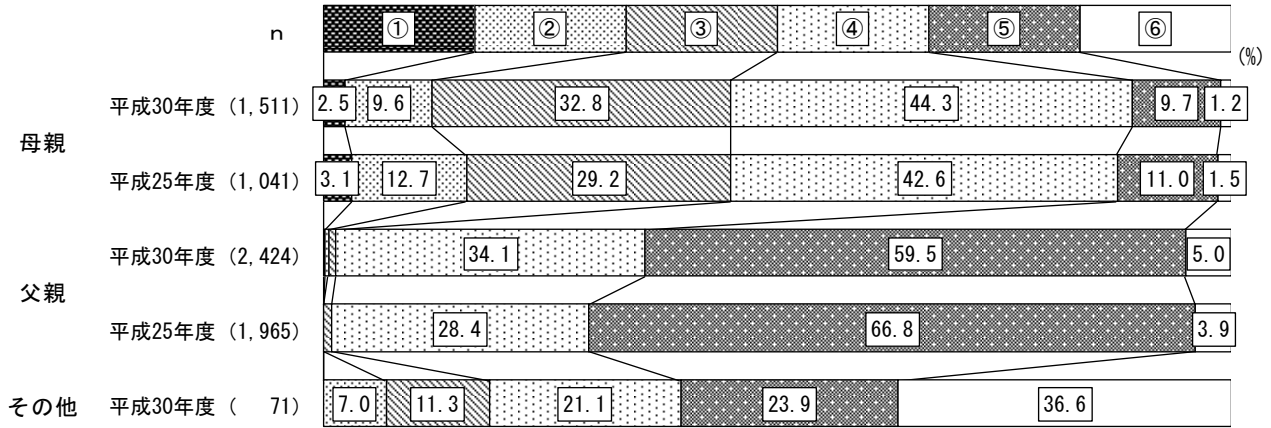


## ■ 1日あたりの「就労時間（残業時間を含む）」

### 【分析】

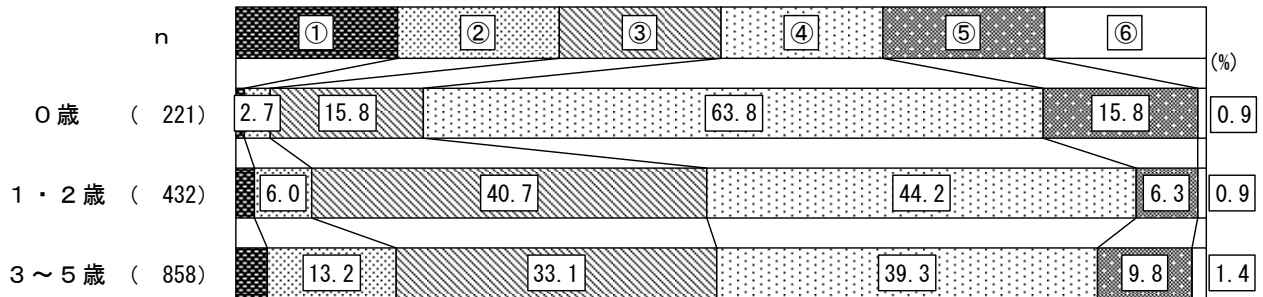
1日あたりの就労時間が8時間以上である割合は、母親が54.0%、父親が93.6%、その他の保護者が45.0%となっている。

- ① 1日当たり3時間以下
- ② 1日当たり4・5時間
- ③ 1日当たり6・7時間
- ④ 1日当たり8・9時間
- ⑤ 1日当たり10時間以上
- ⑥ 無回答




## ◆年齢別（母親）

- ① 1日当たり3時間以下
- ② 1日当たり4・5時間
- ③ 1日当たり6・7時間
- ④ 1日当たり8・9時間
- ⑤ 1日当たり10時間以上
- ⑥ 無回答



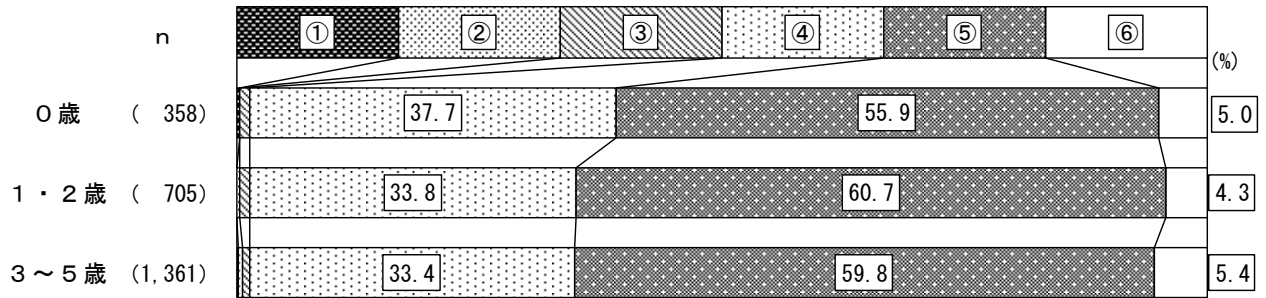
◆地区別（母親）

- ① 1日当たり3時間以下
- ② 1日当たり4・5時間
- ③ 1日当たり6・7時間
- ④ 1日当たり8・9時間
- ⑤ 1日当たり10時間以上
- ⑥ 無回答




◆年齢別（父親）

- ① 1日当たり3時間以下
- ② 1日当たり4・5時間
- ③ 1日当たり6・7時間
- ④ 1日当たり8・9時間
- ⑤ 1日当たり10時間以上
- ⑥ 無回答



◆地区別（父親）

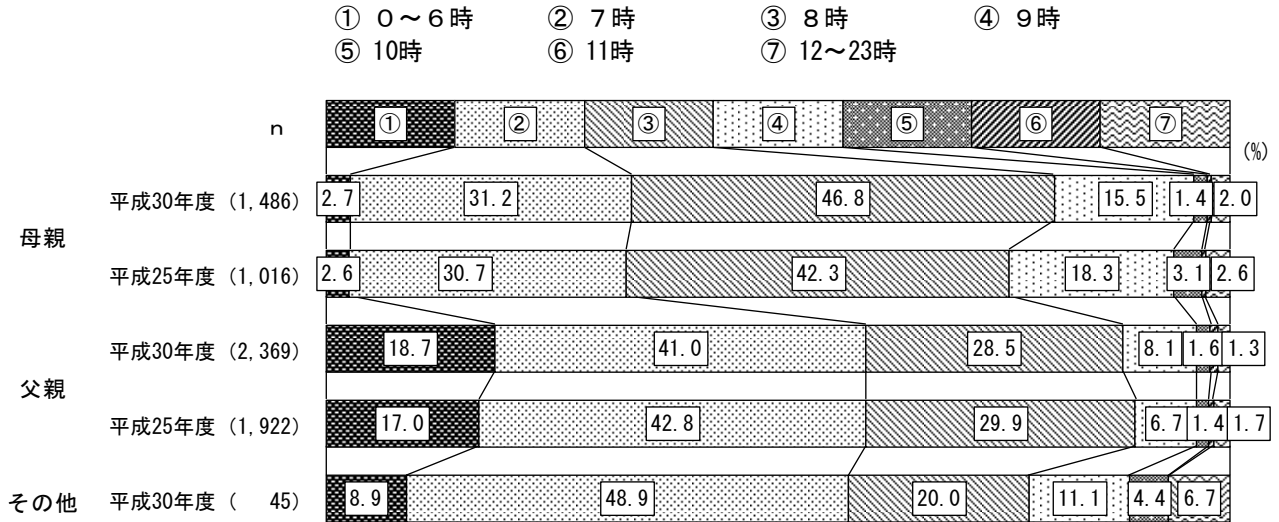
- ① 1日当たり3時間以下
- ② 1日当たり4・5時間
- ③ 1日当たり6・7時間
- ④ 1日当たり8・9時間
- ⑤ 1日当たり10時間以上
- ⑥ 無回答



## ■家を出る時刻

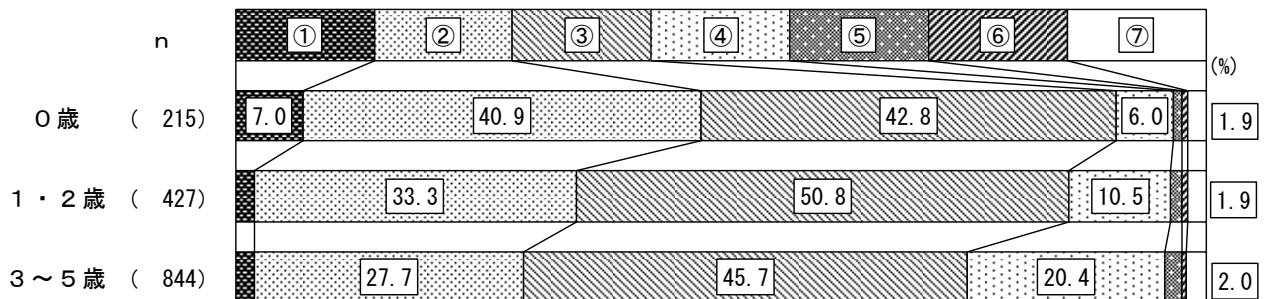
### 【分析】

母親では「8時」が46.8%と最も多く、次いで「7時」が31.2%となっている。父親では「7時」が41.0%と最も多く、次いで「8時」が28.5%となっている。その他の保護者では「7時」が48.9%と最も多く、次いで「8時」が20.0%となっている。



## ◆年齢別（母親）


- ① 0~6時      ② 7時      ③ 8時      ④ 9時  
⑤ 10時      ⑥ 11時      ⑦ 12~23時





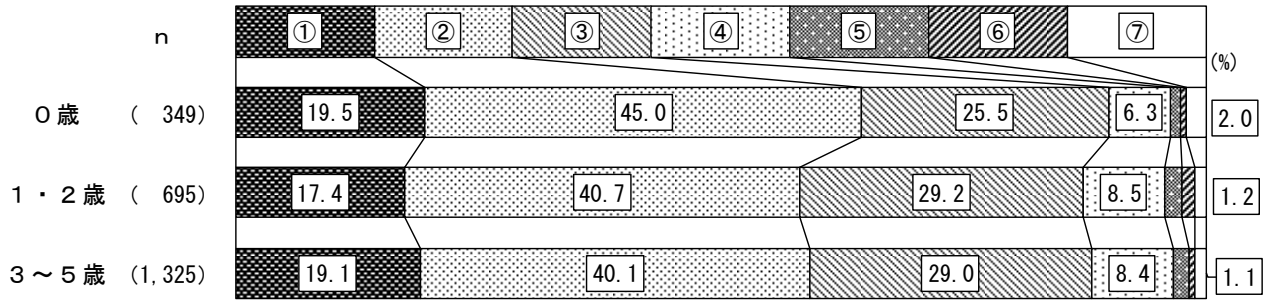
◆地区別（母親）

- ① 0～6時      ② 7時      ③ 8時      ④ 9時  
 ⑤ 10時      ⑥ 11時      ⑦ 12～23時



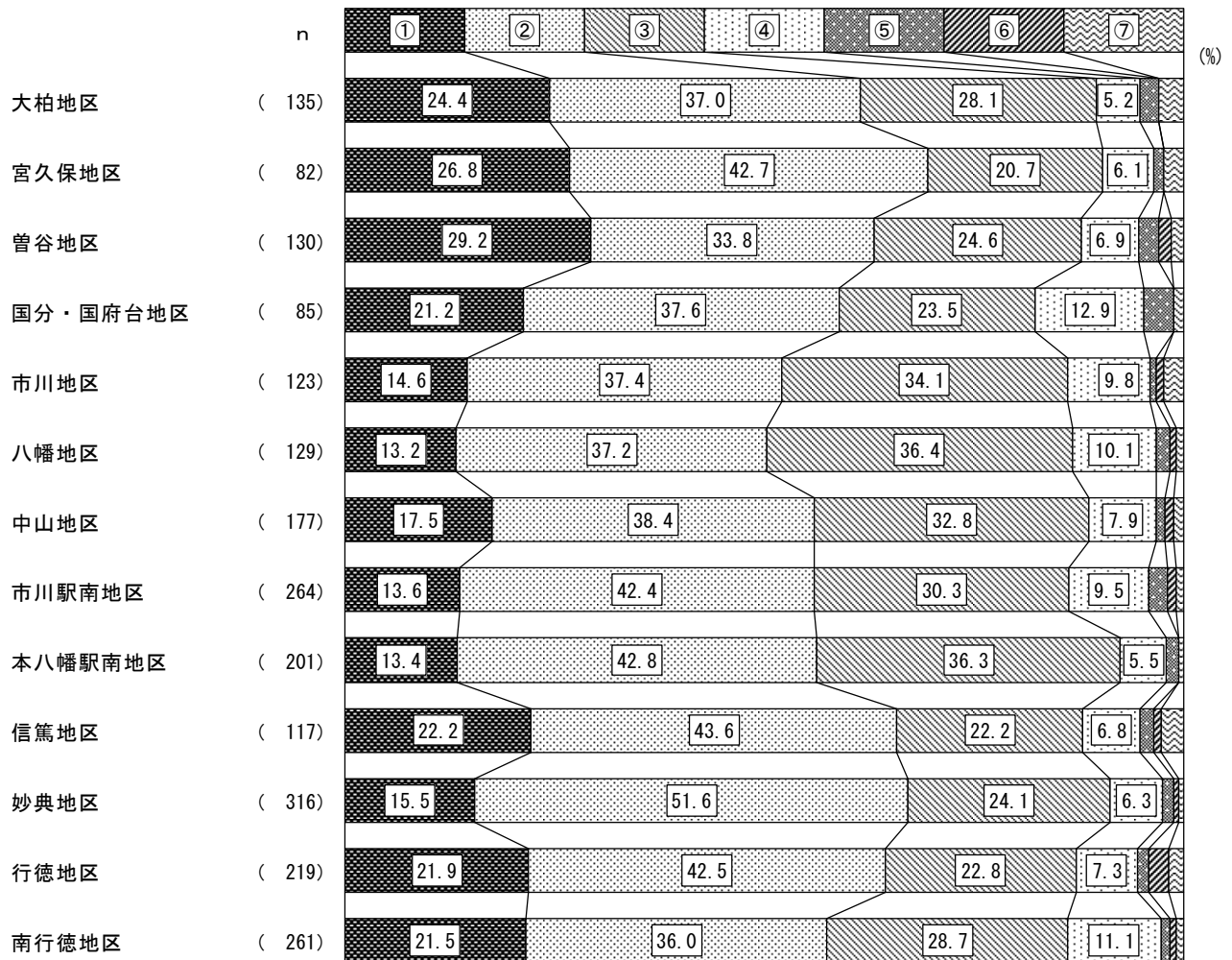
◆年齢別（父親）

- ① 0～6時      ② 7時      ③ 8時      ④ 9時  
 ⑤ 10時      ⑥ 11時      ⑦ 12～23時



◆地区別（父親）

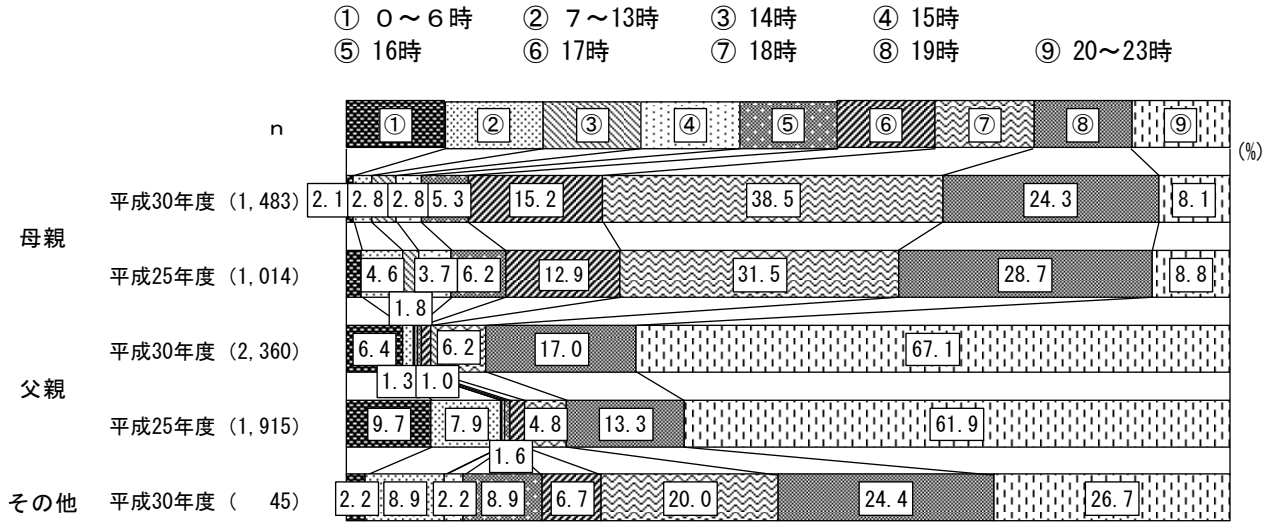
- ① 0～6時      ② 7時      ③ 8時      ④ 9時  
 ⑤ 10時      ⑥ 11時      ⑦ 12～23時



## ■ 帰宅時刻

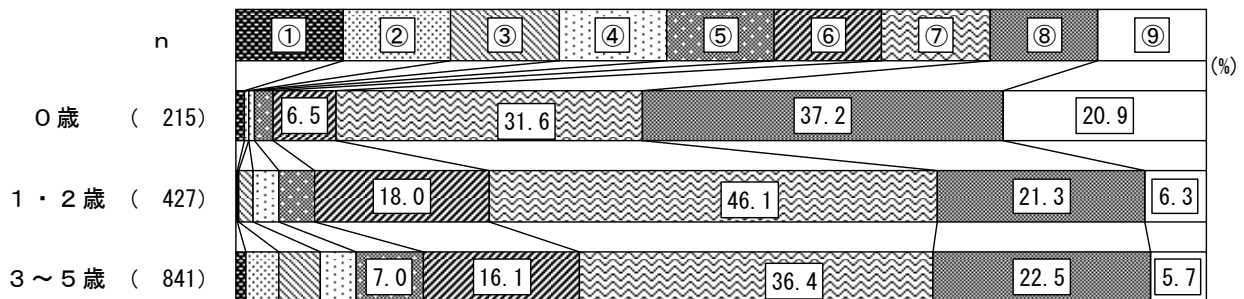
### 【分析】

母親では「18時」が38.5%と最も多く、次いで「19時」が24.3%となっている。父親では「20～23時」が67.1%と最も多く、次いで「19時」が17.0%となっている。その他の保護者では「20～23時」が26.7%と最も多く、次いで「19時」が24.4%となっている。




## ◆ 年齢別（母親）

- ① 0～6時    ② 7～13時    ③ 14時    ④ 15時  
⑤ 16時    ⑥ 17時    ⑦ 18時    ⑧ 19時    ⑨ 20～23時



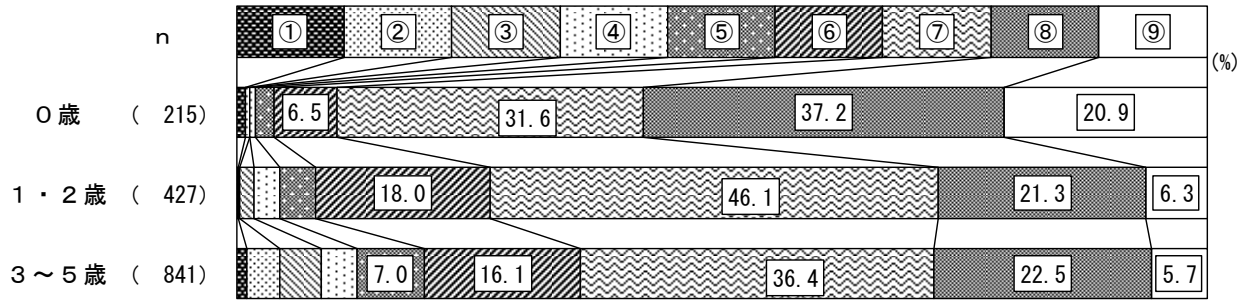
◆地区別（母親）

① 0～6時    ② 7～13時    ③ 14時    ④ 15時  
 ⑤ 16時    ⑥ 17時    ⑦ 18時    ⑧ 19時    ⑨ 20～23時




◆年齢別（父親）

- ① 0～6時    ② 7～13時    ③ 14時    ④ 15時  
 ⑤ 16時    ⑥ 17時    ⑦ 18時    ⑧ 19時    ⑨ 20～23時



◆地区別（父親）

- ① 0～6時    ② 7～13時    ③ 14時    ④ 15時  
 ⑤ 16時    ⑥ 17時    ⑦ 18時    ⑧ 19時    ⑨ 20～23時

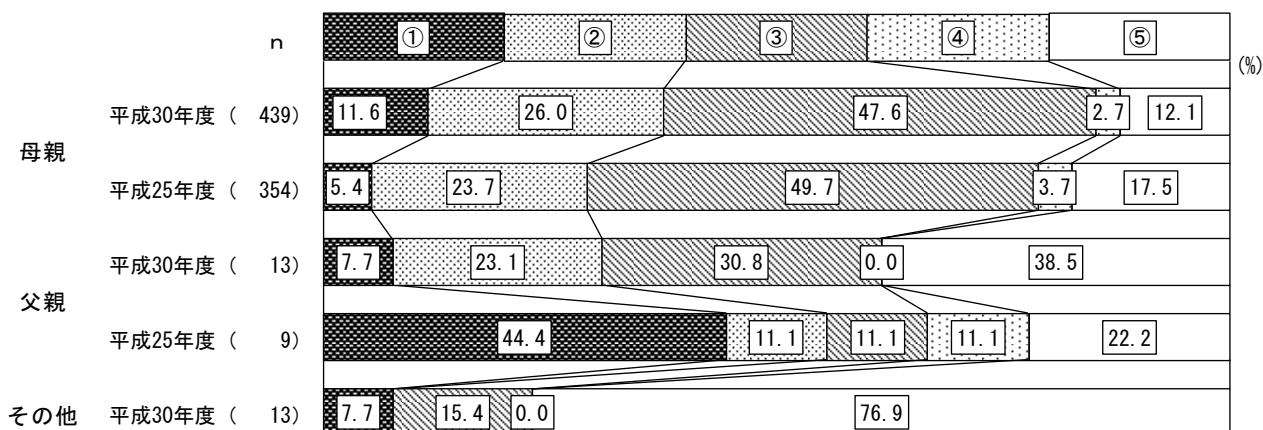


問43 フルタイムへの転換希望はありますか。当てはまる番号1つに○をつけてください。

【分析】

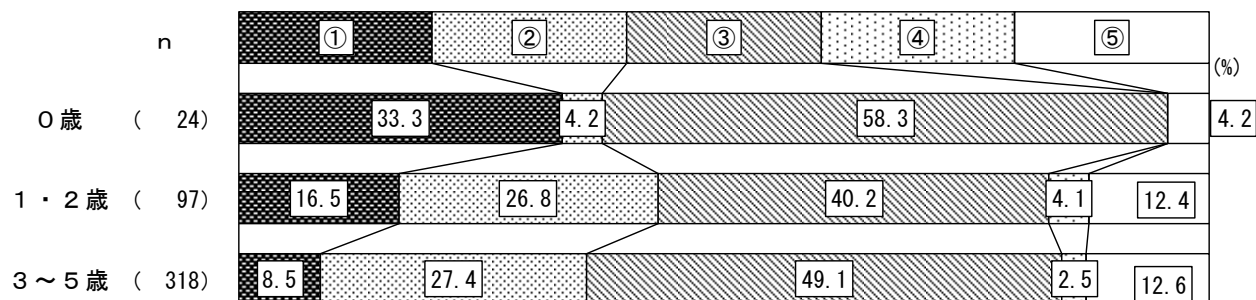
母親では「パート・アルバイト等の就労を続けることを希望」が47.6%と最も多く、次いで「フルタイムへの転換希望はあるが、実現できる見込みはない」が26.0%となっている。父親およびその他の保護者はサンプル数が少ないため参考までに図示する。

- ① フルタイムへの転換希望があり、実現できる見込みがある
- ② フルタイムへの転換希望はあるが、実現できる見込みはない
- ③ パート・アルバイト等の就労を続けることを希望
- ④ パート・アルバイト等をやめて子育てや家事に専念したい
- ⑤ 無回答




◆年齢別（母親）

- ① フルタイムへの転換希望があり、実現できる見込みがある
- ② フルタイムへの転換希望はあるが、実現できる見込みはない
- ③ パート・アルバイト等の就労を続けることを希望
- ④ パート・アルバイト等をやめて子育てや家事に専念したい
- ⑤ 無回答



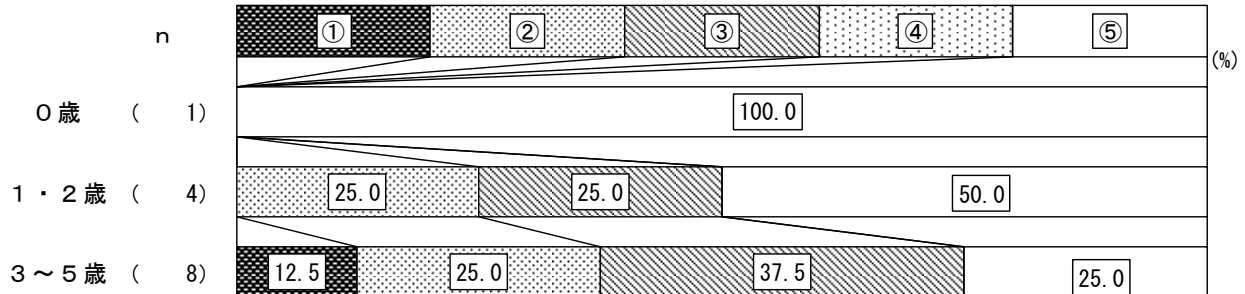
◆地区別（母親）

- ① フルタイムへの転換希望があり、実現できる見込みがある
- ② フルタイムへの転換希望はあるが、実現できる見込みはない
- ③ パート・アルバイト等の就労を続けることを希望
- ④ パート・アルバイト等をやめて子育てや家事に専念したい
- ⑤ 無回答




◆年齢別（父親）

- ① フルタイムへの転換希望があり、実現できる見込みがある
- ② フルタイムへの転換希望はあるが、実現できる見込みはない
- ③ パート・アルバイト等の就労を続けることを希望
- ④ パート・アルバイト等をやめて子育てや家事に専念したい
- ⑤ 無回答



◆地区別（父親）

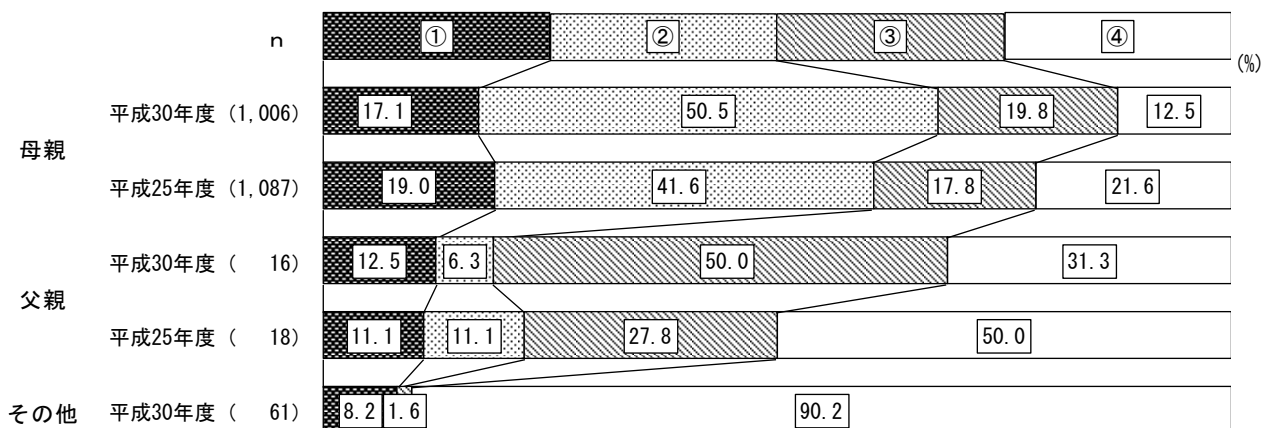
- ① フルタイムへの転換希望があり、実現できる見込みがある
- ② フルタイムへの転換希望はあるが、実現できる見込みはない
- ③ パート・アルバイト等の就労を続けることを希望
- ④ パート・アルバイト等をやめて子育てや家事に専念したい
- ⑤ 無回答





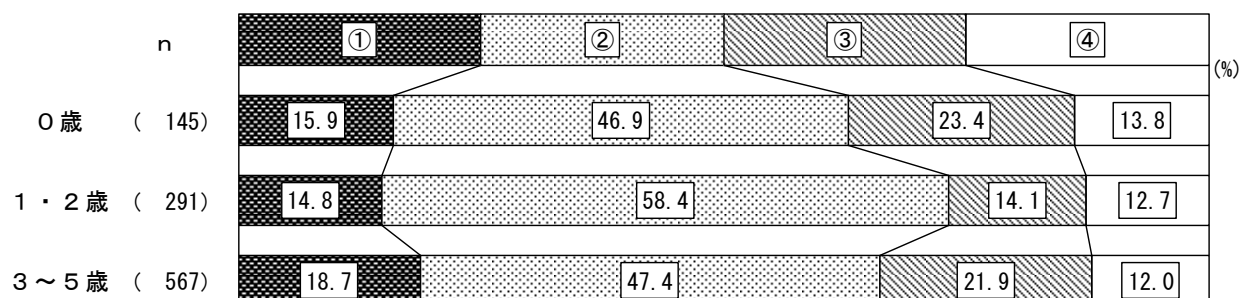
問44 就労したいという希望はありますか。

- ① 子育てや家事などに専念したい（就労の予定はない）
- ② 1年より先、一番下の子が〇歳になったころに就労したい
- ③ すぐにでも、もしくは1年以内に就労したい
- ④ 無回答




◆年齢別（母親）

- ① 子育てや家事などに専念したい（就労の予定はない）
- ② 1年より先、一番下の子が〇歳になったころに就労したい
- ③ すぐにでも、もしくは1年以内に就労したい
- ④ 無回答



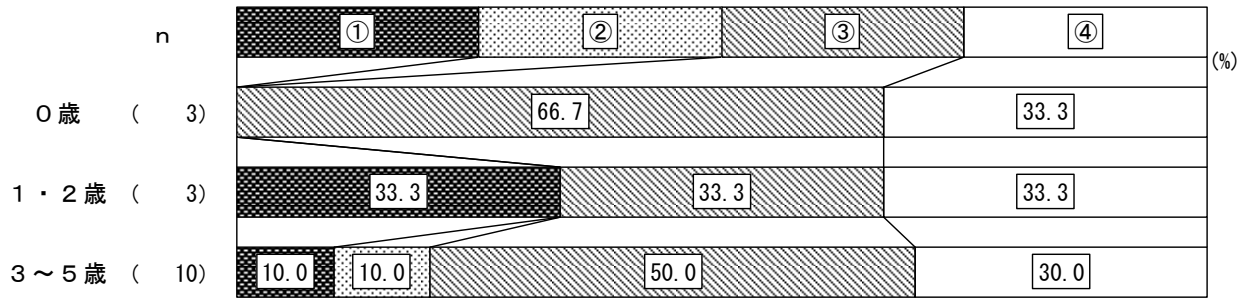
◆地区別（母親）

- ① フルタイムへの転換希望があり、実現できる見込みがある
- ② フルタイムへの転換希望はあるが、実現できる見込みはない
- ③ パート・アルバイト等の就労を続けることを希望
- ④ パート・アルバイト等をやめて子育てや家事に専念したい
- ⑤ 無回答




◆年齢別（父親）

- ① 子育てや家事などに専念したい（就労の予定はない）
- ② 1年より先、一番下の子が〇歳になったところに就労したい
- ③ すぐにでも、もしくは1年以内に就労したい
- ④ 無回答

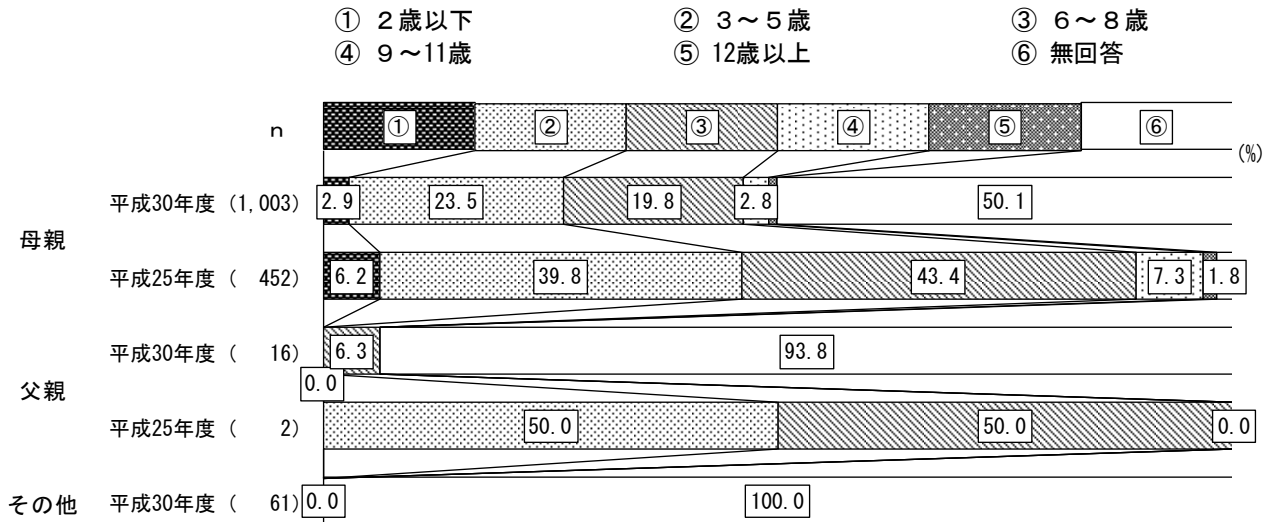


◆地区別（父親）

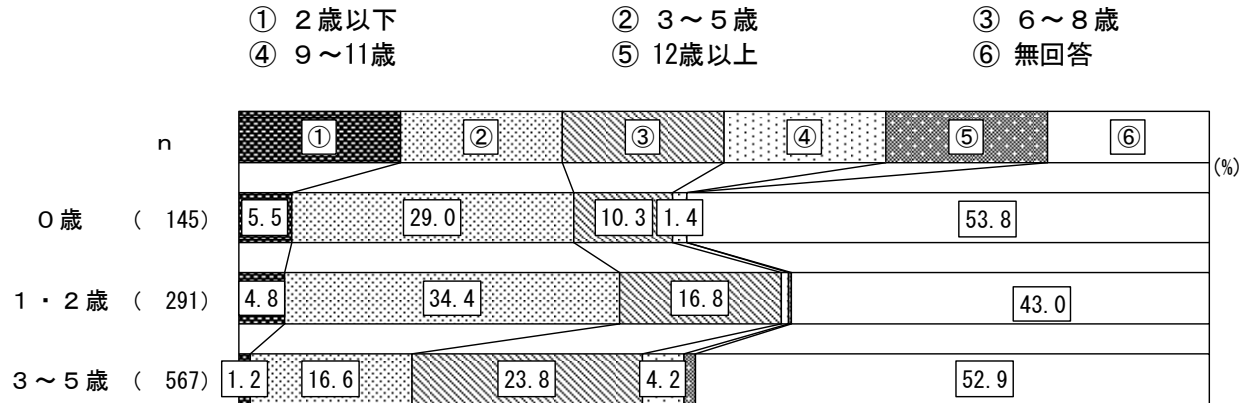
- ① 子育てや家事などに専念したい（就労の予定はない）
- ② 1年より先、一番下の子が〇歳になったところに就労したい
- ③ すぐにでも、もしくは1年以内に就労したい
- ④ 無回答



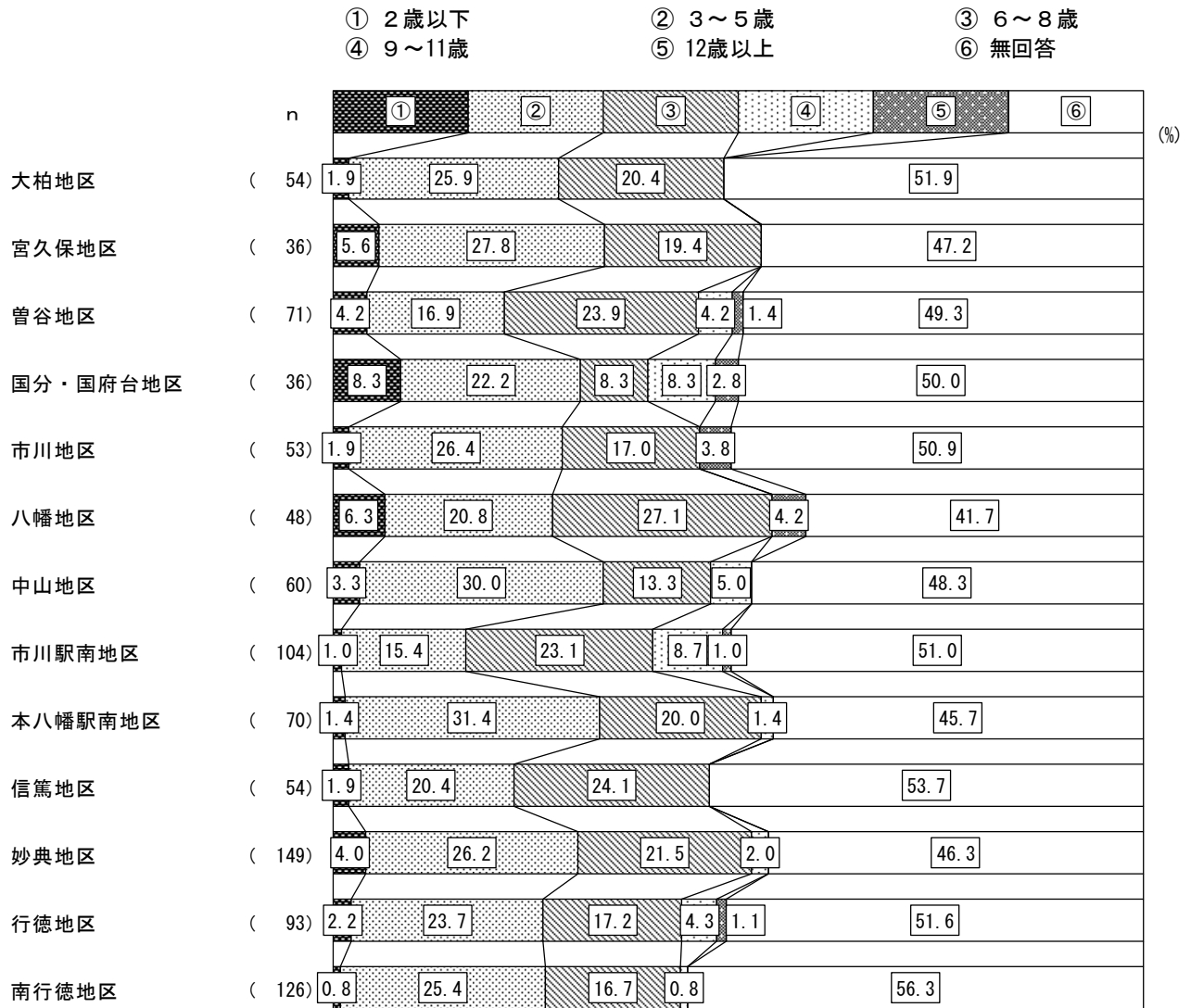
■ 1年より先、一番下の子が〇歳になったところに就労したい



◆ 年齢別 (母親)

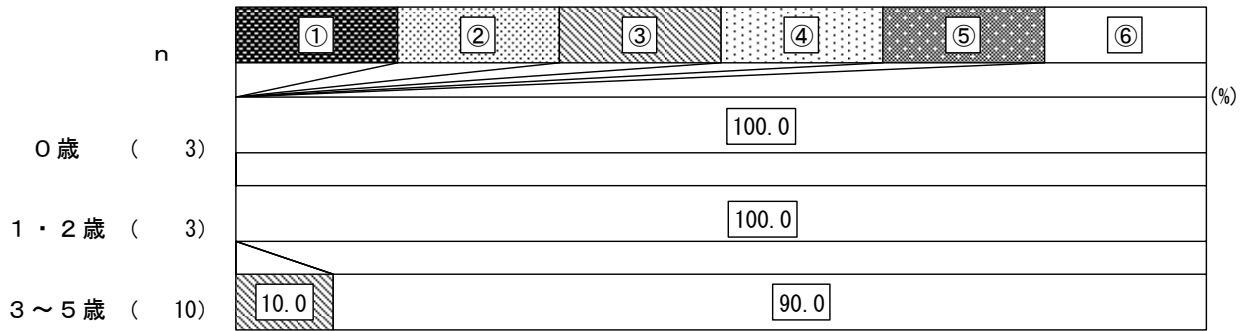


◆地区別（母親）




◆年齢別（父親）

- ① 2歳以下                      ② 3～5歳                      ③ 6～8歳
- ④ 9～11歳                      ⑤ 12歳以上                      ⑥ 無回答

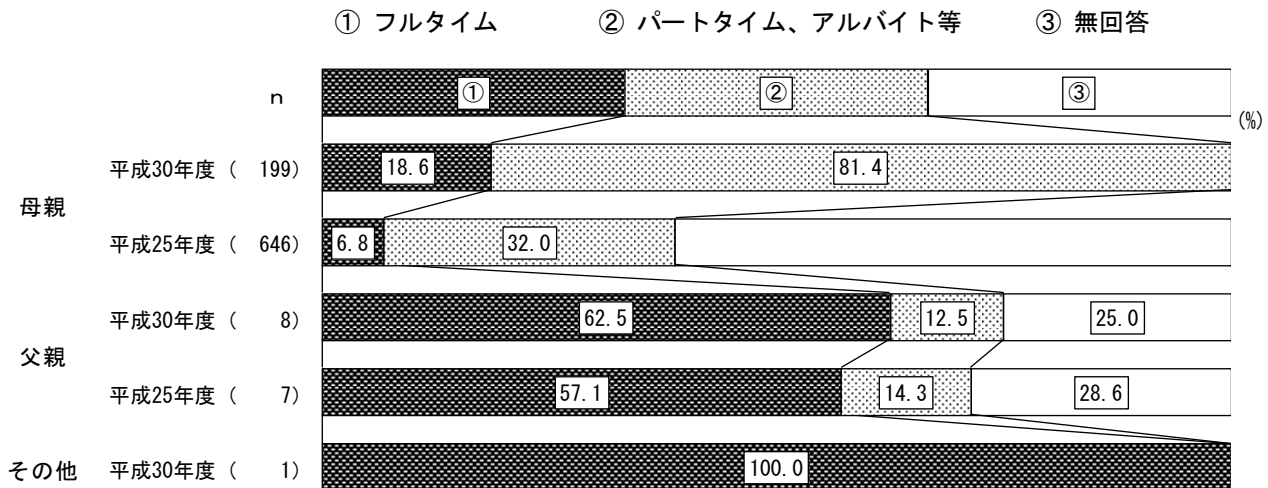


◆地区別（父親）

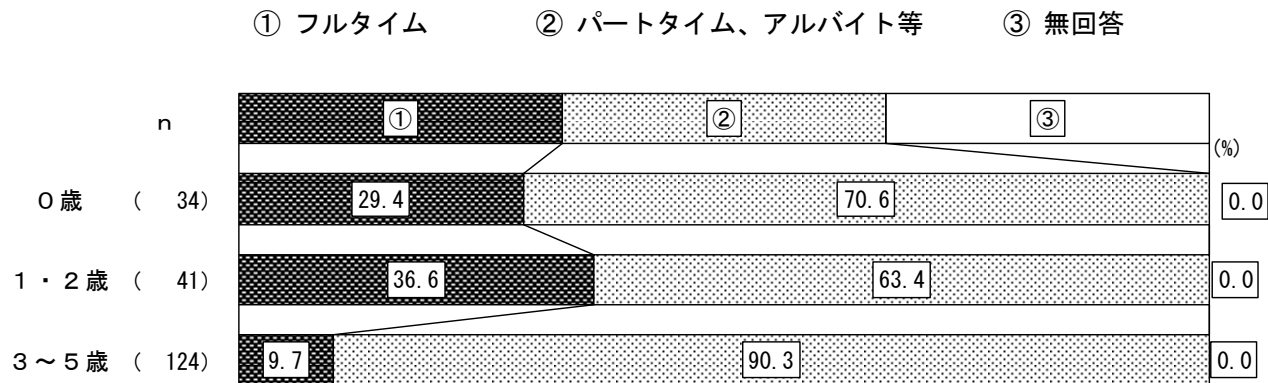
- ① 2歳以下                      ② 3～5歳                      ③ 6～8歳
- ④ 9～11歳                      ⑤ 12歳以上                      ⑥ 無回答



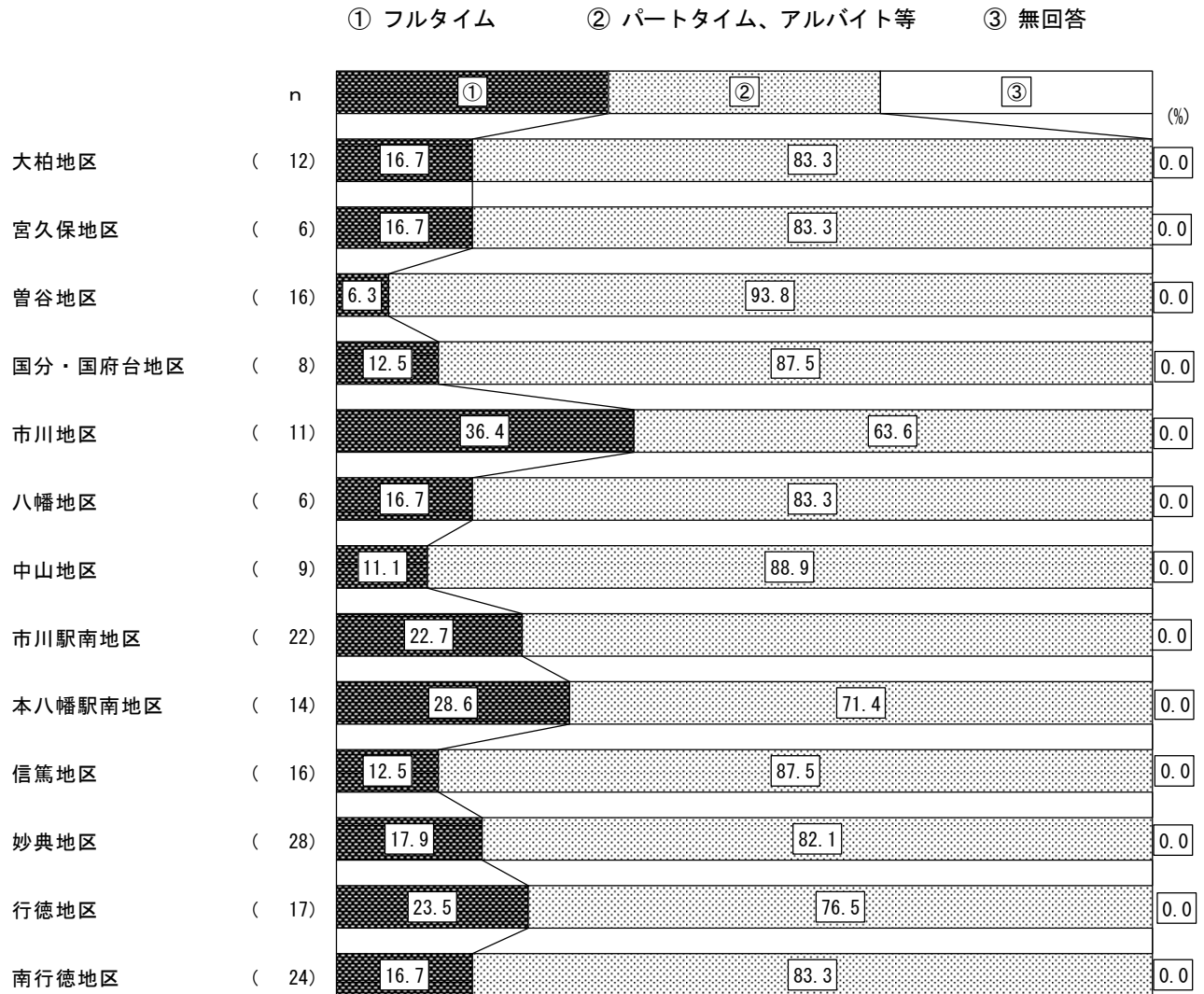
■希望する就労形態



◆年齢別（母親）



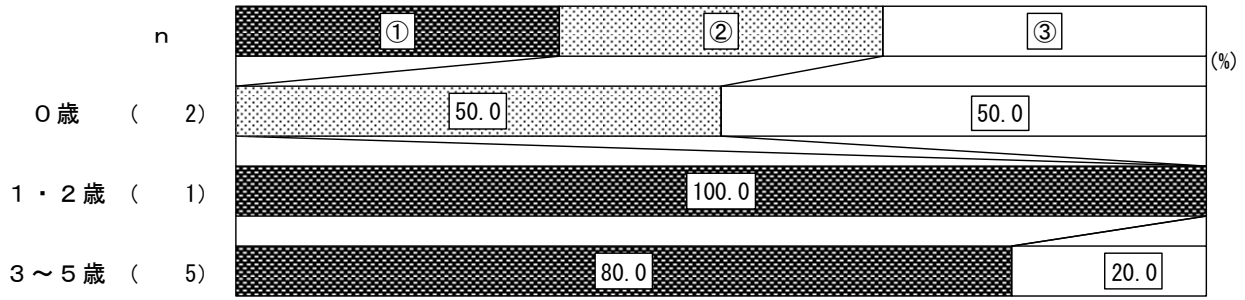
◆地区別（母親）






◆年齢別（父親）

① フルタイム      ② パートタイム、アルバイト等      ③ 無回答



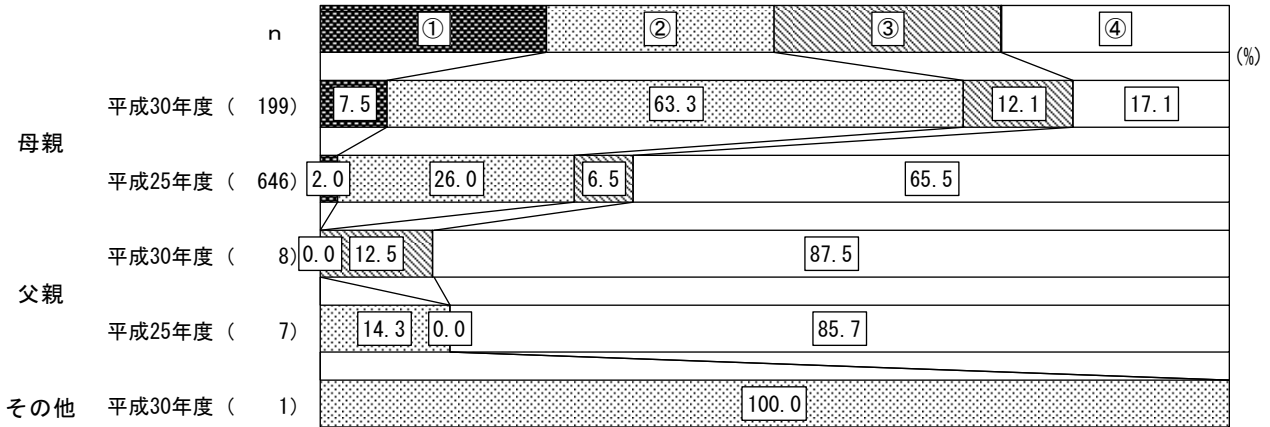
◆地区別（父親）

① フルタイム      ② パートタイム、アルバイト等      ③ 無回答



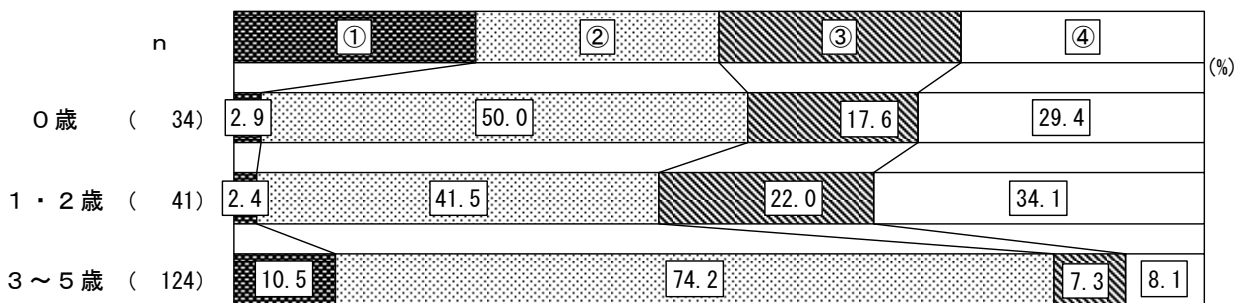
■ 1週間あたり就労日数

- ① 1週あたり1・2日
- ② 1週あたり3・4日
- ③ 1週あたり5日以上
- ④ 無回答




◆ 年齢別 (母親)

- ① 1週あたり1・2日
- ② 1週あたり3・4日
- ③ 1週あたり5日以上
- ④ 無回答



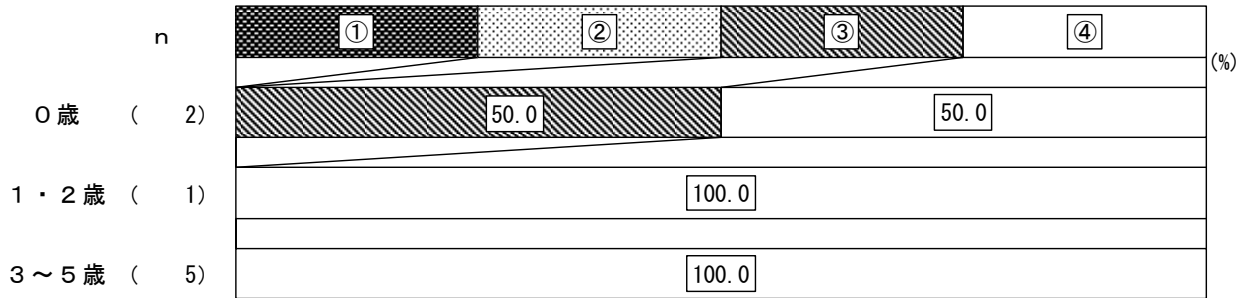
◆地区別（母親）

- ① 1週当たり1・2日                      ② 1週当たり3・4日  
 ③ 1週当たり5日以上                    ④ 無回答




◆年齢別（父親）

- ① 1週当たり1・2日
- ② 1週当たり3・4日
- ③ 1週当たり5日以上
- ④ 無回答



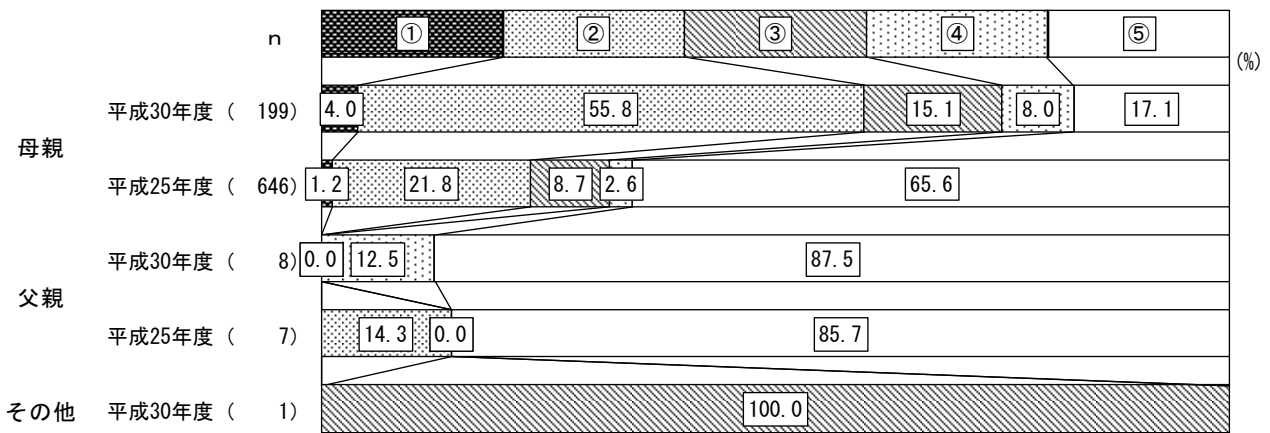
◆地区別（父親）

- ① 1週当たり1・2日
- ② 1週当たり3・4日
- ③ 1週当たり5日以上
- ④ 無回答



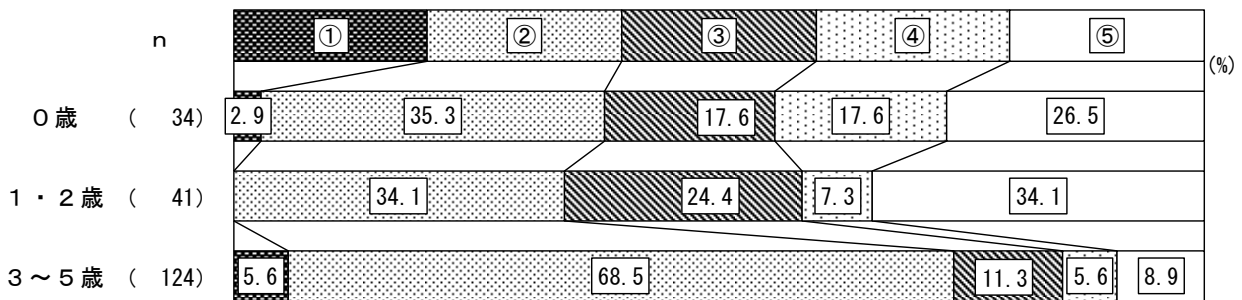
## ■ 1日あたり就労時間

- ① 1日あたり3時間以下
- ② 1日あたり4・5時間
- ③ 1日あたり6・7時間
- ④ 1日あたり8時間以上
- ⑤ 無回答




## ◆ 年齢別 (母親)

- ① 1日あたり3時間以下
- ② 1日あたり4・5時間
- ③ 1日あたり6・7時間
- ④ 1日あたり8時間以上
- ⑤ 無回答



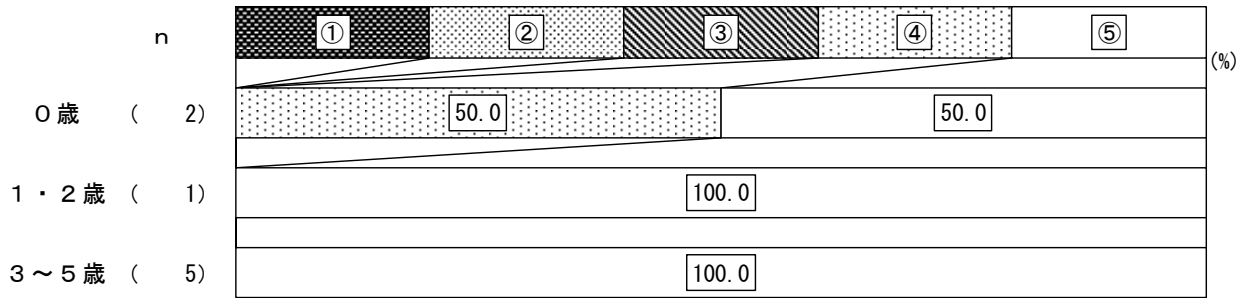
◆地区別（母親）

- ① 1日当たり3時間以下      ② 1日当たり4・5時間
- ③ 1日当たり6・7時間      ④ 1日当たり8時間以上
- ⑤ 無回答



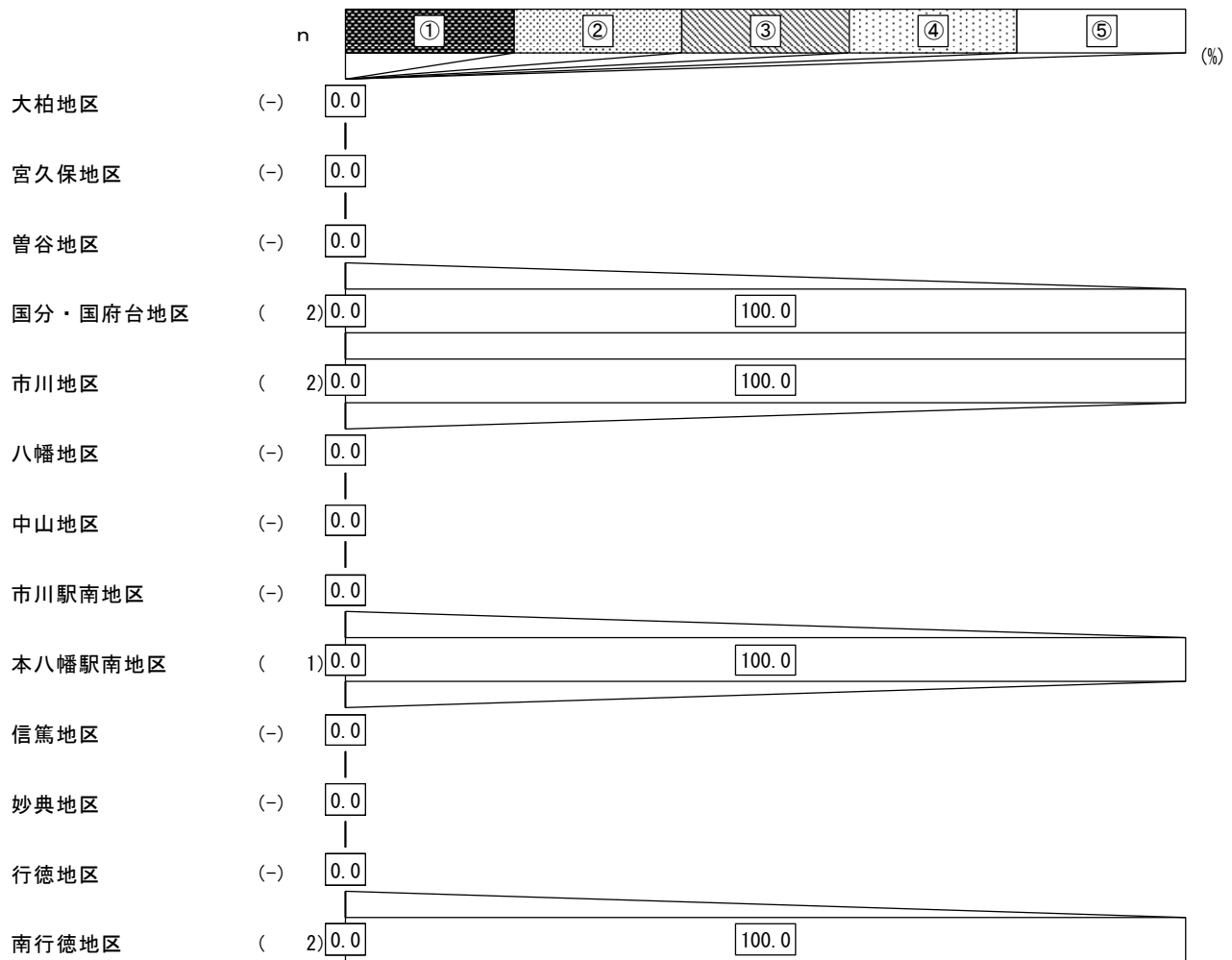
◆年齢別（父親）

- ① 1日当たり3時間以下      ② 1日当たり4・5時間
- ③ 1日当たり6・7時間      ④ 1日当たり8時間以上
- ⑤ 無回答



◆地区別（父親）

- ① 1日当たり3時間以下      ② 1日当たり4・5時間
- ③ 1日当たり6・7時間      ④ 1日当たり8時間以上
- ⑤ 無回答

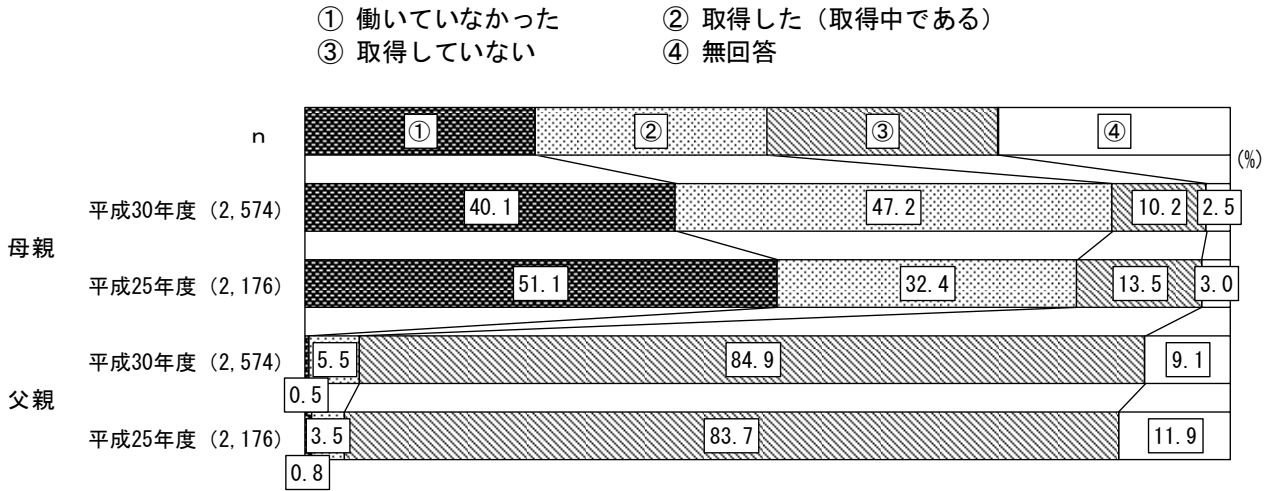


## (11) 育児休業など職場の両立支援制度

問45 お子さんが生まれた時、父母のいずれかもしくは両方が育児休業を取得しましたか。

【分析】

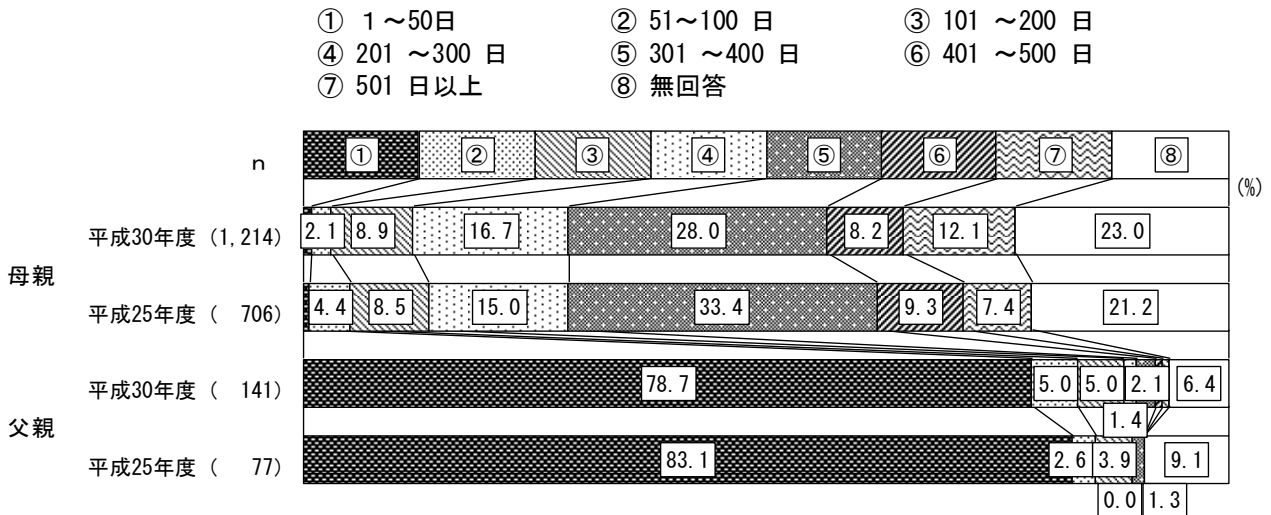
「取得した」の割合は、母親が47.2%、父親が5.5%となっている。



### ■ 育児休業取得期間

【分析】

母親では「301～400日」が28.0%と最も多く、次いで「201～300日」が16.7%となっている。父親では「1～50日」が78.7%と顕著に多く、次いで「51～100日」「101～200日」がともに5.0%となっている。

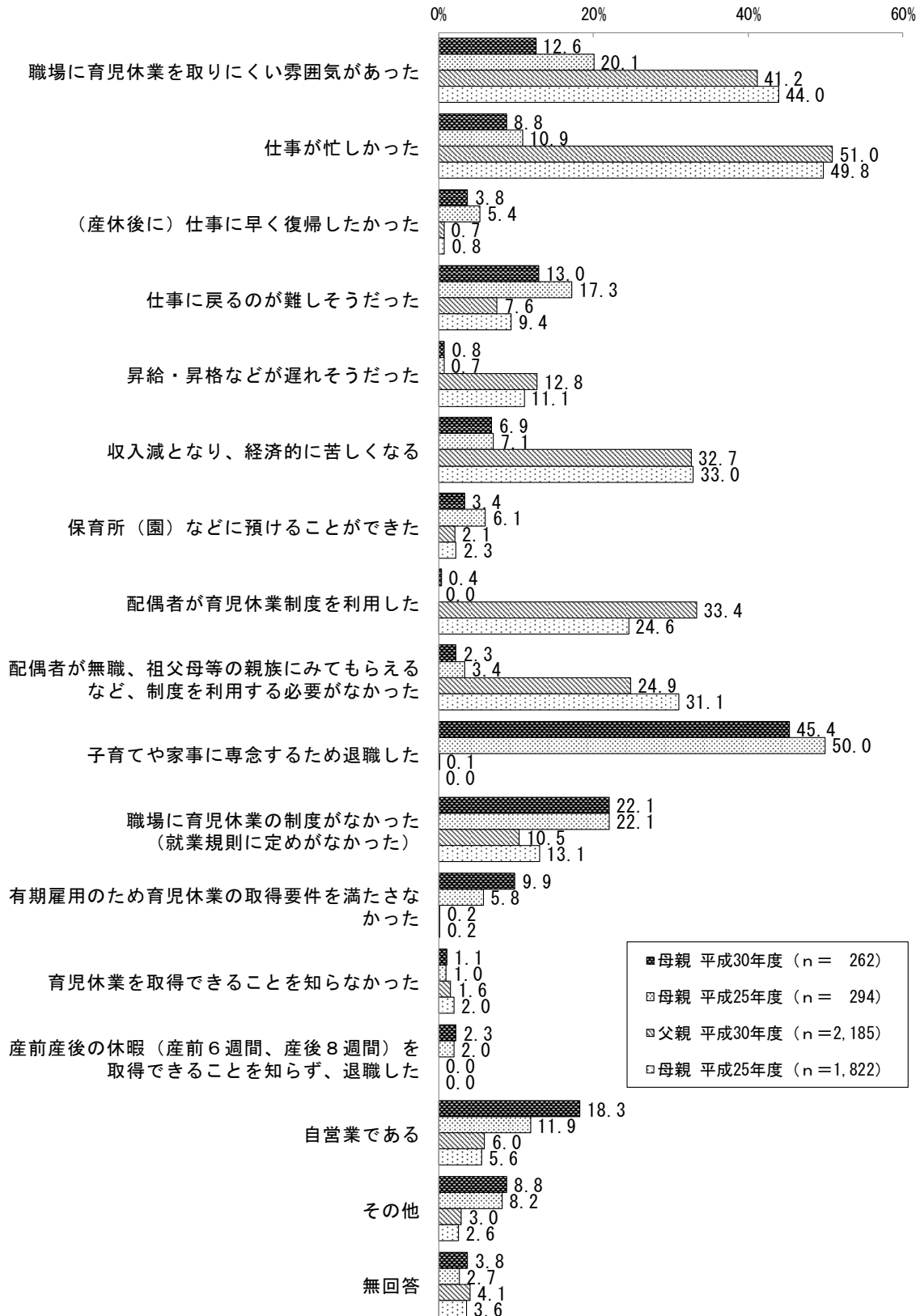




## ■育児休業を取得していない理由

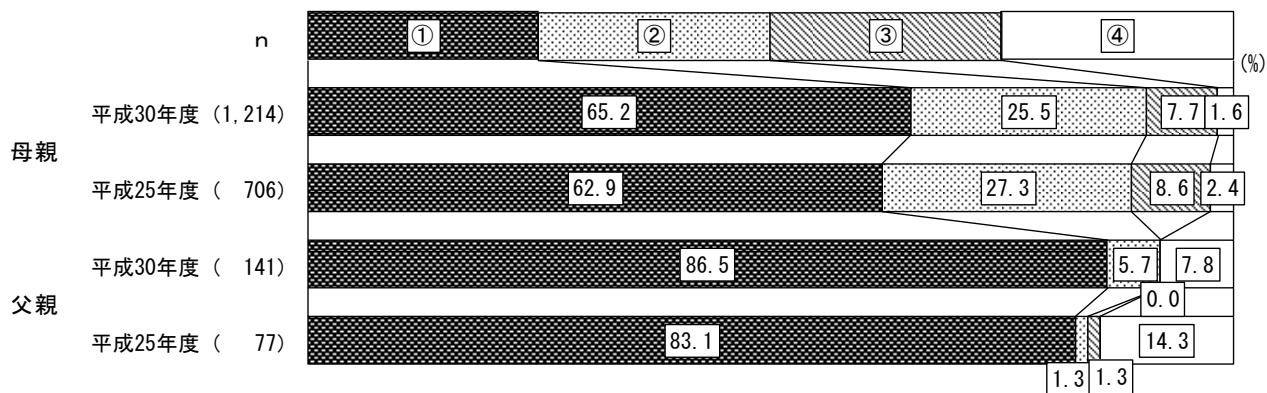
### 【分析】

母親では「子育てや家事に専念するため退職した」が45.4%と最も多く、次いで「職場に育児休業の制度がなかった（就業規則に定めがなかった）」が22.1%となっている。父親では「仕事が忙しかった」が51.0%と最も多く、次いで「職場に育児休業を取りにくい雰囲気があった」が41.2%となっている。



問46 育児休業取得後、職場に復帰しましたか。

- ① 育児休業取得後、職場に復帰した
- ② 現在も育児休業中である（復帰予定である）
- ③ 育児休業中に離職した
- ④ 無回答

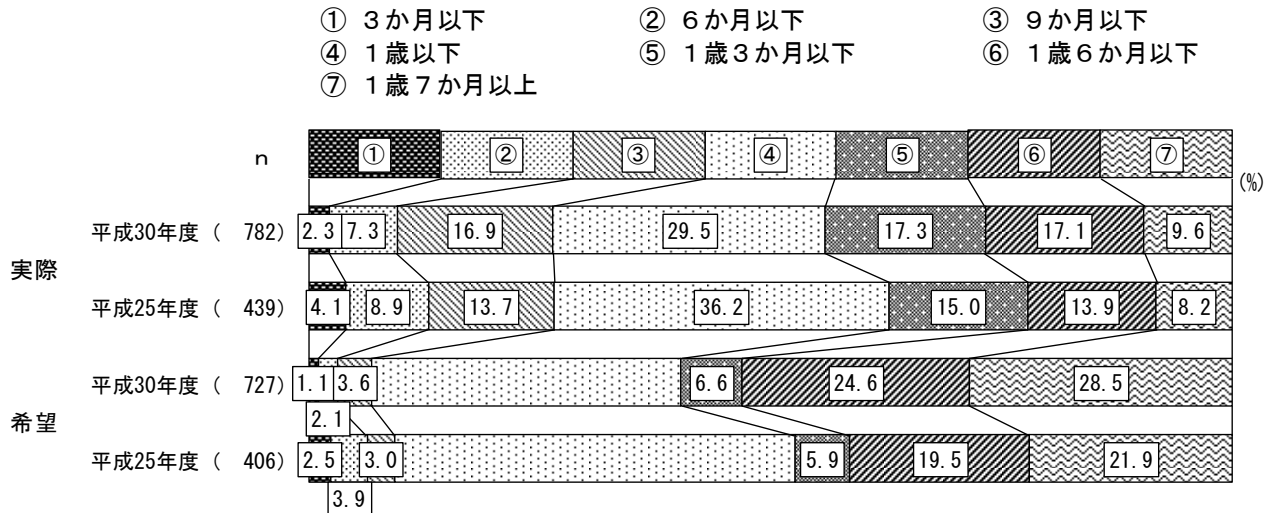


問47 育児休業からは、「実際」にお子さんが何歳何ヶ月のときに職場復帰しましたか。また、お勤め先の育児休業の制度の期間内で、何歳何ヶ月のときまでとりたかったですか。

■母親

【分析】

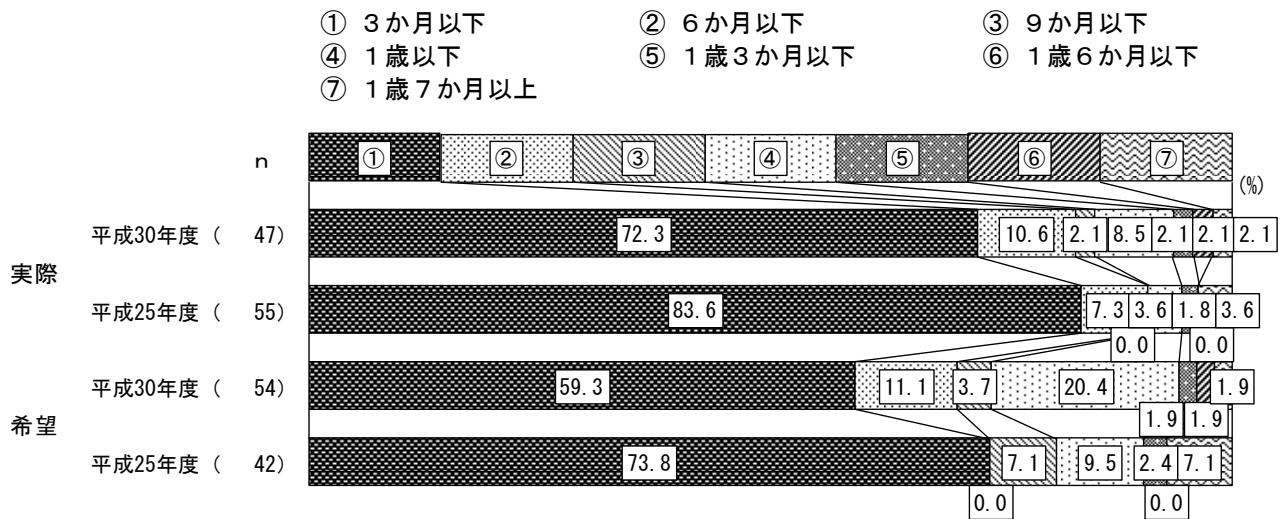
実際・希望ともに「1歳以下」が最も多く、それぞれ29.5%、33.6%となっている。また、「1歳7か月以上」が希望では28.5%であるのに対して、実際では9.6%と、18.9ポイントの開きがある。



■父親

【分析】

実際・希望ともに「3か月以下」が最も多く、それぞれ72.3%、59.3%となっている。また、「1歳以下」が希望では20.4%であるのに対して、実際では8.5%と、11.9ポイントの開きがある。

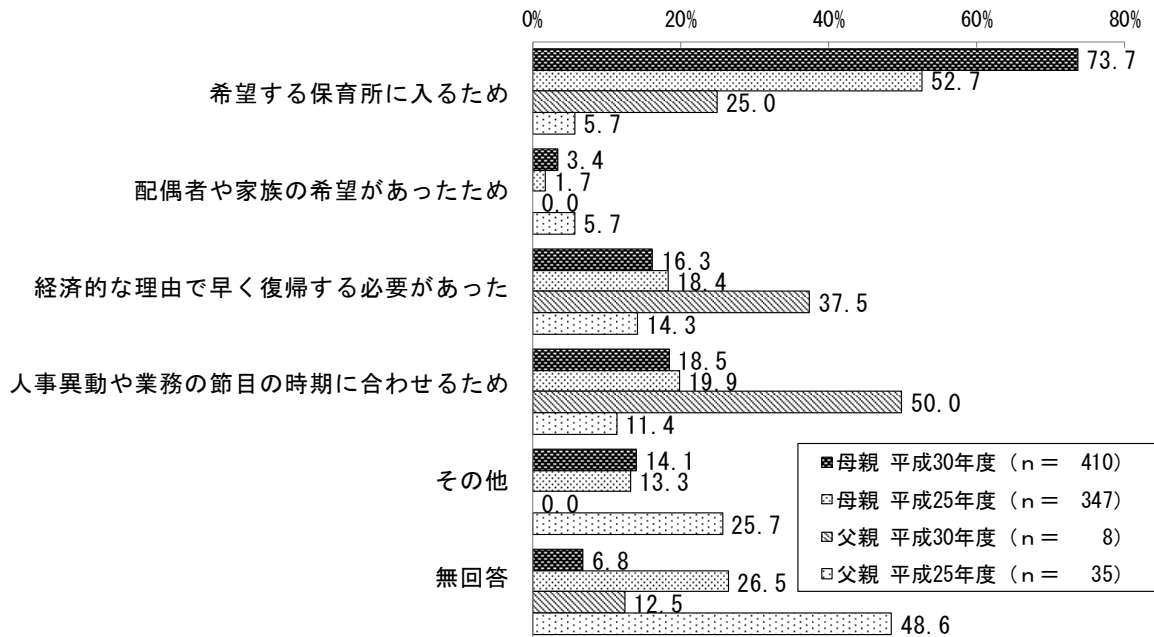


問48 問47で実際の復帰と希望が異なる方にうかがいます。希望の時期に職場復帰しなかった理由についてうかがいます。

(1) 「希望」より早く復帰した方

【分析】

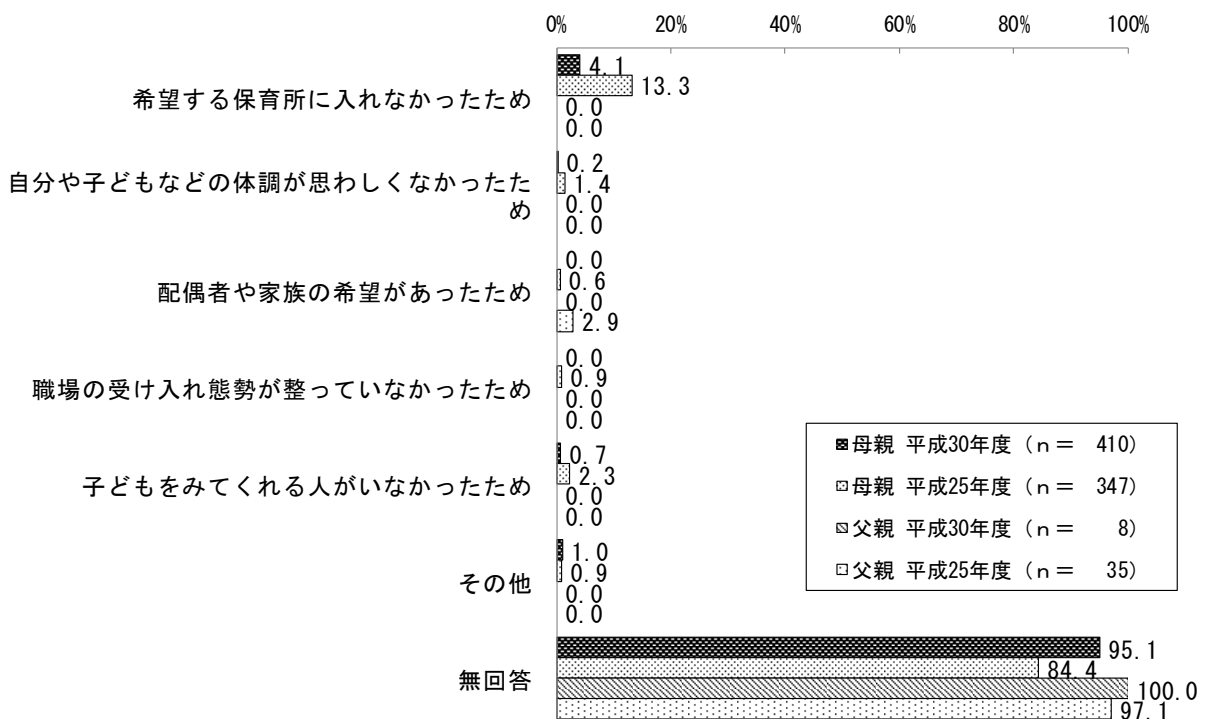
母親では「希望する保育所に入るため」が73.7%と最も多く、次いで「人事異動や業務の節目の時期に合わせるため」が18.5%となっている。父親はサンプル数が少ないため参考までに図示する。



(2) 「希望」より遅く復帰した方

【分析】

母親では「希望する保育所に入れなかったため」が4.1%と最も多く、次いで「その他」が1.0%となっている。父親では対象者がいなかった。

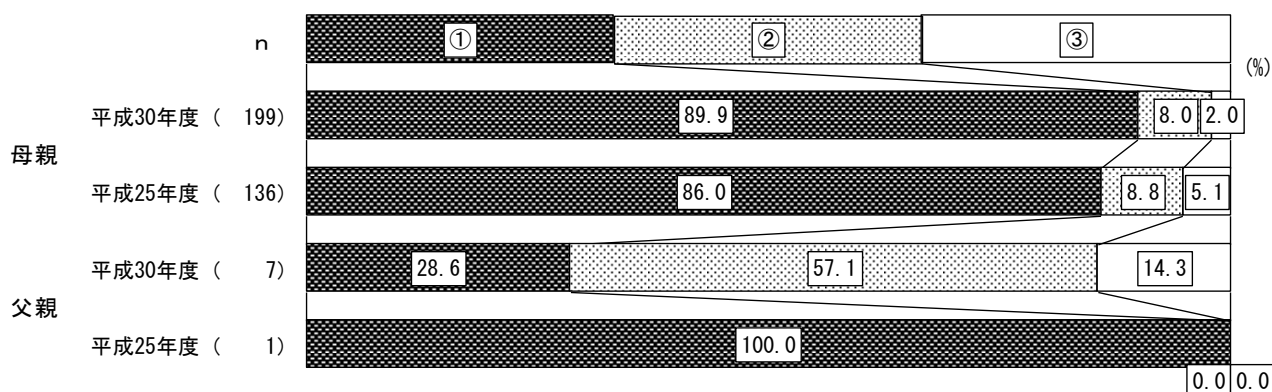


問49 問46で「2. 現在も育児休業中である」と回答し、お子さんが1歳未満の方にうかがいます。お子さんが1歳になったときに必ず預けられる保障（保育所の入園など）があれば、1歳になるまで育児休業を取得したいですか。または、預けられる保障があっても1歳になる前に復帰したいですか。当てはまる欄に○をつけてください。

【分析】

母親では「1歳になるまで育児休業を取得したい」が89.9%と多くなっている。父親はサンプル数が少ないため参考までに図示する。


- ① 1歳になるまで育児休業を取得したい
- ② 1歳になる前に復帰したい
- ③ 無回答



(12) 総合

問50 市川市の子育て支援施策に対する「満足度」をおうかがいします。下記の①～⑦のそれぞれ、および「子育て支援施策の総合評価」について、どの程度満足されているか、当てはまる番号1つに○をつけてください。

- ① 不満
- ② やや不満
- ③ どちらともいえない
- ④ ほぼ満足
- ⑤ 大変満足
- ⑥ 無回答



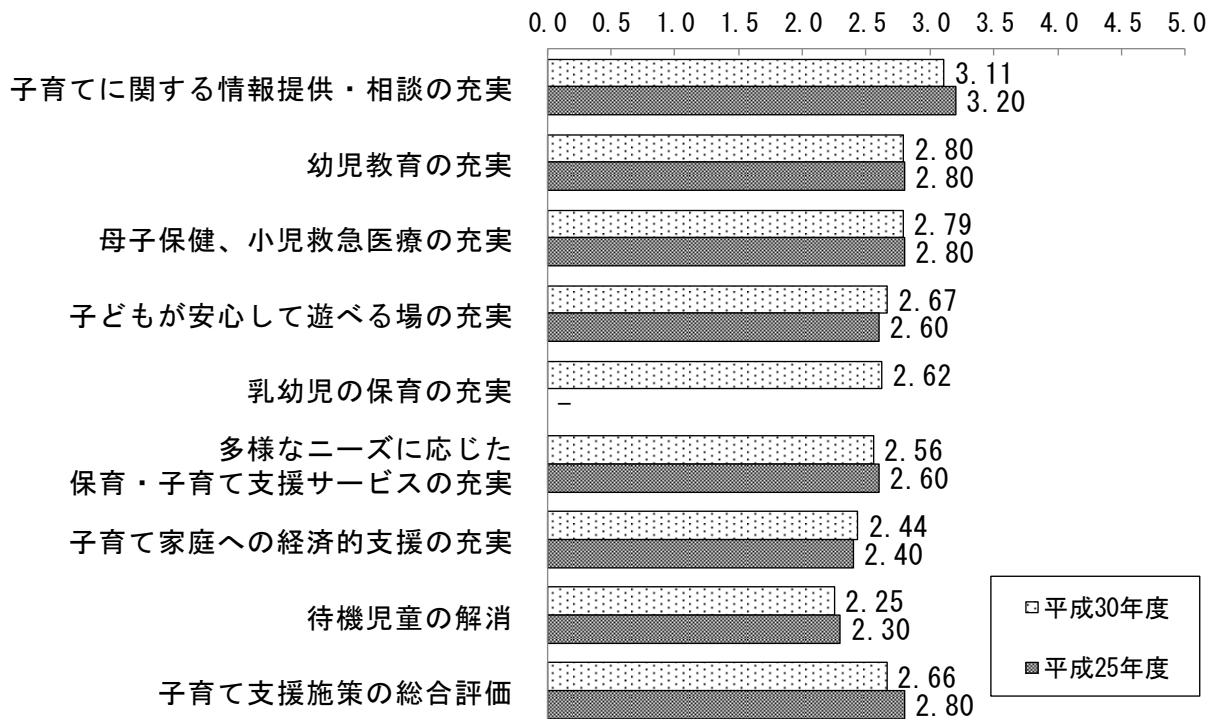
## ■満足度

下表の基準により、満足度の平均点数を算出した。

大変満足	5点
ほぼ満足	4点
どちらともいえない	3点
やや不満	2点
不満	1点

### 【分析】

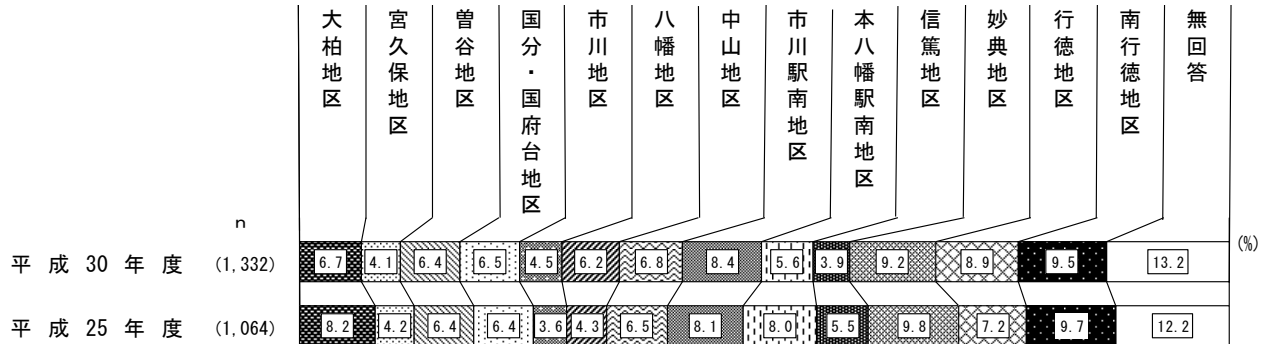
「子育てに関する情報提供・相談の充実」が3.11点と最も高く、次いで「幼児教育の充実」が2.80点、「母子保健、小児救急医療の充実」が2.79点の順となっている。



## 【2 小学生（1～6年生）のいる世帯】

### （1）居住地区

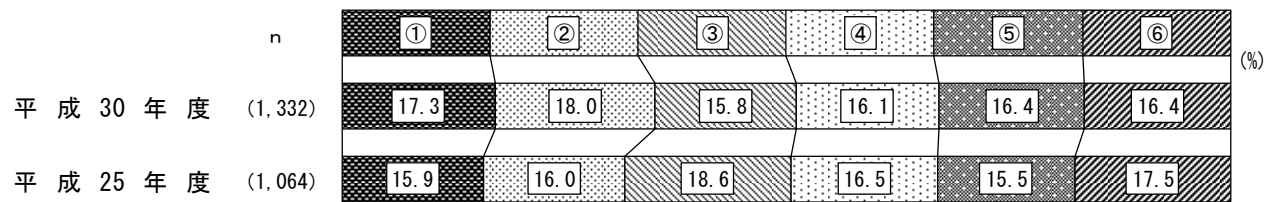
問1 お住まいの地区として当てはまる番号1つに○をつけてください。



### （2）子どもと家族の状況

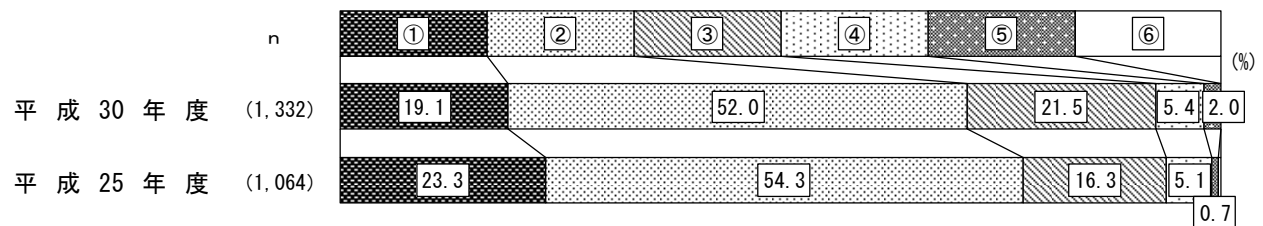
問2 お子さんの生年月月をご記入ください。

- ① 小学校1年生
- ② 小学校2年生
- ③ 小学校3年生
- ④ 小学校4年生
- ⑤ 小学校5年生
- ⑥ 小学校6年生



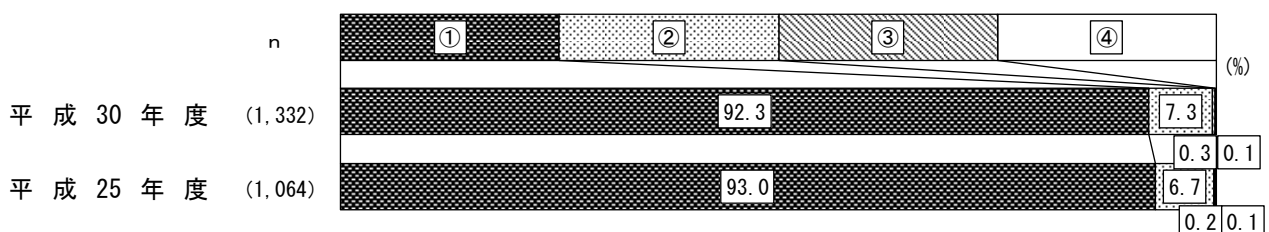
問3 お子さんのきょうだいは何人いますか。当てはまる番号1つに○をつけてください。

- ① いない
- ② 1人
- ③ 2人
- ④ 3人
- ⑤ 4人以上
- ⑥ 無回答



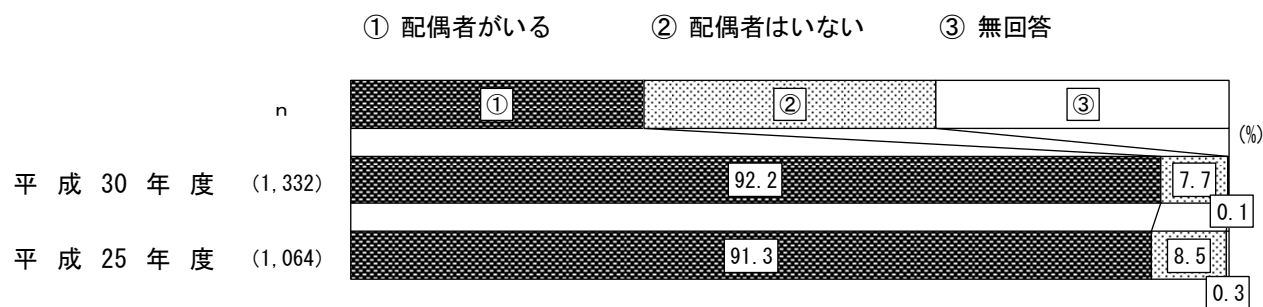
問4 この調査票に記入されているのはどなたですか。当てはまる番号1つに○をつけてください。

- ① 母親
- ② 父親
- ③ その他
- ④ 無回答

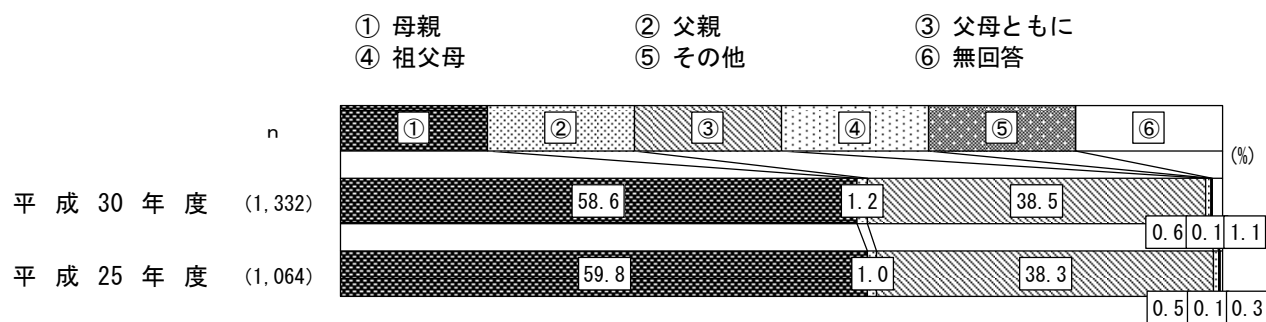




問5 この調査票に記入されている方の配偶関係についてお答えください。当てはまる番号1つに○をつけてください。



問6 お子さんの子育てを主に行っているのはどなたですか。当てはまる番号1つに○をつけてください。

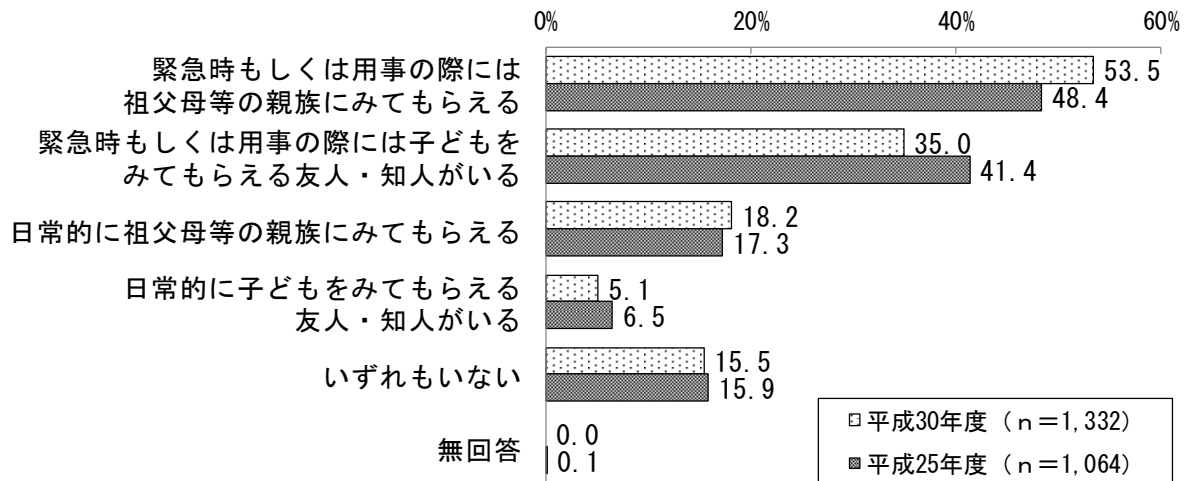


### (3) 子育て環境

問7 日頃、お子さんをみてもらえる親族・知人はいますか。当てはまる番号すべてに○をつけてください。

【分析】

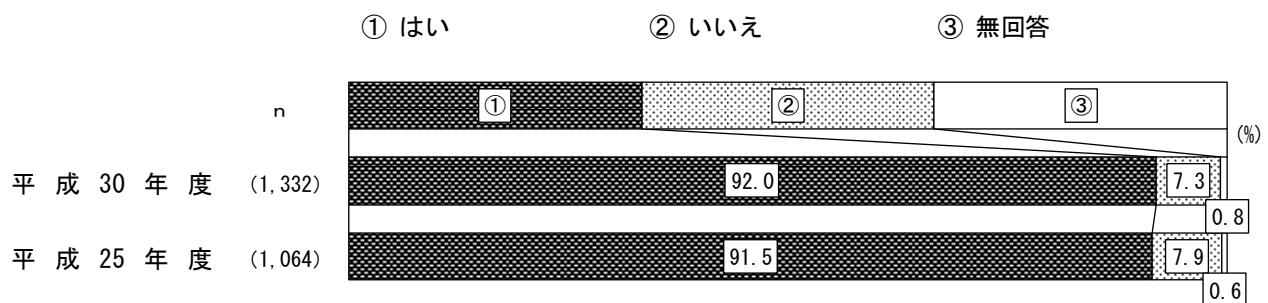
相談相手がいる中では「緊急時もしくは用事の際には祖父母等の親族にみてもらえる」が53.5%と最も多く、次いで「緊急時もしくは用事の際には子どもをみてもらえる友人・知人がいる」が35.0%、「日常的に祖父母等の親族にみてもらえる」が18.2%の順となっている。一方、「いずれもない」は15.5%となっている。



問8 お子さんの子育てをするうえで、気軽に相談できる人や相談できる場所はありますか(いますか)。当てはまる番号1つに○をつけてください。

【分析】

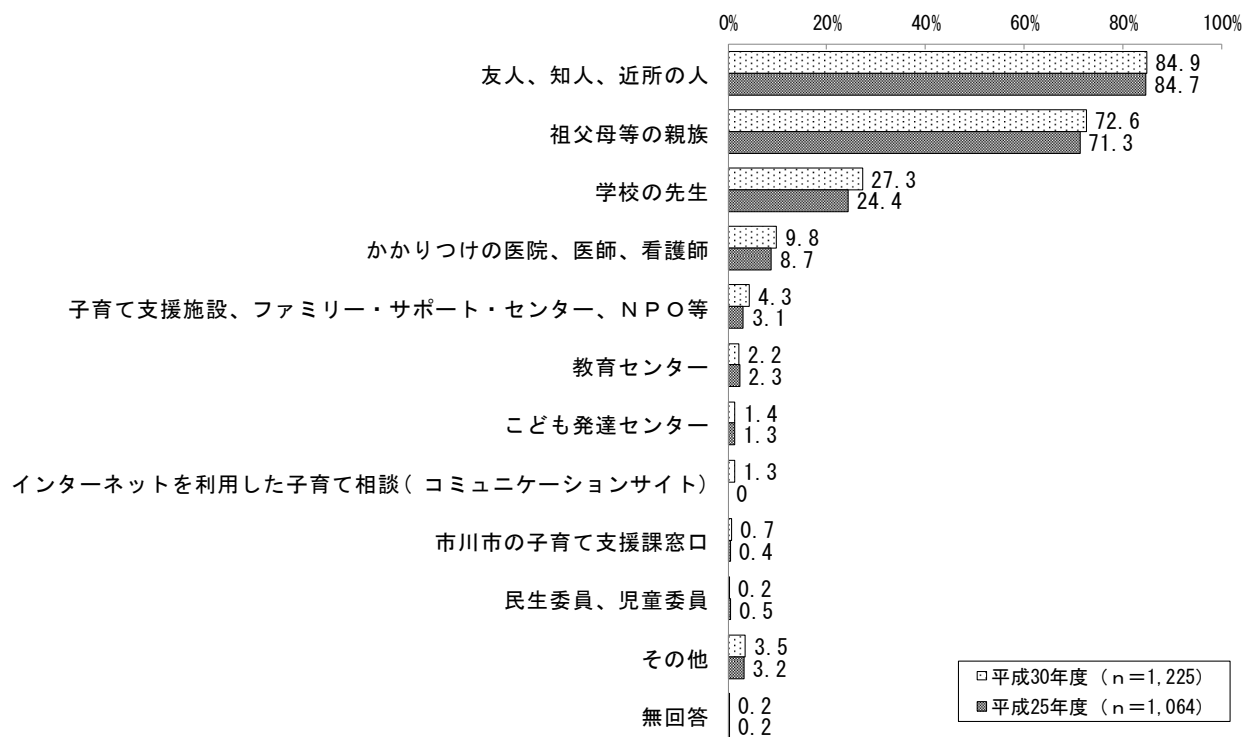
「はい」が92.0%と多くなっている。



問9 問8で「1. はい」に○をつけた方にうかがいます。お子さんの子育てに関して、気軽に相談できる先は、誰（どこ）ですか。当てはまる番号すべてに○をつけてください。

【分析】

「友人、知人、近所の人」が84.9%と最も多く、次いで「祖父母等の親族」が72.6%、「学校の先生」が27.3%の順となっている。

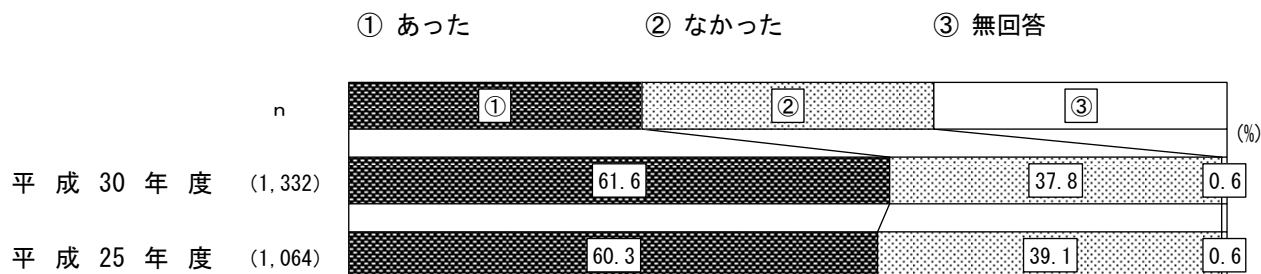


#### (4) 病気の際の対応

問11 この1年間に、お子さんが病気やケガで小学校を欠席したことはありますか。

【分析】

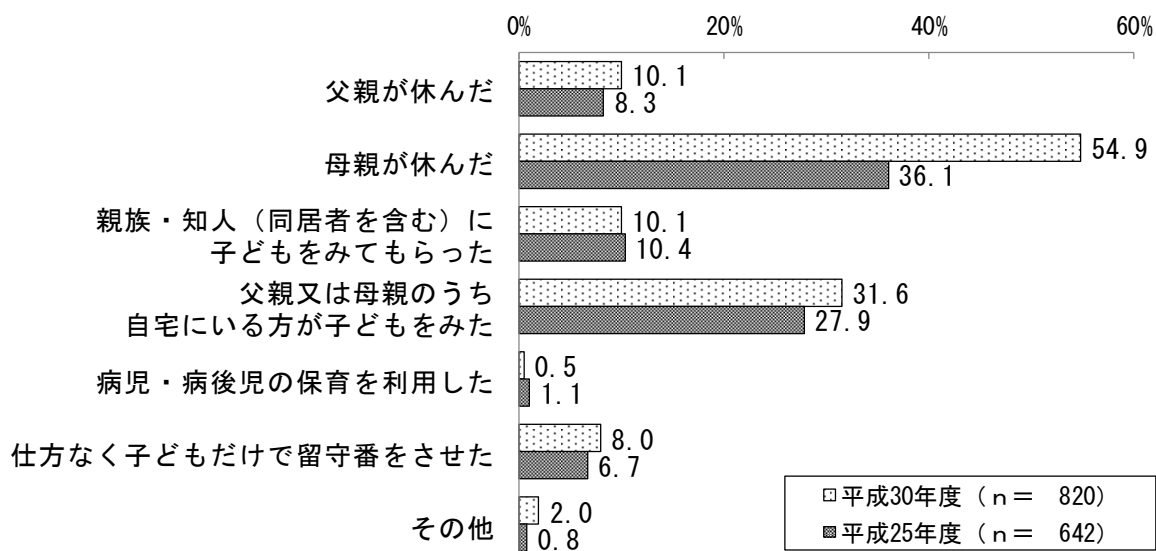
「あった」が61.6%と多くなっている。



問12 病気やケガで小学校を欠席した場合に、この1年間に行った対処方法

【分析】

「母親が休んだ」が54.9%と最も多く、次いで「父親又は母親のうち自宅にいる方が子どもをみた」が31.6%、「父親が休んだ」が10.1%の順となっている。

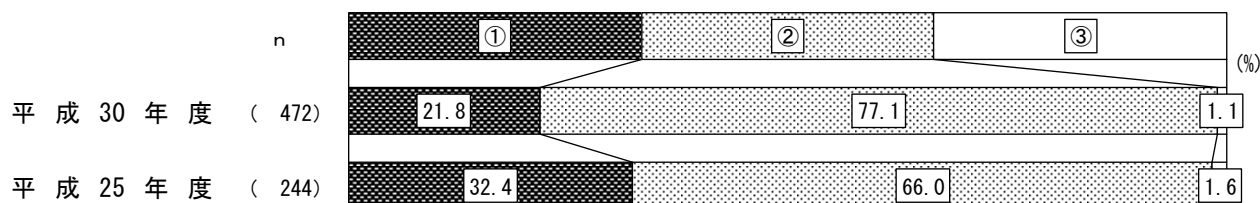


問13 問12で「ア」「イ」のいずれかに回答した方にうかがいます。その際、「できれば病児・病後児のための保育施設等を利用したい」と思われましたか。(利用料あり、事前にかかりつけ医の受診が必要)

【分析】

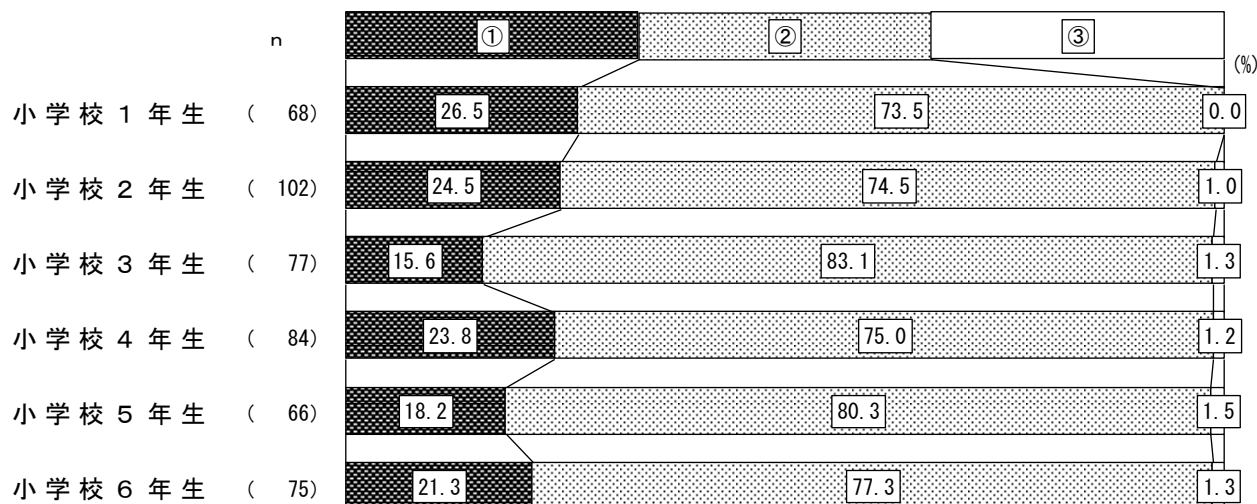
「利用したいと思わない」が77.1%と多くなっている。

- ① できれば病児・病後児保育施設等を利用したい
- ② 利用したいと思わない
- ③ 無回答




◆学年別

- ① できれば病児・病後児保育施設等を利用したい
- ② 利用したいと思わない
- ③ 無回答



◆地区別

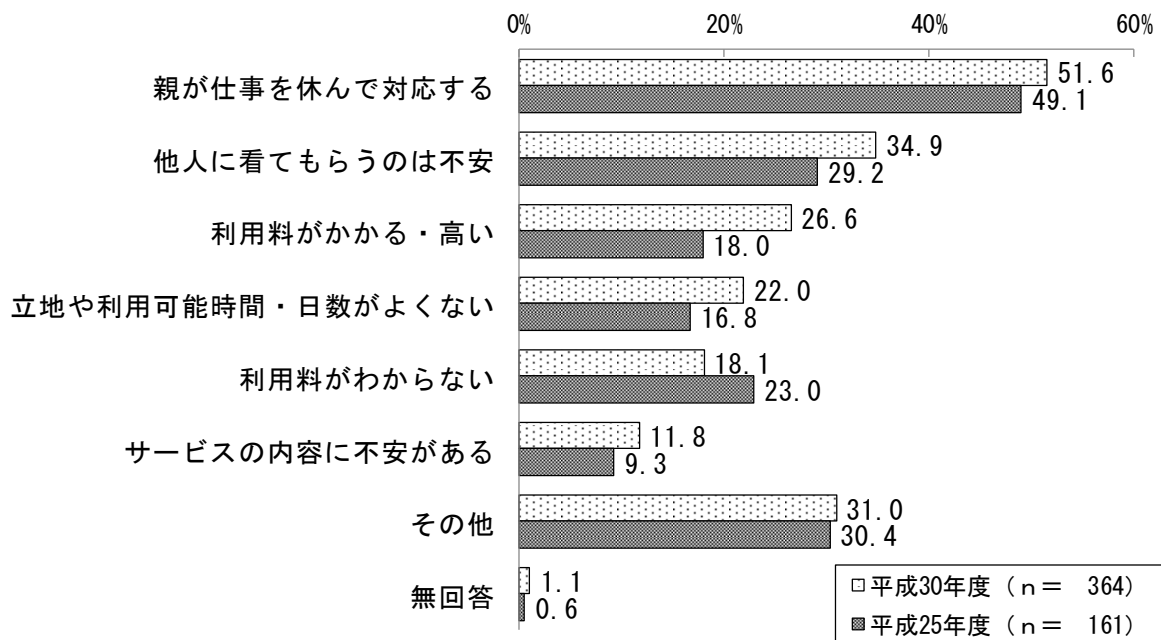
- ① できれば病児・病後児保育施設等を利用したい
- ② 利用したいと思わない
- ③ 無回答



問14 問13で「2. 利用したいと思わない」に○をつけた方にうかがいます。そう思われる理由について当てはまる番号すべてに○をつけてください。

【分析】

「親が仕事を休んで対応する」が51.6%と最も多く、次いで「他人に看てもらうのは不安」が34.9%、「利用料がかかる・高い」が26.6%の順となっている。



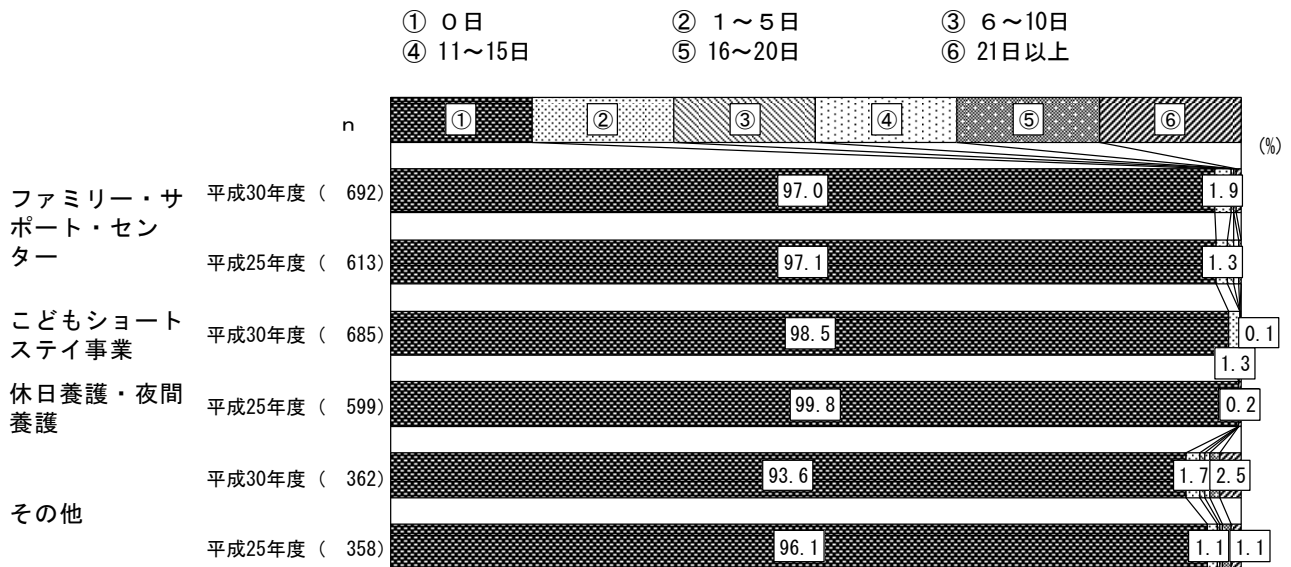
## (5) 不特定の教育・保育事業や宿泊を伴う一時預かり等の利用

問15 お子さんについて、日中の定期的な保育や病気のため以外に、私用、親の通院、不特定の就労等を目的としたお子さんを預ける事業を、現在どのくらい利用していますか。また希望としてはどのくらい利用したいですか。

### ■日数（現在）

#### 【分析】

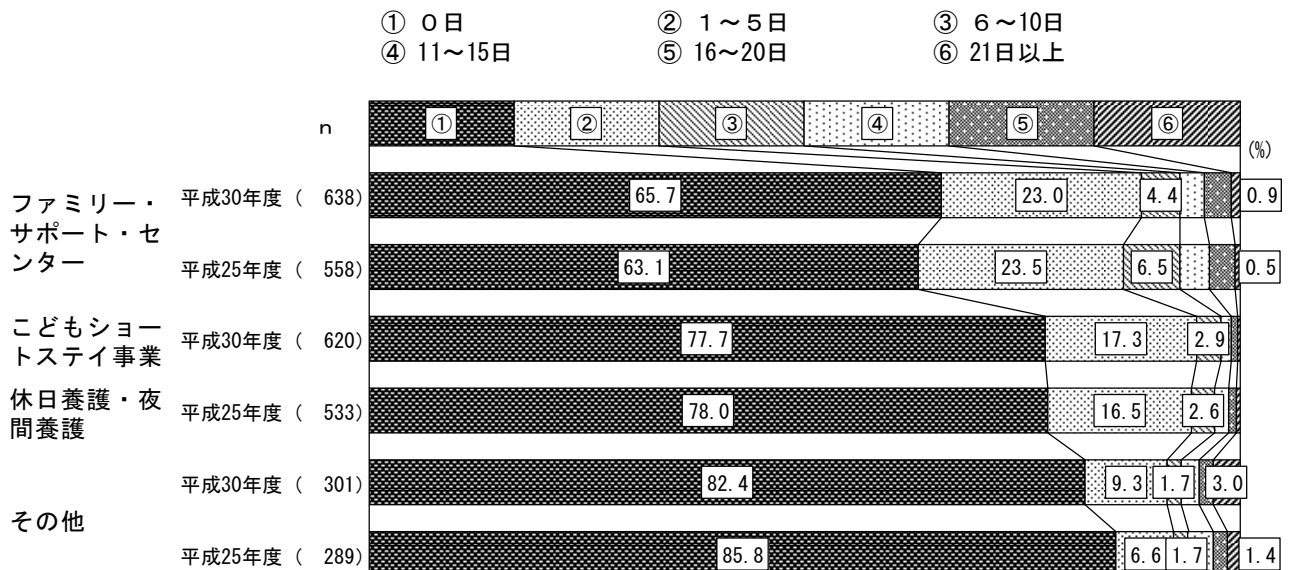
利用している預かり事業は「その他」が6.4%と最も多く、次いで「ファミリー・サポート・センター」が3.0%となっている。また、利用日数はどの事業でも「1～5日」が最も多くなっている。



### ■日数（希望）

#### 【分析】

希望している預かり事業は「ファミリー・サポート・センター」が34.3%と最も多く、次いで「こどもショートステイ事業」が22.3%となっている。また、希望日数はどの事業でも「1～5日」が最も多くなっている。

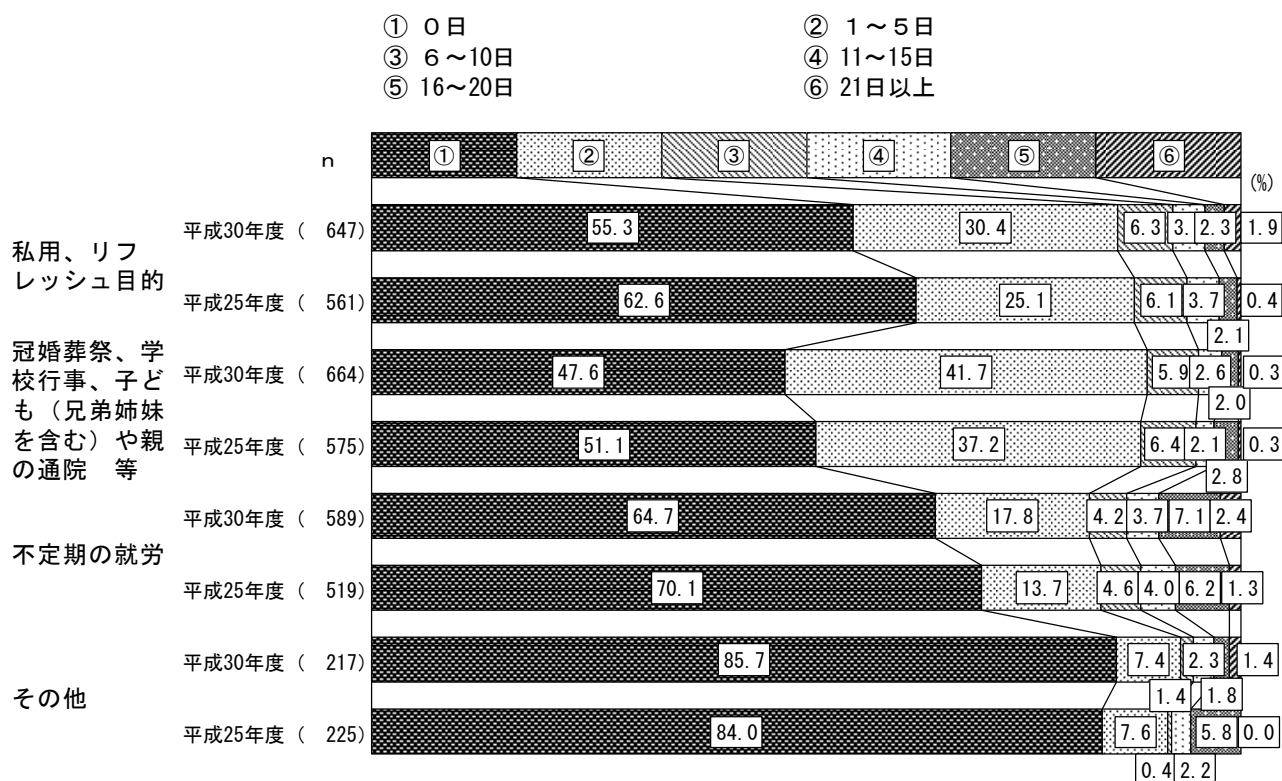




### 問16 問15の目的で、お子さんを預ける事業について、どのような目的で利用したいと思いますか。

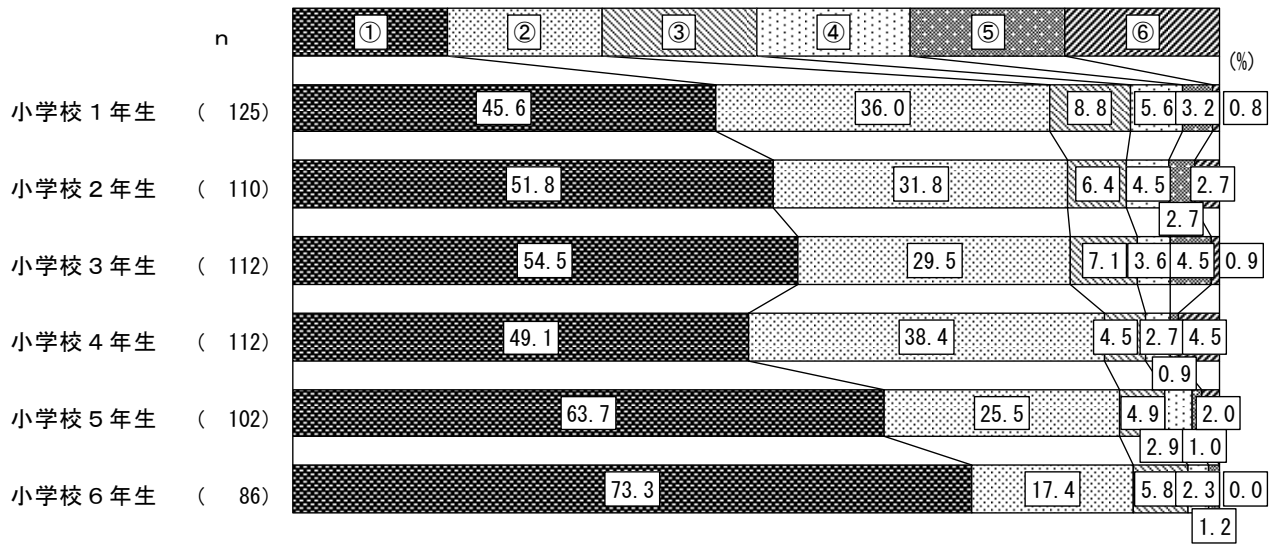
#### 【分析】

預かり事業利用の目的は「冠婚葬祭、学校行事、子どもや親の通院等」が52.4%と最も多く、次いで「私用、リフレッシュ目的」が44.7%となっている。また、利用希望日数はどの事業でも「1～5日」が最も多くなっている。




◆学年別（私用、リフレッシュ目的）

- ① 0日
- ② 1～5日
- ③ 6～10日
- ④ 11～15日
- ⑤ 16～20日
- ⑥ 21日以上

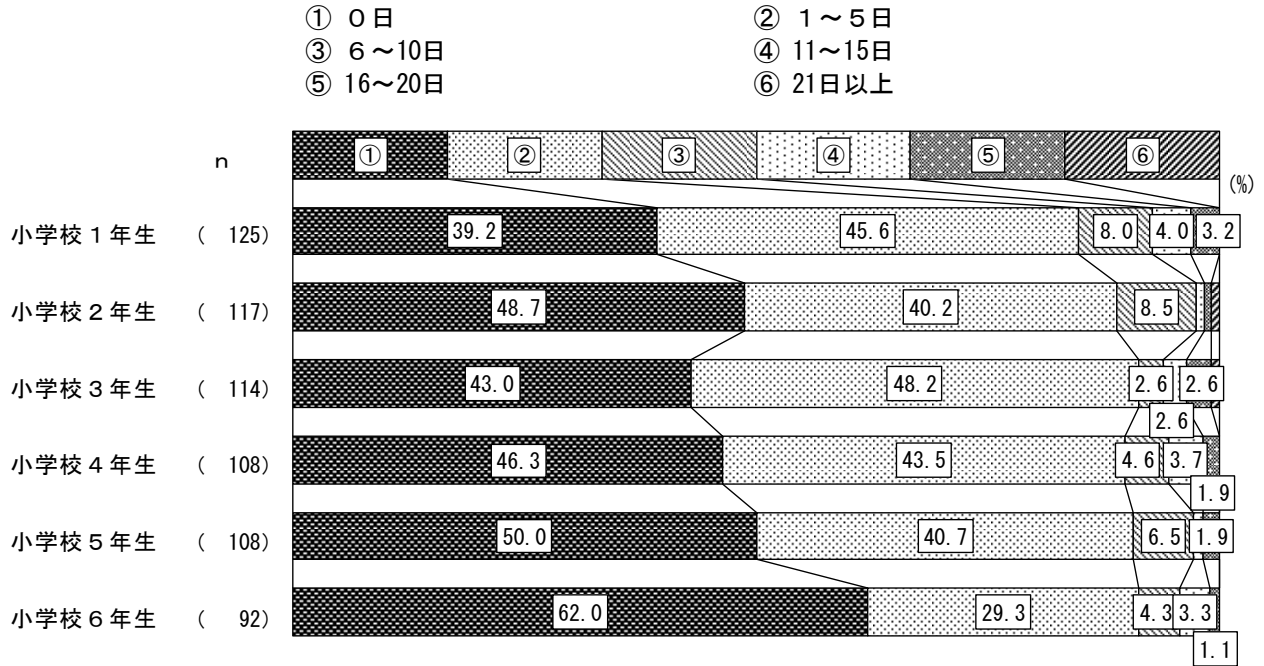


◆地区別（私用、リフレッシュ目的）

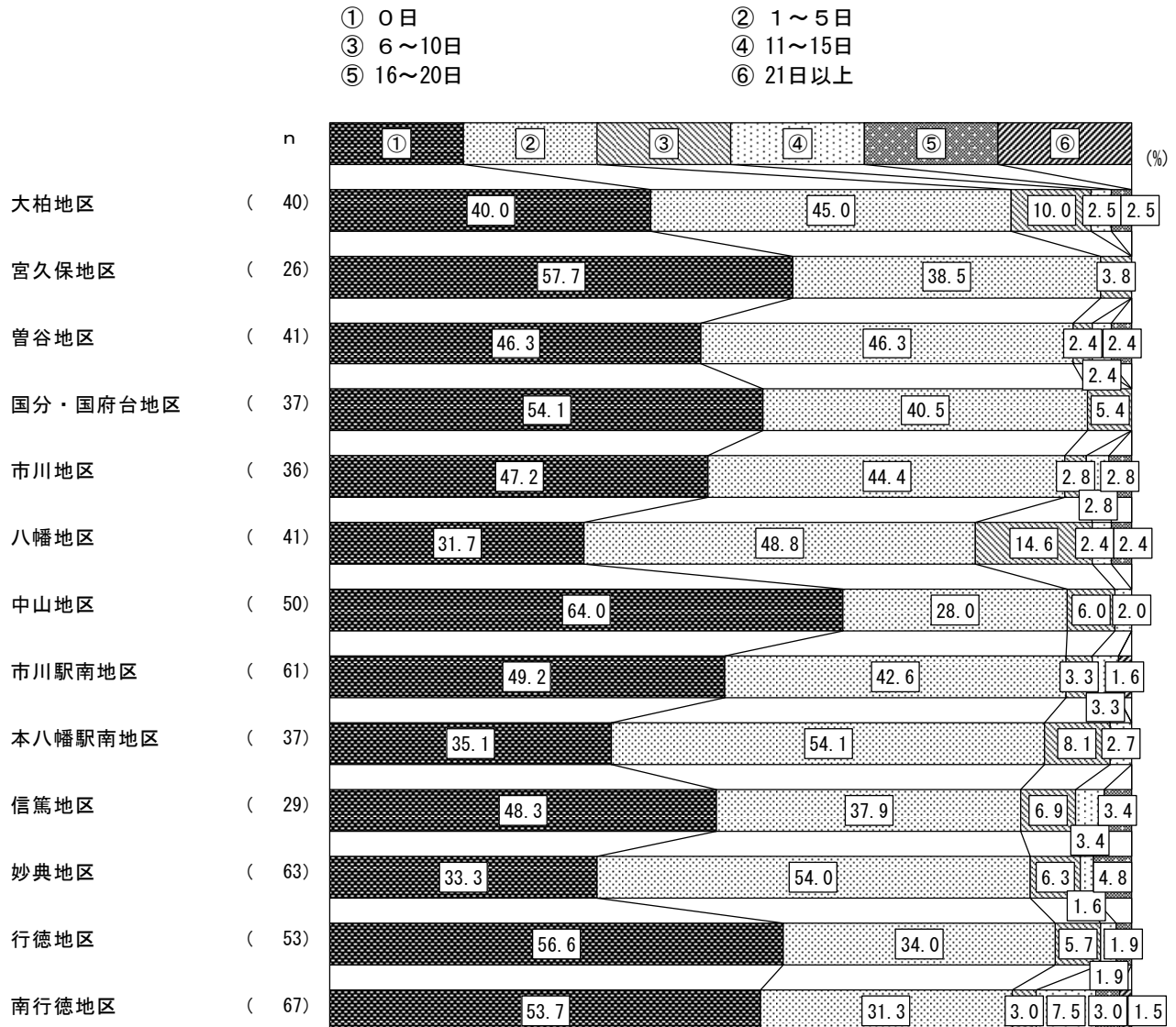
- ① 0日
- ② 1～5日
- ③ 6～10日
- ④ 11～15日
- ⑤ 16～20日
- ⑥ 21日以上



◆学年別（冠婚葬祭、学校行事、子どもや親の通院 等）

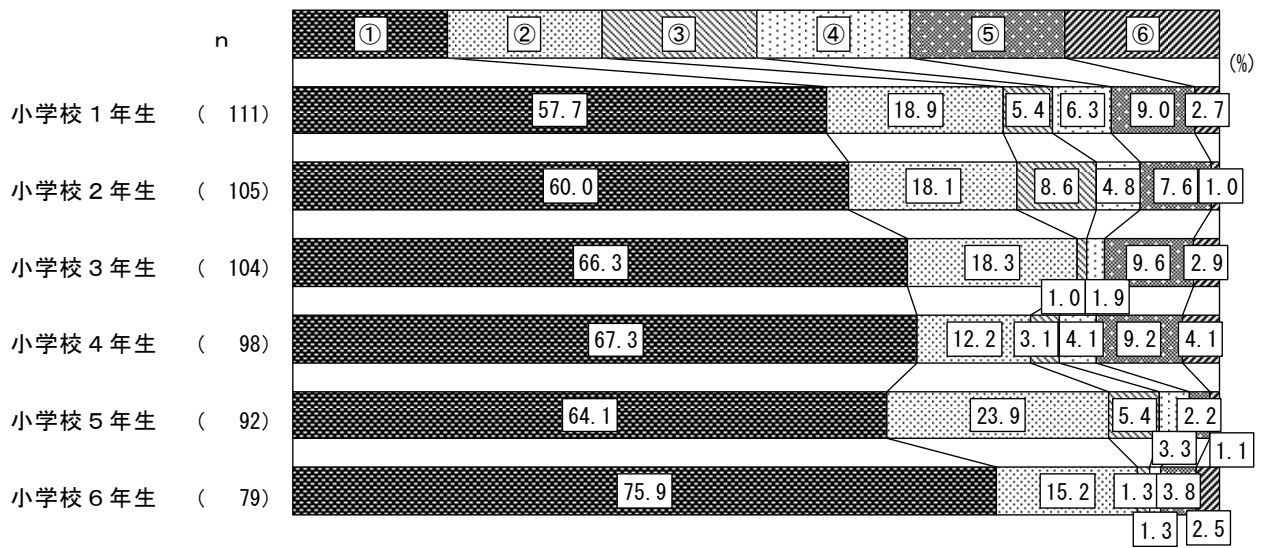


◆地区別（冠婚葬祭、学校行事、子どもや親の通院 等）




◆学年別（不定期の就労）

- ① 0日
- ② 1～5日
- ③ 6～10日
- ④ 11～15日
- ⑤ 16～20日
- ⑥ 21日以上




◆地区別（不定期の就労）

- ① 0日
- ② 1～5日
- ③ 6～10日
- ④ 11～15日
- ⑤ 16～20日
- ⑥ 21日以上




◆学年別（その他）

- ① 0日
- ② 1～5日
- ③ 6～10日
- ④ 11～15日
- ⑤ 16～20日
- ⑥ 21日以上



◆地区別（その他）

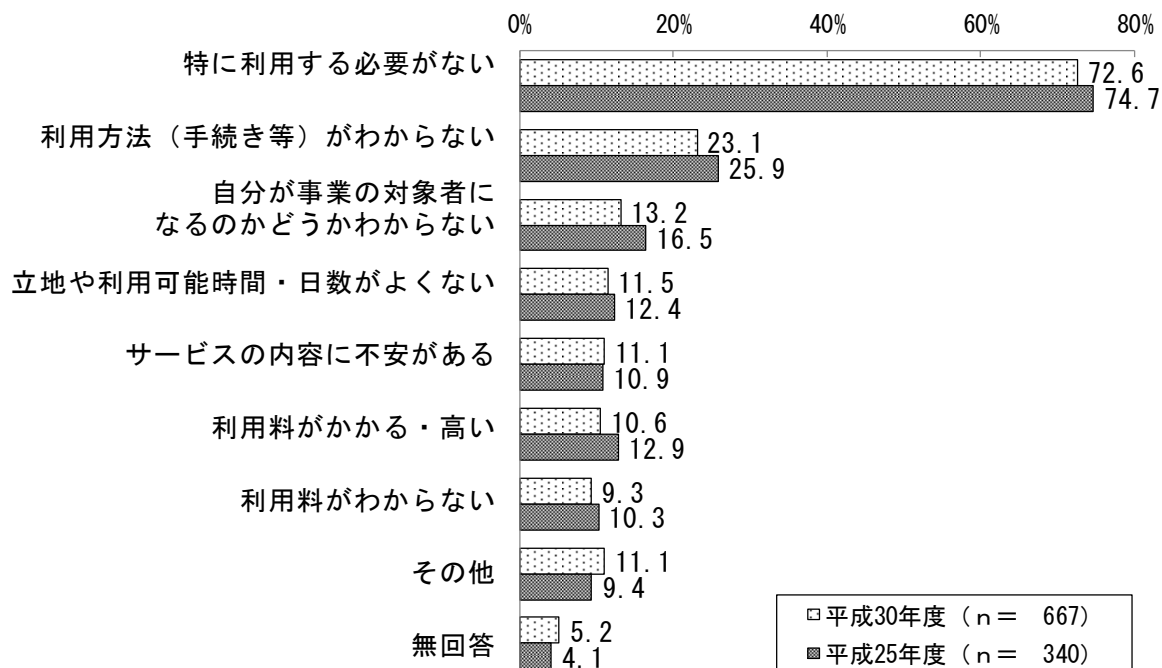
- ① 0日
- ② 1～5日
- ③ 6～10日
- ④ 11～15日
- ⑤ 16～20日
- ⑥ 21日以上



問17 問15のA欄で全ての項目について「1.」と回答した方にうかがいます。現在利用していない理由は何ですか。当てはまる番号すべてに○をつけてください。

【分析】

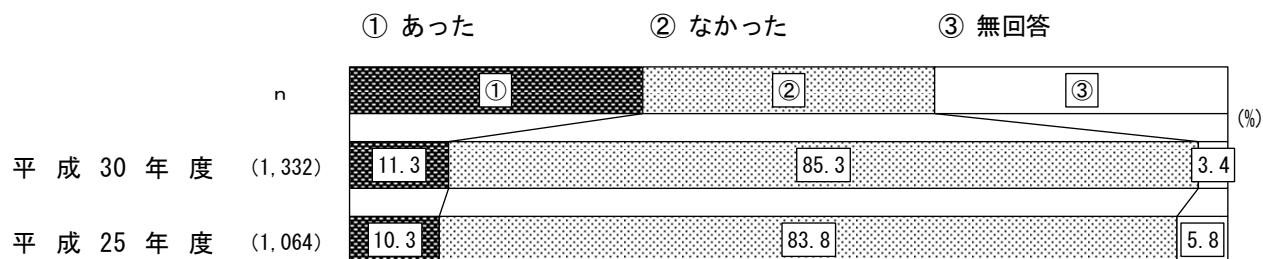
「特に利用する必要がない」が72.6%と最も多く、次いで「利用方法（手続き等）がわからない」が23.1%、「自分が事業の対象者になるのかわからない」が13.2%の順となっている。



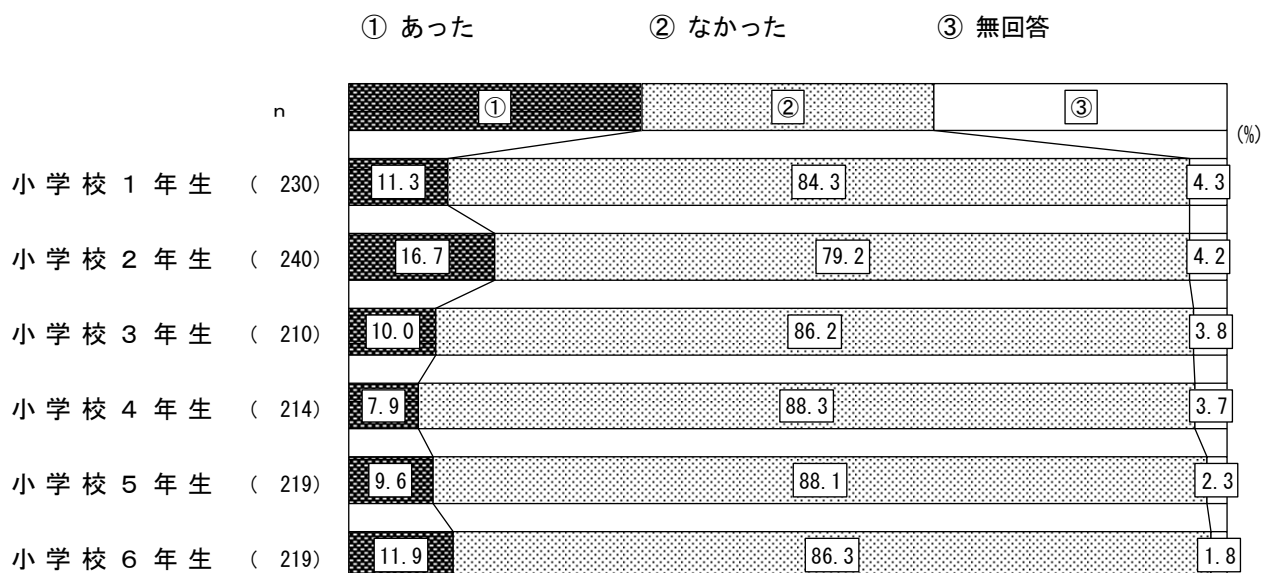
問18 この1年間に、保護者の用事（冠婚葬祭、保護者・家族の病気など）により、お子さんを泊りがけで家族以外にみてもらわなければならないことはありましたか。

【分析】


「なかった」が85.3%となっている。



◆学年別



◆学年別

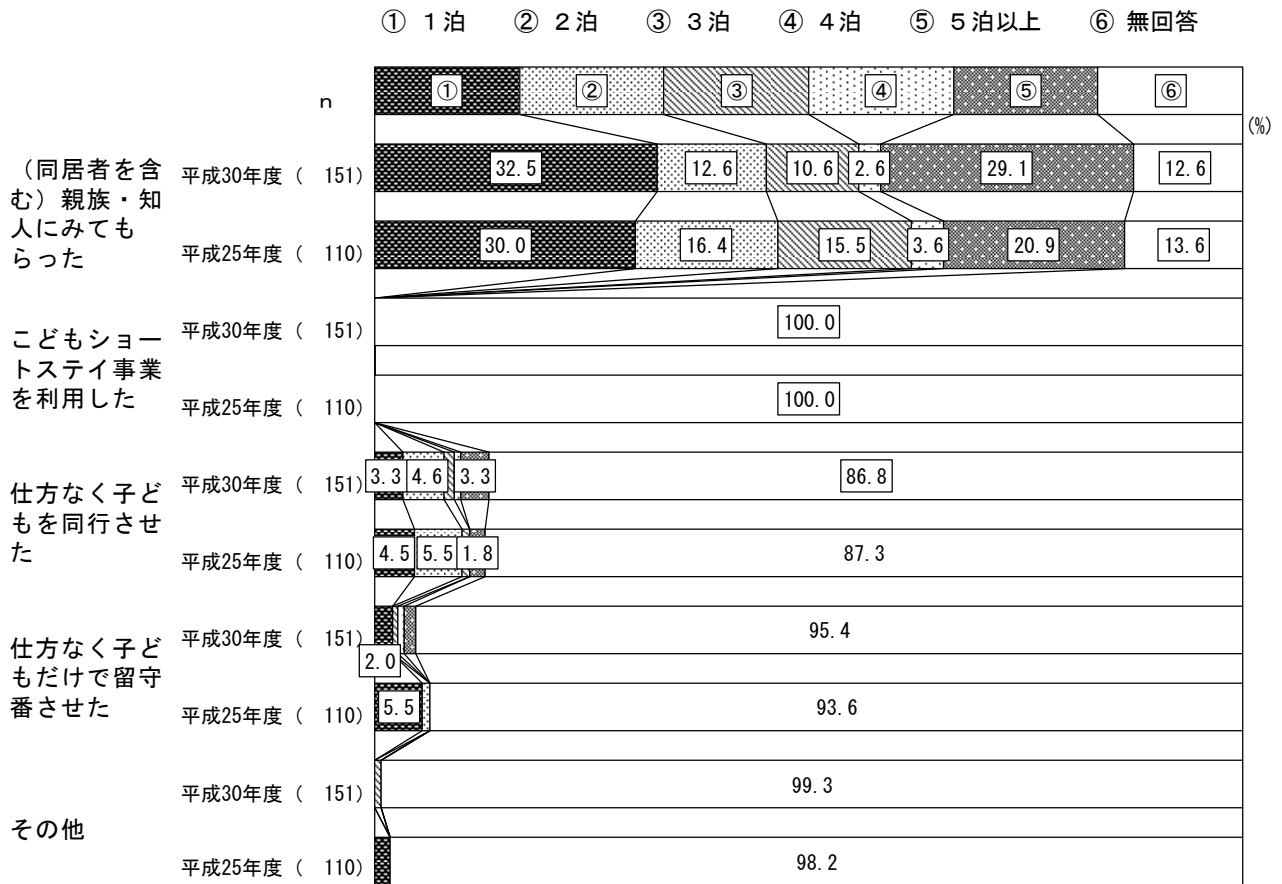




## ■ 1年間の対処方法

### 【分析】

無回答を除くと、1年間の対処方法は「(同居者を含む)親族・知人にみてもらった」が87.4%と最も多く、次いで「仕方なく子どもを同行させた」が13.2%となっている。

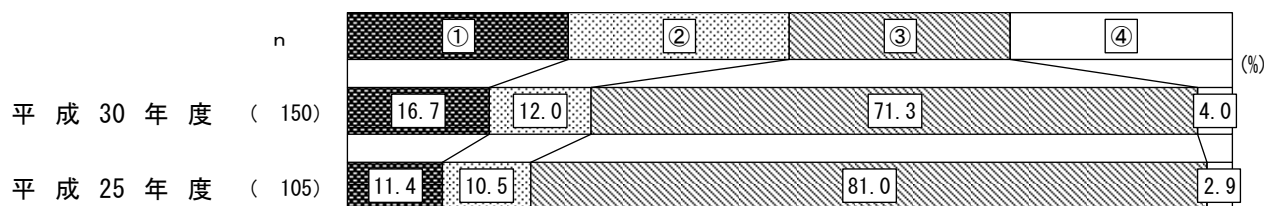


問19 問18で「1. あった ア、ウ、エ」のいずれかを回答した方にうかがいます。今後同様の機会がある際には、保育事業等を利用したいと思いますか。当てはまる番号すべてに○をつけてください。

【分析】

「利用したいと思わない」が71.3%と最も多く、次いで「こどもショートステイ事業を利用したい」が16.7%となっている。

- ① こどもショートステイ事業を利用したい
- ② ファミリー・サポート・センターを利用したい
- ③ 利用したいと思わない
- ④ 無回答



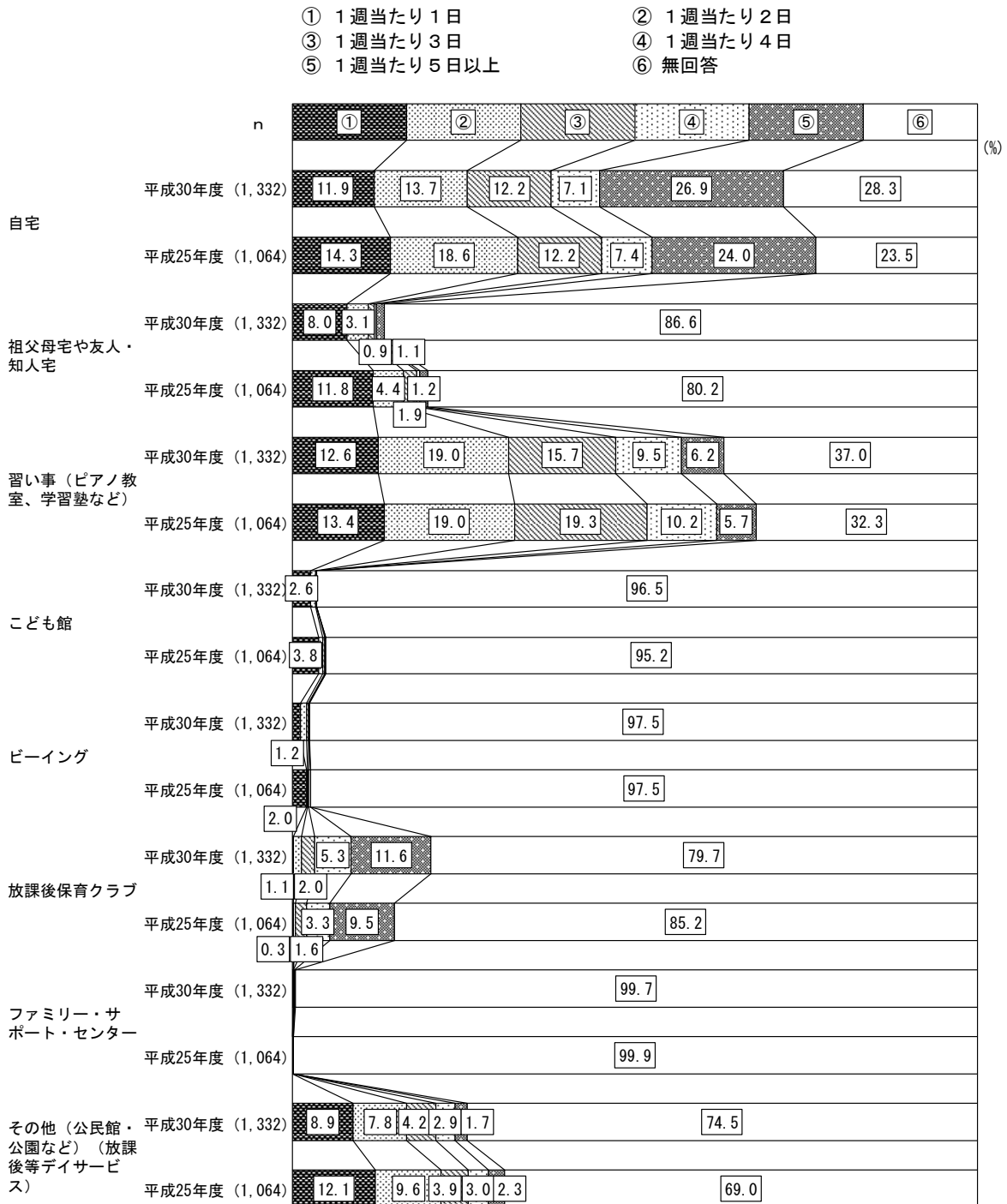
## (6) 放課後の過ごし方

問20 お子さんについて、放課後の時間を現在どのような場所で過ごさせていますか。また希望としてはどのように過ごさせたいですか。現在の状況をA欄に、希望をB欄に（現在の状況と同じ場合には記載不要です）、それぞれの内容ごとに1週あたり日数を数字でご記入ください。また、「放課後保育クラブ」については利用を希望する時間も数字でご記入ください（記載例：下校時から18時まで）。

### ■放課後の過ごし方（現在の状況）

【分析】

「自宅」が71.7%と最も多く、次いで「習い事（ピアノ教室、学習塾など）」が63.0%、「その他（公民館・公園など）（放課後等デイサービス）」が25.5%の順となっている。

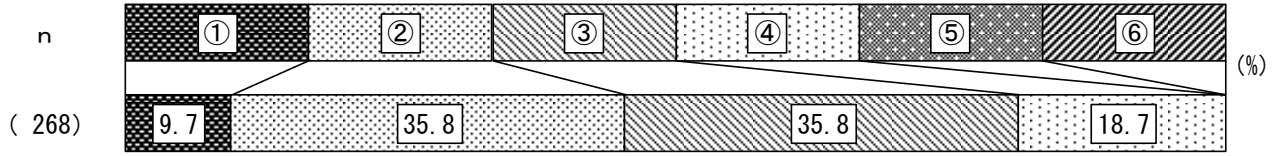


### ■放課後保育クラブの利用希望時刻（下校時から〇〇時まで）

【分析】

「17時まで」「18時まで」がともに35.8%と最も多く、次いで「19時まで」が18.7%となっている。

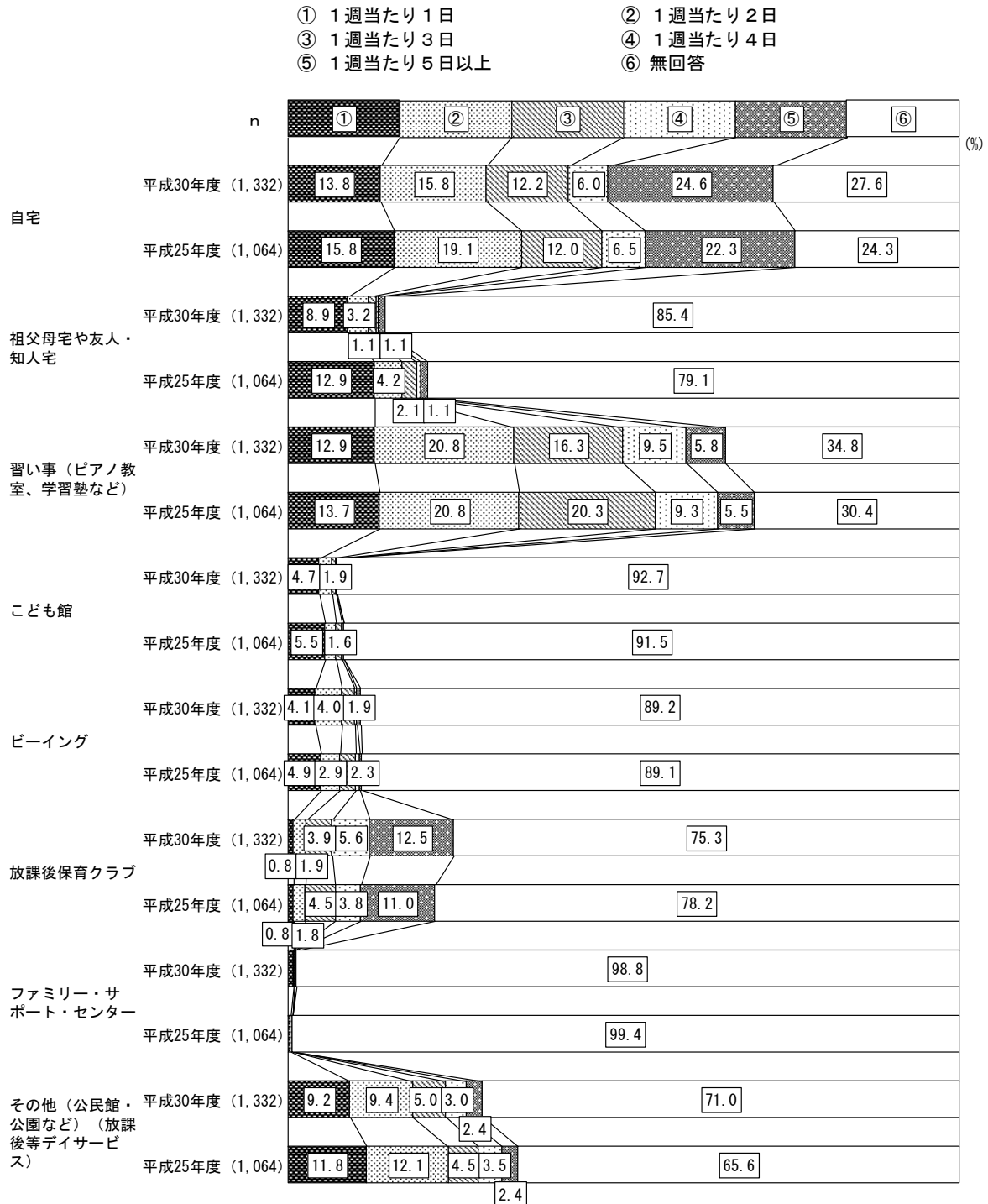
- ① 16時まで                      ② 17時まで                      ③ 18時まで
- ④ 19時まで                      ⑤ 20時まで                      ⑥ 21時以降まで



## ■放課後の過ごし方（希望）

### 【分析】

「自宅」が72.4%と最も多く、次いで「習い事（ピアノ教室、学習塾など）」が65.2%、「その他（公民館・公園など）（放課後等デイサービス）」が29.0%の順となっている。

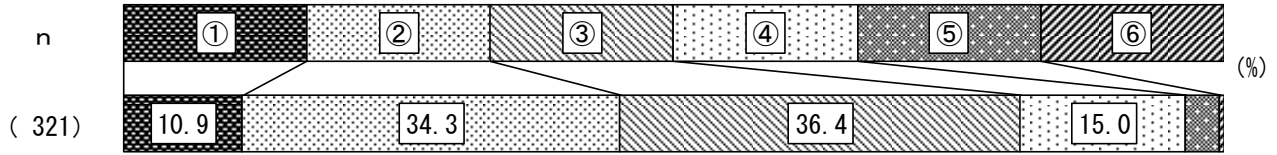


■放課後保育クラブの利用希望時刻（下校時から〇〇時まで）

【分析】

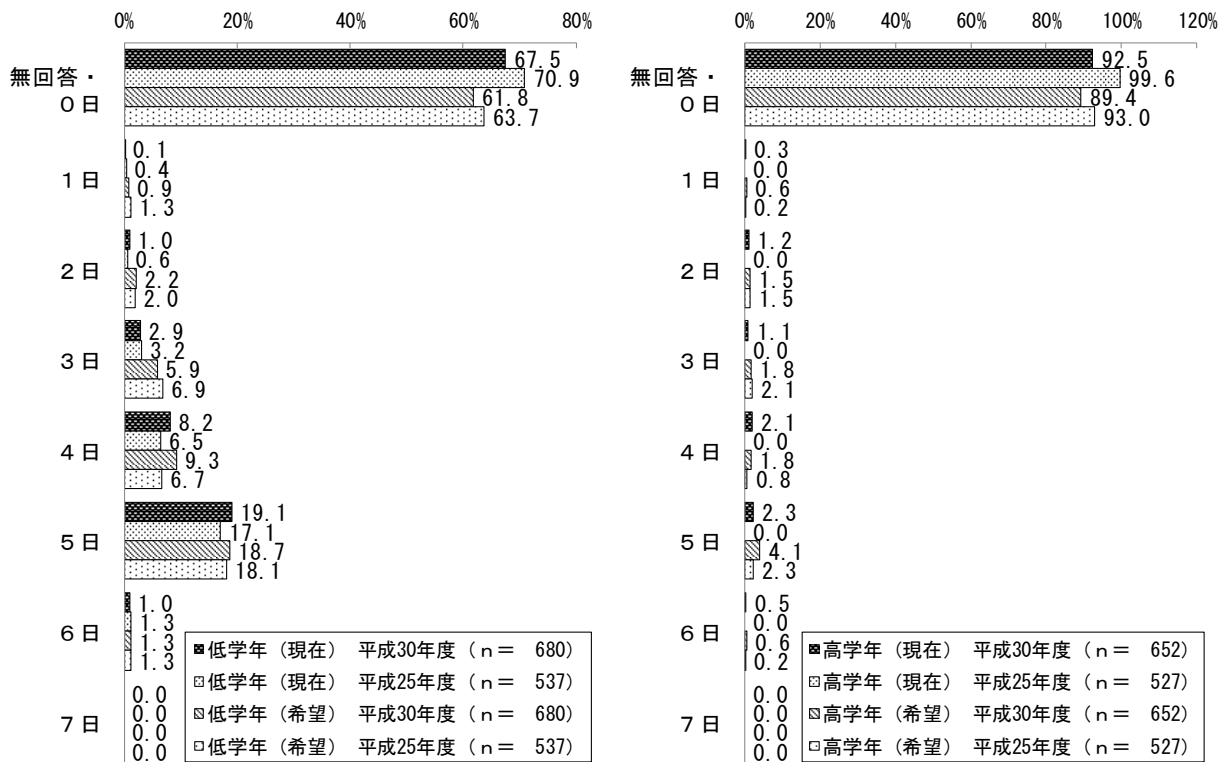
「18時まで」が36.4%と最も多く、次いで「17時まで」が34.3%となっている。

- ① 16時まで                      ② 17時まで                      ③ 18時まで
- ④ 19時まで                      ⑤ 20時まで                      ⑥ 21時以降まで



■放課後保育クラブ：学年区分ごとの現在・希望

週あたり日数	低学年（n=680）		高学年（n=652）	
	現在	希望	現在	希望
無回答・0日	67.5%	61.8%	92.5%	89.4%
1日	0.1%	0.9%	0.3%	0.6%
2日	1.0%	2.2%	1.2%	1.5%
3日	2.9%	5.9%	1.1%	1.8%
4日	8.2%	9.3%	2.1%	1.8%
5日	19.1%	18.7%	2.3%	4.1%
6日	1.0%	1.3%	0.5%	0.6%
7日	0.0%	0.0%	0.0%	0.0%

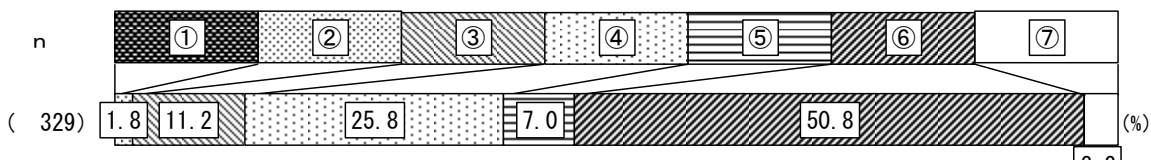


問21 放課後保育クラブを何年生まで利用したいですか。利用したい学年を数字でご記入ください。

【分析】

「小学校6年生まで」が50.8%と最も多く、次いで「小学校4年生まで」が25.8%、「小学校3年生まで」が11.2%の順となっている。

- ① 小学校1年生まで
- ② 小学校2年生まで
- ③ 小学校3年生まで
- ④ 小学校4年生まで
- ⑤ 小学校5年生まで
- ⑥ 小学校6年生まで
- ⑦ 無回答



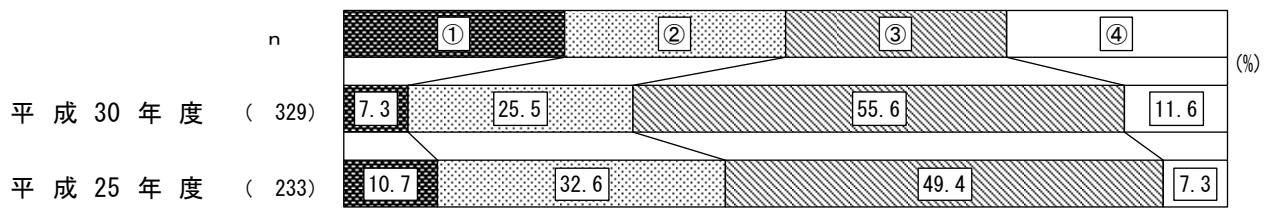
問22 お子さんについて、土曜日、日曜日・祝日、夏休み・冬休みなどの長期の休暇期間中に、放課後保育クラブの利用希望はありますか。

(1) 土曜日

【分析】

「低学年（1～3年生）の間は利用したい」が7.3%、「高学年（4～6年生）になっても利用したい」が25.5%となっている。

- ① 低学年（1～3年生）の間は利用したい
- ② 高学年（4～6年生）になっても利用したい
- ③ 利用する必要はない
- ④ 無回答

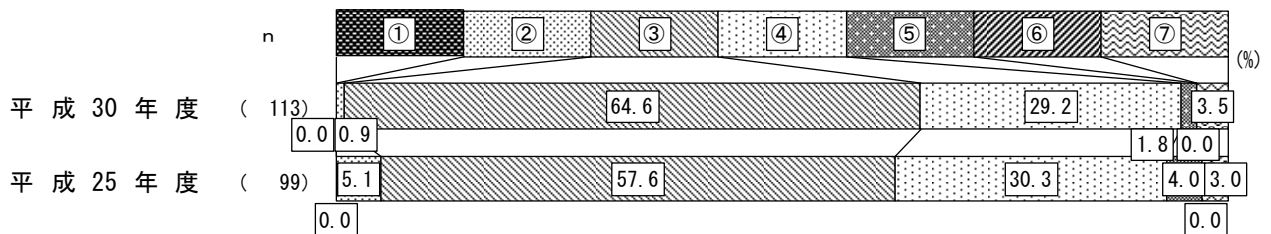


■開始時刻

【分析】

「8時」が64.6%と最も多く、次いで「9時」が29.2%となっている。

- ① 0～6時
- ② 7時
- ③ 8時
- ④ 9時
- ⑤ 10時
- ⑥ 11時
- ⑦ 12～23時

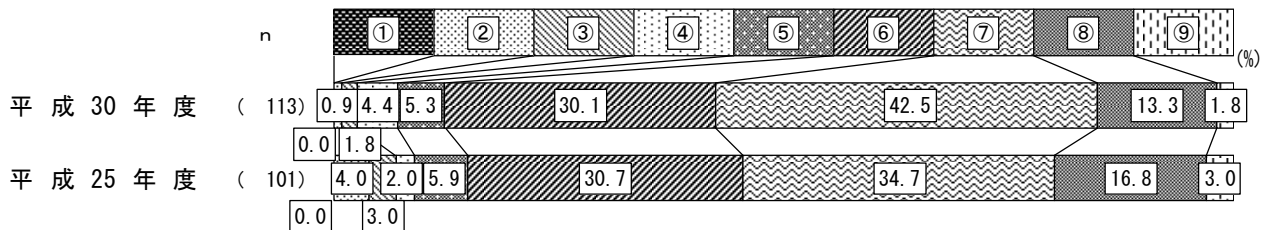


■終了時刻

【分析】

「18時」が42.5%と最も多く、次いで「17時」が30.1%となっている。

- ① 0～6時
- ② 7～13時
- ③ 14時
- ④ 15時
- ⑤ 16時
- ⑥ 17時
- ⑦ 18時
- ⑧ 19時
- ⑨ 20～23時



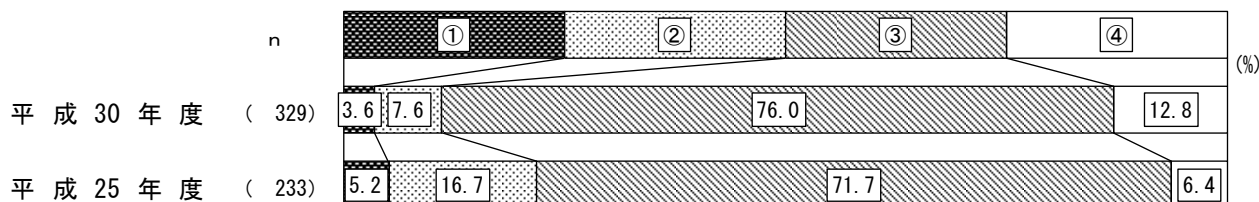


## (2) 日曜・祝日

### 【分析】

「低学年（1～3年生）の間は利用したい」が3.6%、「高学年（4～6年生）になっても利用したい」が7.6%となっている。

- ① 低学年（1～3年生）の間は利用したい
- ② 高学年（4～6年生）になっても利用したい
- ③ 利用する必要はない
- ④ 無回答

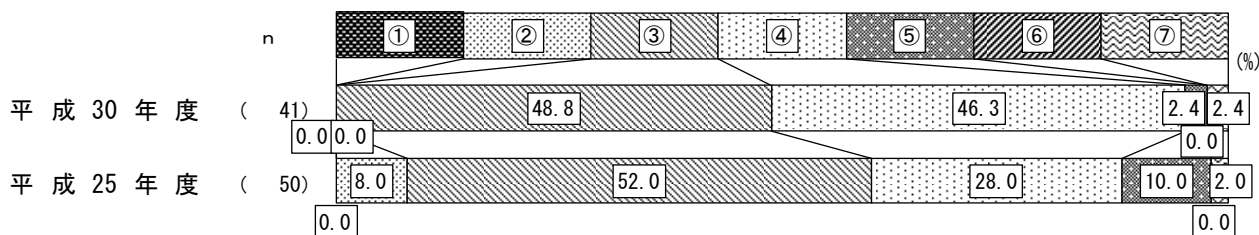


## ■開始時刻

### 【分析】

「8時」が48.8%と最も多く、次いで「9時」が46.3%となっている。

- ① 0～6時
- ② 7時
- ③ 8時
- ④ 9時
- ⑤ 10時
- ⑥ 11時
- ⑦ 12～23時

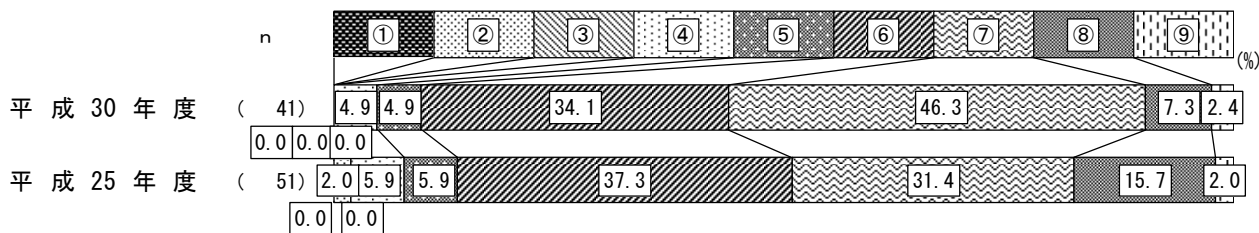


## ■終了時刻

### 【分析】

「18時」が46.3%と最も多く、次いで「17時」が34.1%となっている。

- ① 0～6時
- ② 7～13時
- ③ 14時
- ④ 15時
- ⑤ 16時
- ⑥ 17時
- ⑦ 18時
- ⑧ 19時
- ⑨ 20～23時

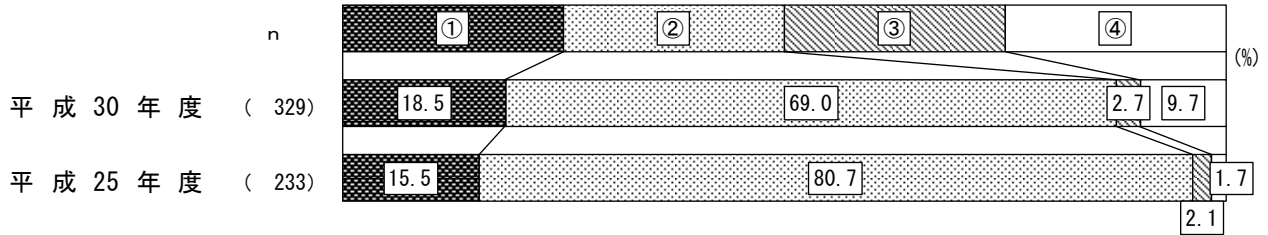


### (3) 夏休み・冬休みなどの長期の休暇期間中

#### 【分析】

「低学年（1～3年生）の間は利用したい」が18.5%、「高学年（4～6年生）になっても利用したい」が69.0%となっている。

- ① 低学年（1～3年生）の間は利用したい
- ② 高学年（4～6年生）になっても利用したい
- ③ 利用する必要はない
- ④ 無回答

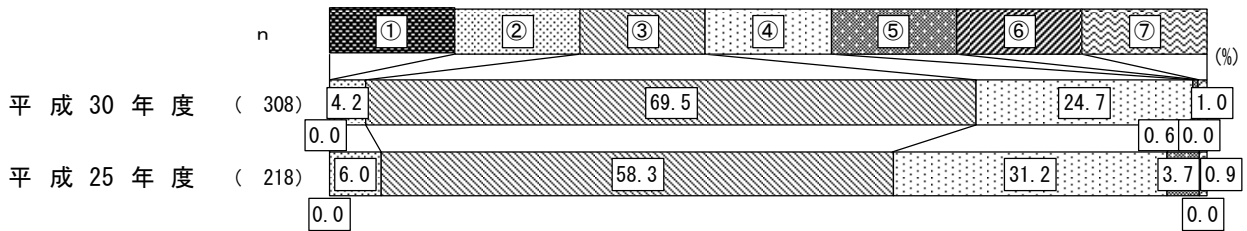


#### ■開始時刻

#### 【分析】

「8時」が69.5%と最も多く、次いで「9時」が24.7%となっている。

- ① 0～6時
- ② 7時
- ③ 8時
- ④ 9時
- ⑤ 10時
- ⑥ 11時
- ⑦ 12～23時

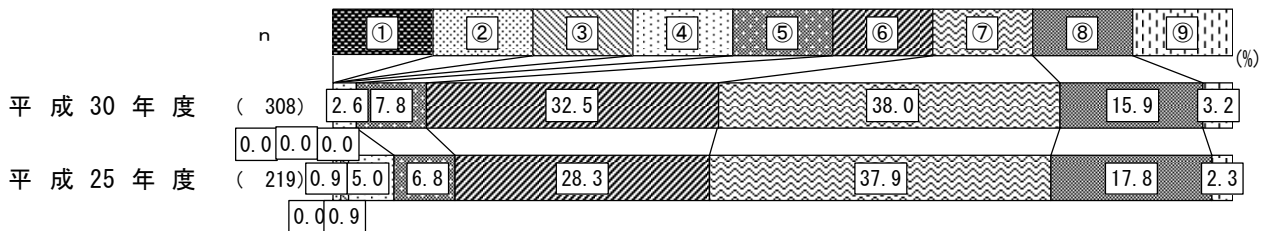


#### ■終了時刻

#### 【分析】

「18時」が38.0%と最も多く、次いで「17時」が32.5%となっている。

- ① 0～6時
- ② 7～13時
- ③ 14時
- ④ 15時
- ⑤ 16時
- ⑥ 17時
- ⑦ 18時
- ⑧ 19時
- ⑨ 20～23時

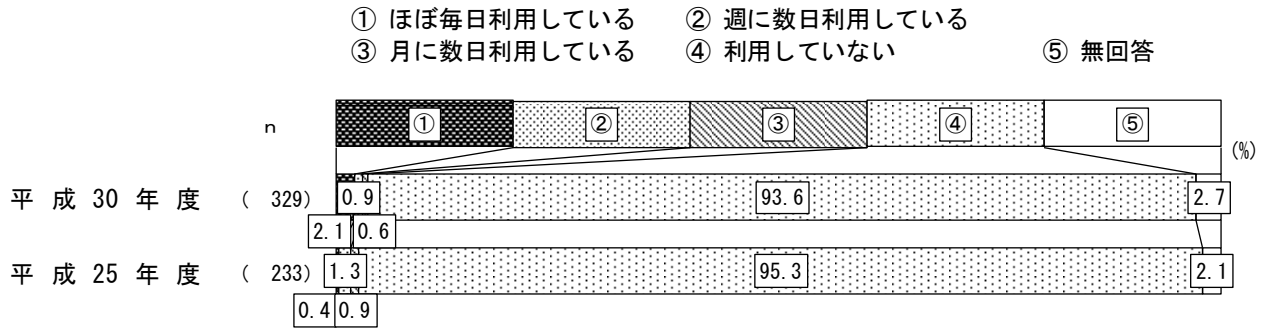


問23 放課後保育クラブ（学童保育）の前後・または送迎のために、ファミリー・サポート・センター（地域住民が子どもを預かる事業）を利用していますか。また利用したいと思いますか。

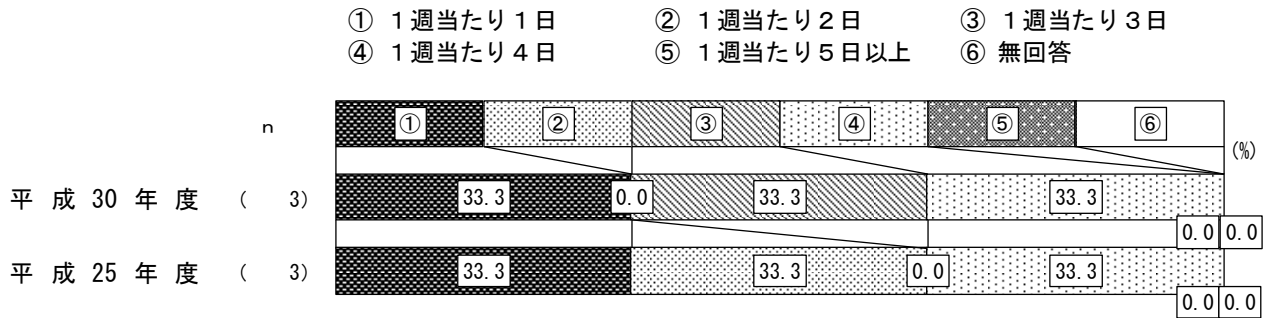
(1) 現在利用していますか。

【分析】

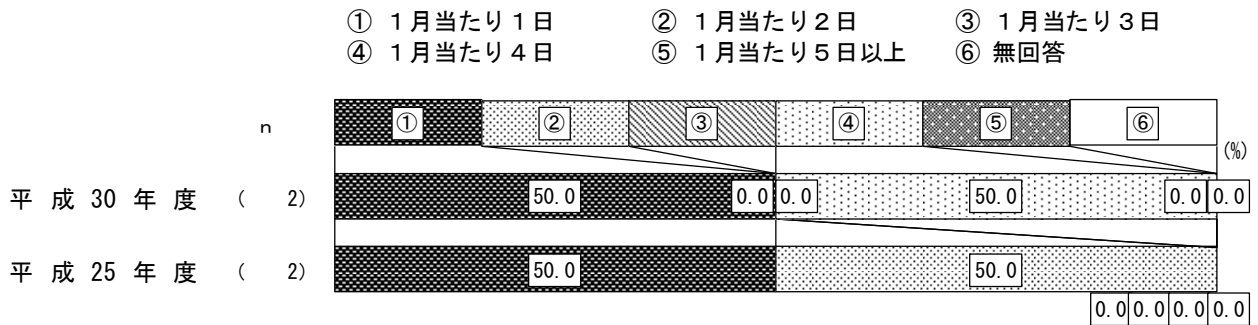
無回答を除くと、「利用していない」が 93.6%と最も多く、次いで「ほぼ毎日利用している」が 2.1%となっている。



■ 1週あたり日数



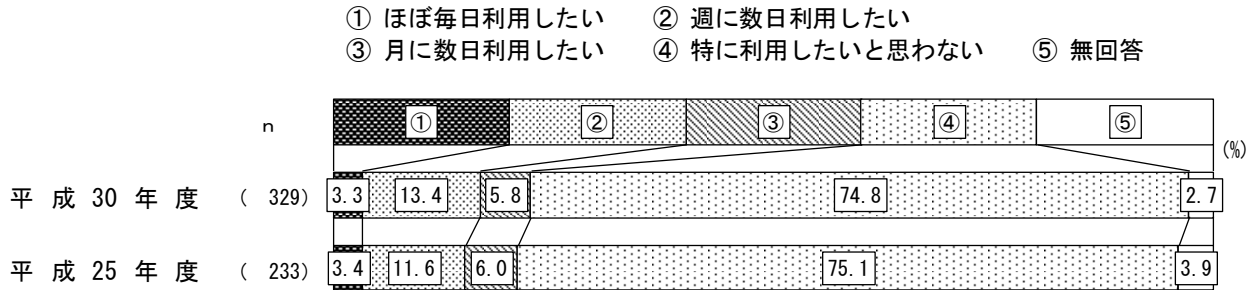
■ 1月あたり日数



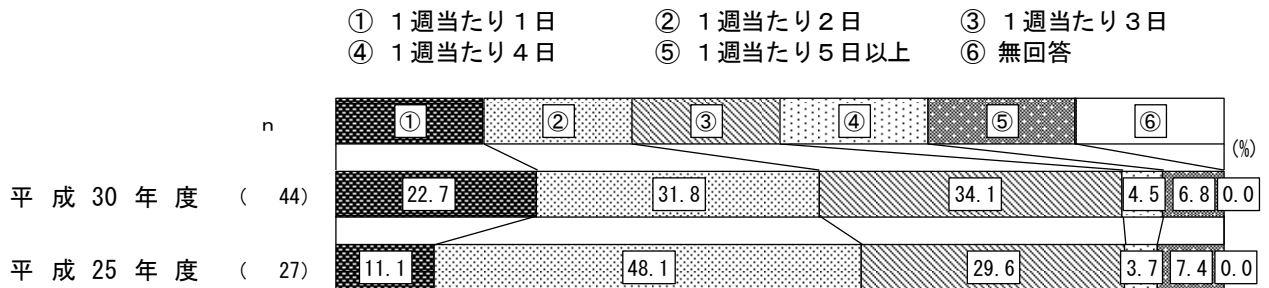
(2) 利用したいと思いますか。

【分析】

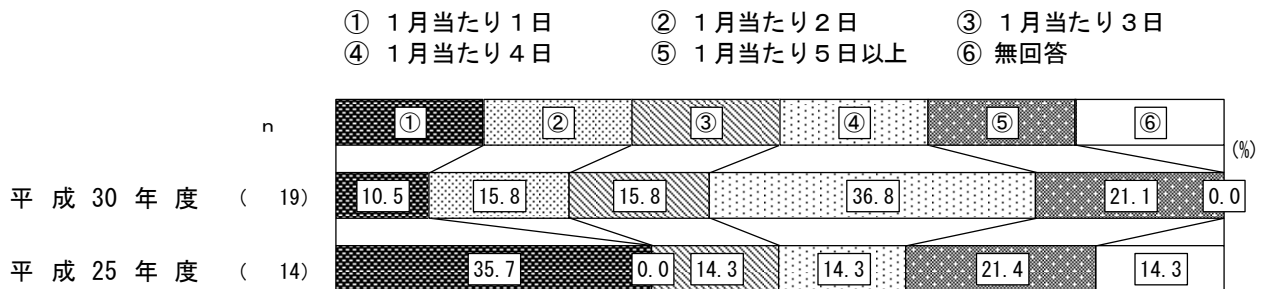
「特に利用したいと思わない」が74.8%と最も多く、次いで「週に数日利用したい」が13.4%となっている。



■ 1週間あたり日数



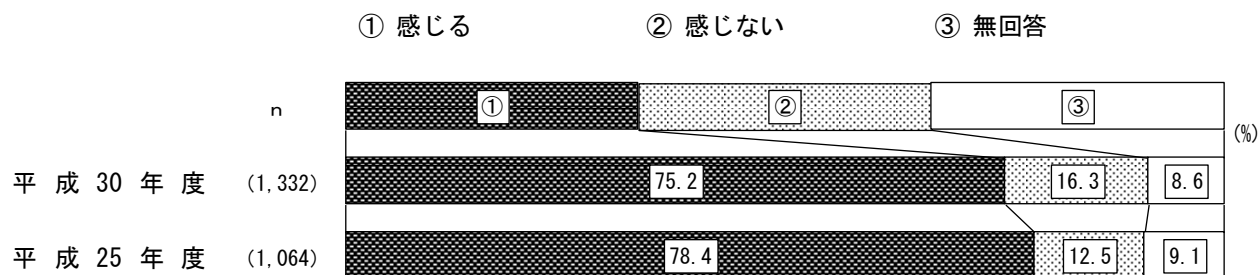
■ 1か月あたり日数



問24 小学生の子どもが、家で一人もしくは、きょうだいだけで過ごす事に不安を感じますか。当てはまる番号1つに○をつけてください。

【分析】

「感じる」が75.2%と多くなっている。



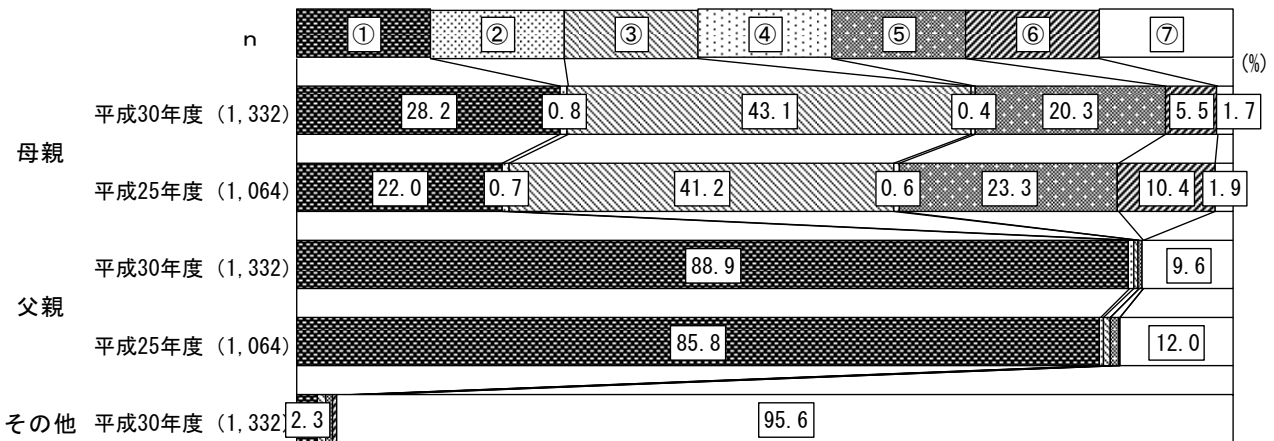
## (7) 保護者の就労状況

問25 保護者の現在の就労状況（自営業、家族従事者含む）をうかがいます。

### 【分析】


母親の就労率は72.5%で、フルタイムでの就労率は産休等の休業中も含めて29.0%となっている。父親の就労率は89.9%で、フルタイムでの就労率は産休等の休業中も含めて89.4%となっている。その他の保護者の就労率は3.1%で、フルタイムでの就労率は産休等の休業中も含めて2.3%となっている。

- ① フルタイムで就労しており、産休・育休・介護休業中ではない
- ② フルタイムで就労しているが、産休・育休・介護休業中である
- ③ パート・アルバイト等で就労しており、産休・育休・介護休業中ではない
- ④ パート・アルバイト等で就労しているが、産休・育休・介護休業中である
- ⑤ 以前は就労していたが、現在は就労していない
- ⑥ これまで就労したことがない
- ⑦ 無回答




### ◆学年別（母親）

- ① フルタイムで就労しており、産休・育休・介護休業中ではない
- ② フルタイムで就労しているが、産休・育休・介護休業中である
- ③ パート・アルバイト等で就労しており、産休・育休・介護休業中ではない
- ④ パート・アルバイト等で就労しているが、産休・育休・介護休業中である
- ⑤ 以前は就労していたが、現在は就労していない
- ⑥ これまで就労したことがない
- ⑦ 無回答




◆地区別（母親）

- ① フルタイムで就労しており、産休・育休・介護休業中ではない
- ② フルタイムで就労しているが、産休・育休・介護休業中である
- ③ パート・アルバイト等で就労しており、産休・育休・介護休業中ではない
- ④ パート・アルバイト等で就労しているが、産休・育休・介護休業中である
- ⑤ 以前は就労していたが、現在は就労していない
- ⑥ これまで就労したことがない
- ⑦ 無回答



◆学年別（父親）


- ① フルタイムで就労しており、産休・育休・介護休業中ではない
- ② フルタイムで就労しているが、産休・育休・介護休業中である
- ③ パート・アルバイト等で就労しており、産休・育休・介護休業中ではない
- ④ パート・アルバイト等で就労しているが、産休・育休・介護休業中である
- ⑤ 以前は就労していたが、現在は就労していない
- ⑥ これまで就労したことがない
- ⑦ 無回答





◆地区別（父親）

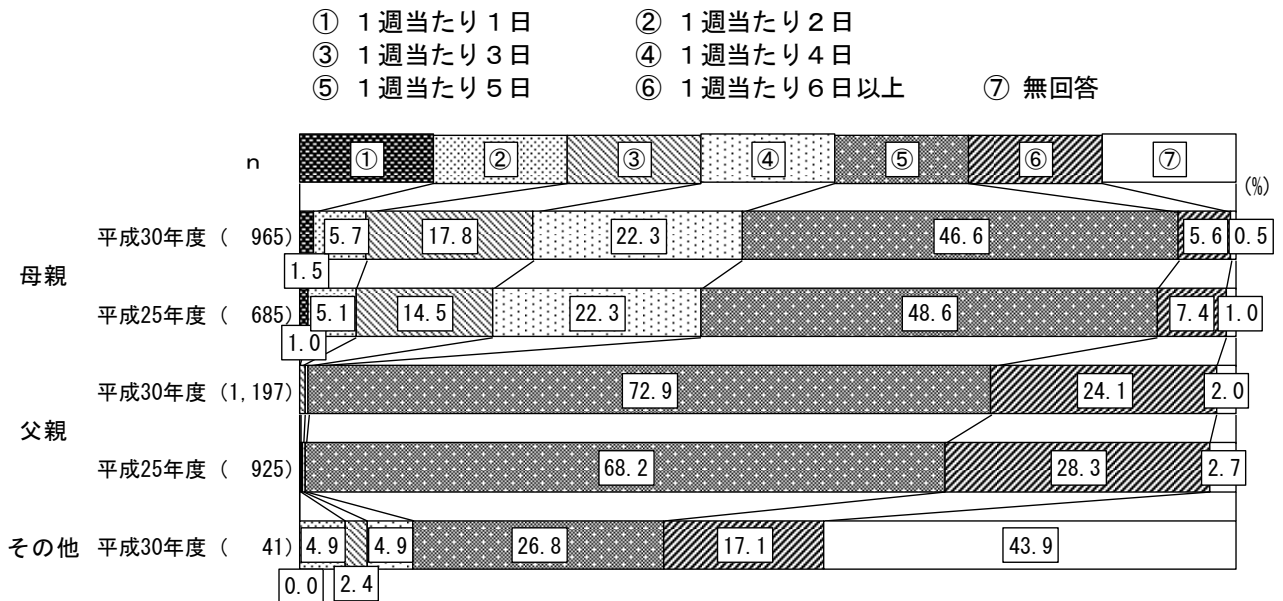
- ① フルタイムで就労しており、産休・育休・介護休業中ではない
- ② フルタイムで就労しているが、産休・育休・介護休業中である
- ③ パート・アルバイト等で就労しており、産休・育休・介護休業中ではない
- ④ パート・アルバイト等で就労しているが、産休・育休・介護休業中である
- ⑤ 以前は就労していたが、現在は就労していない
- ⑥ これまで就労したことがない
- ⑦ 無回答



## ■ 1週間あたりの「就労日数」

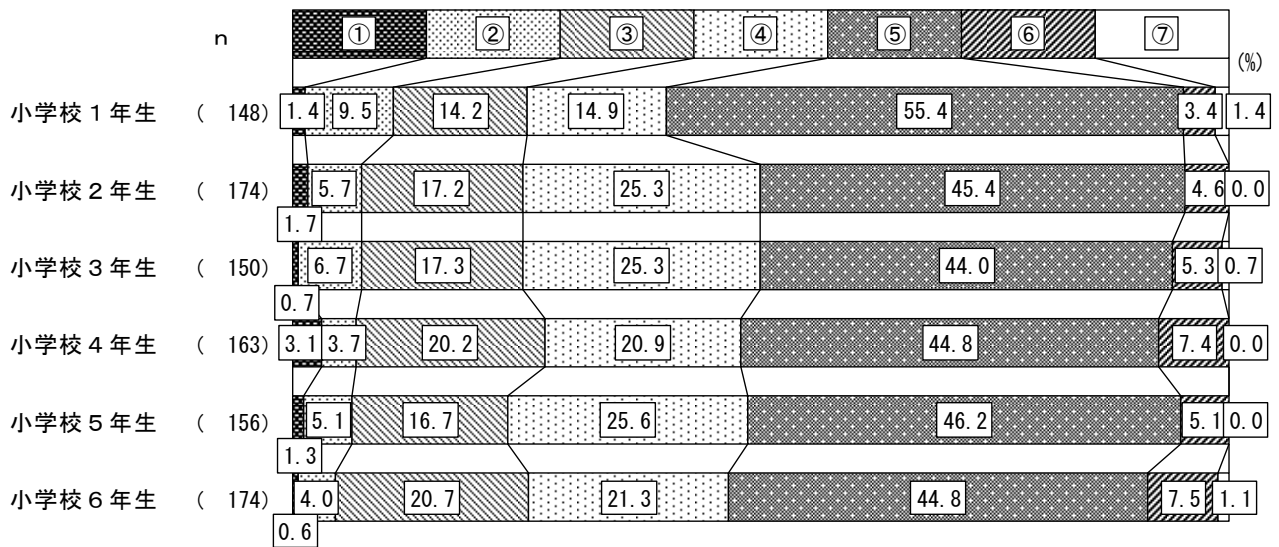
### 【分析】

就労日数が週5日である割合は、母親が46.6%、父親が72.9%、その他の保護者が26.8%となっている。




## ◆ 学年別（母親）

- ① 1週当たり1日      ② 1週当たり2日  
 ③ 1週当たり3日      ④ 1週当たり4日  
 ⑤ 1週当たり5日      ⑥ 1週当たり6日以上      ⑦ 無回答



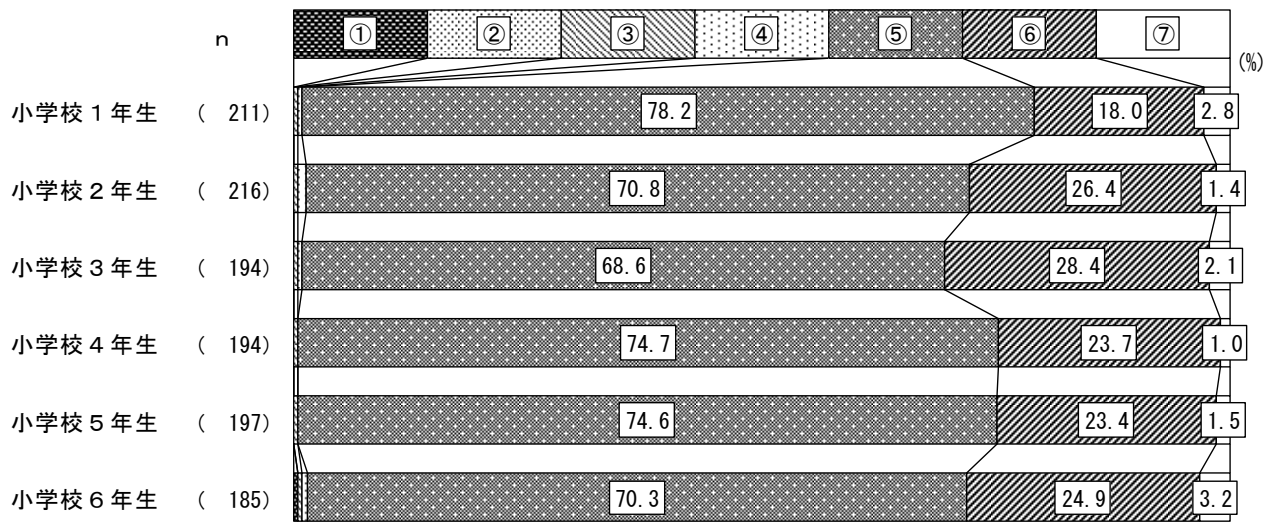
◆地区別（母親）

- ① 1週当たり1日      ② 1週当たり2日      ③ 1週当たり3日  
 ④ 1週当たり4日      ⑤ 1週当たり5日      ⑥ 1週当たり6日以上  
 ⑦ 無回答



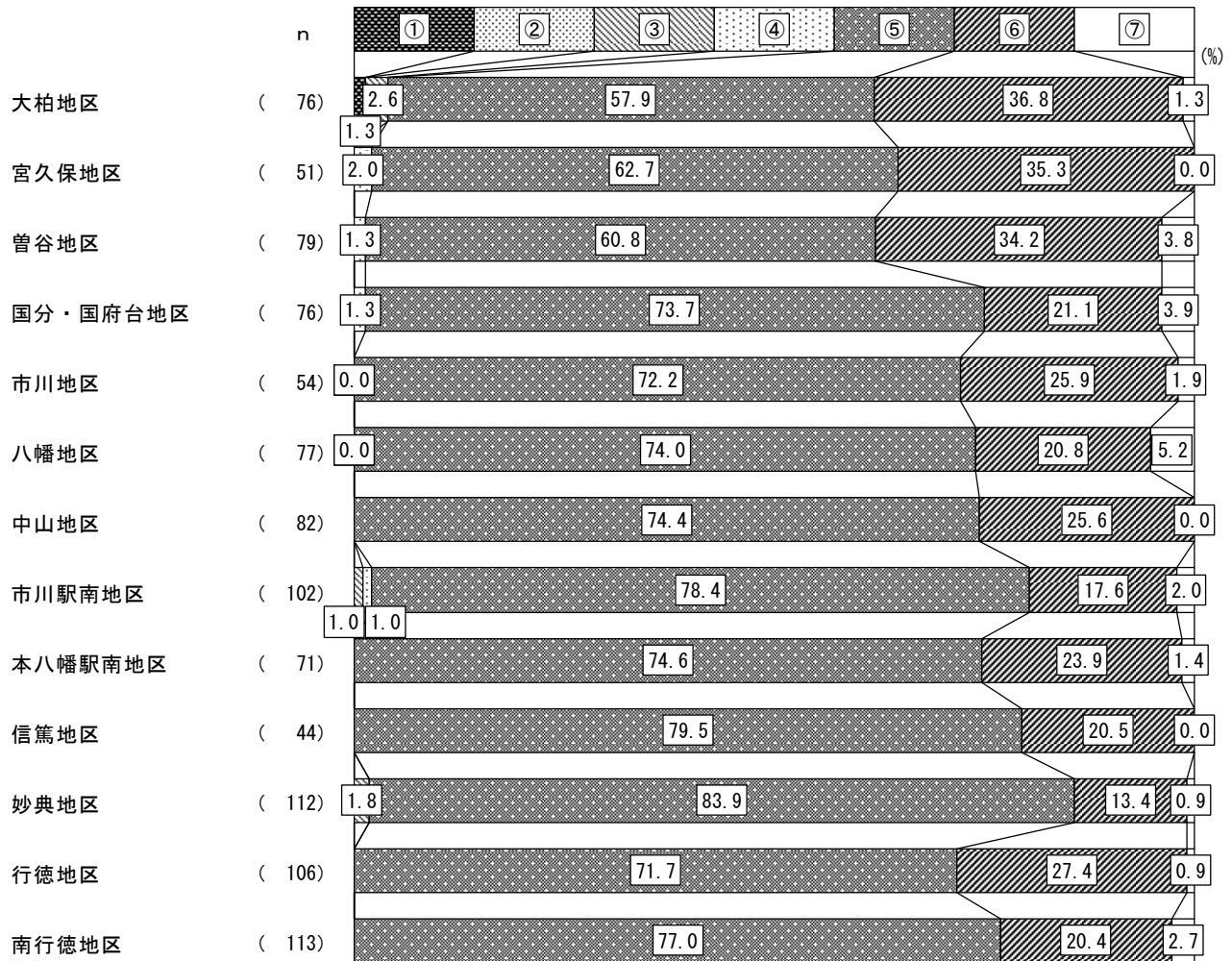
◆学年別（父親）

- ① 1週当たり1日      ② 1週当たり2日  
 ③ 1週当たり3日      ④ 1週当たり4日  
 ⑤ 1週当たり5日      ⑥ 1週当たり6日以上      ⑦ 無回答



◆地区別（父親）

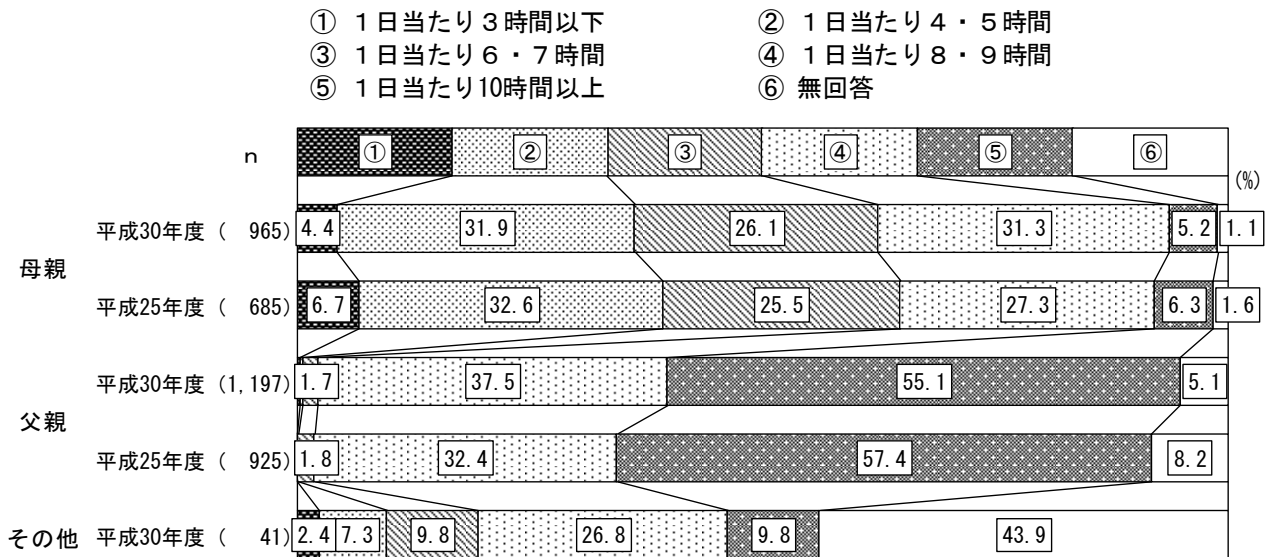
- ① 1週当たり1日      ② 1週当たり2日      ③ 1週当たり3日  
 ④ 1週当たり4日      ⑤ 1週当たり5日      ⑥ 1週当たり6日以上  
 ⑦ 無回答



## ■ 1日あたりの「就労時間（残業時間を含む）」

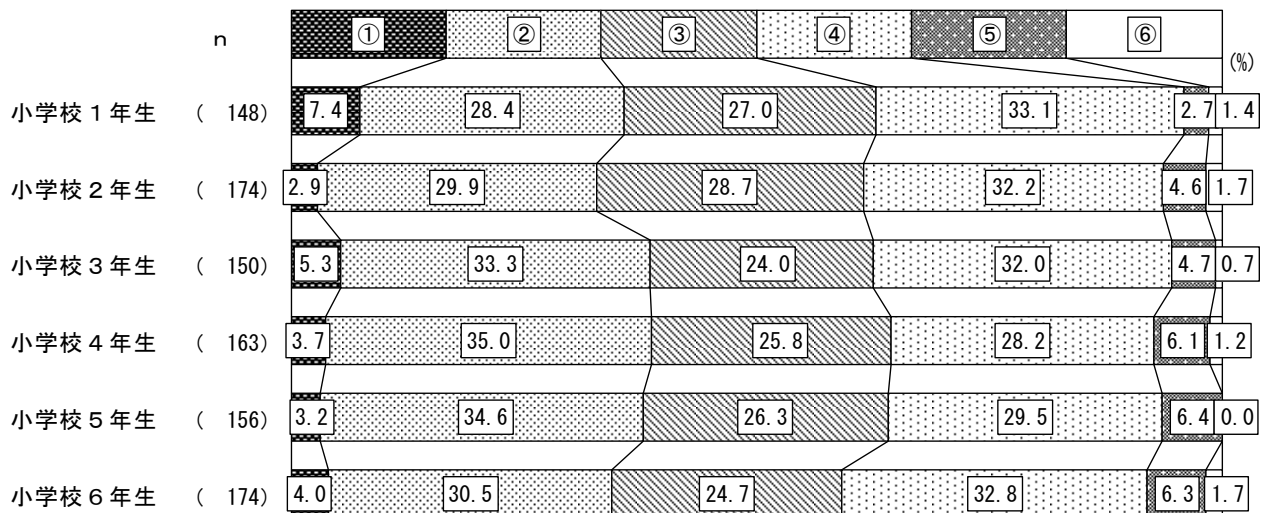
### 【分析】

1日あたりの就労時間が8時間以上である割合は、母親が36.5%、父親が92.6%、その他の保護者が36.6%となっている。



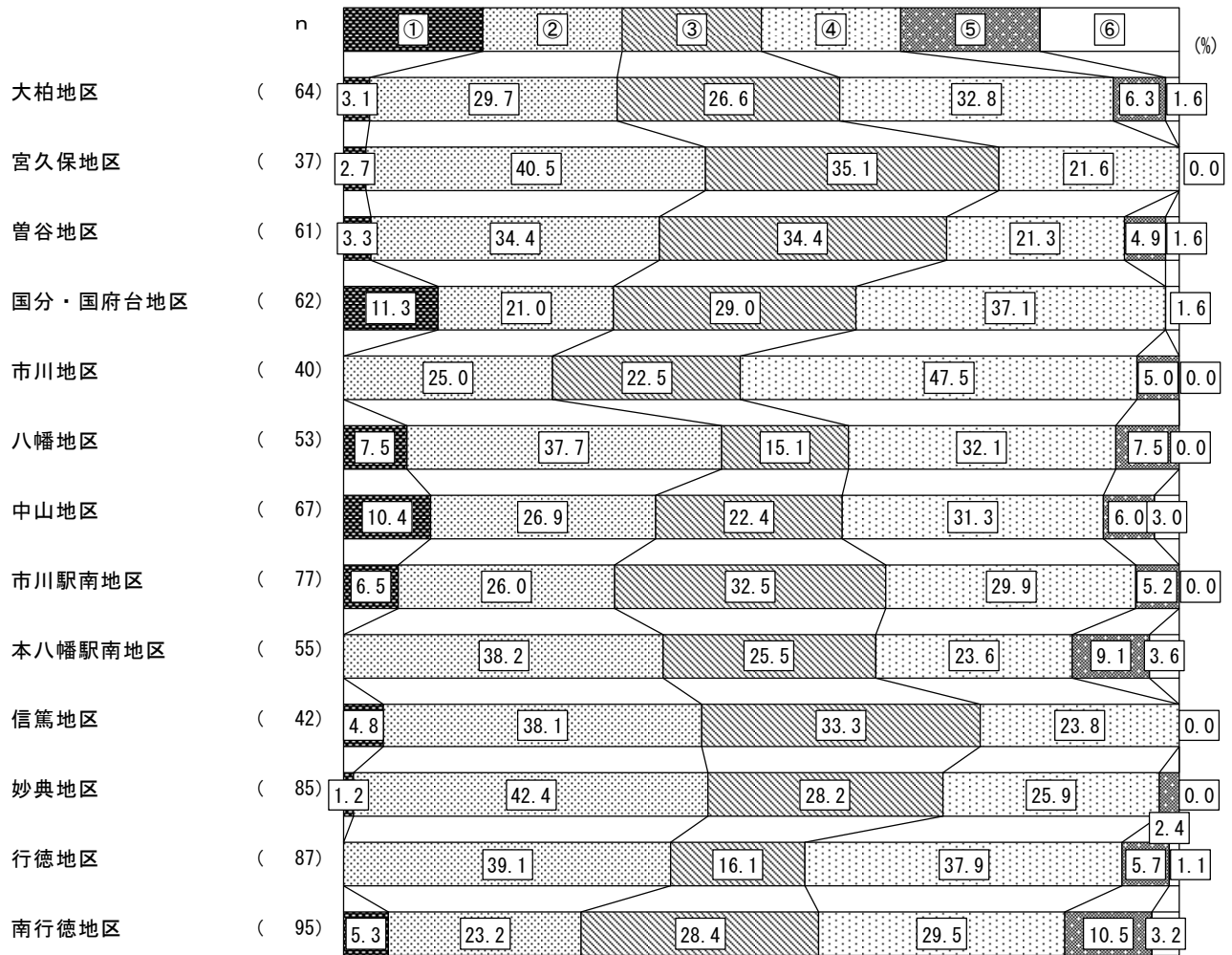
## ◆ 学年別（母親）

- ① 1日当たり3時間以下      ② 1日当たり4・5時間  
 ③ 1日当たり6・7時間      ④ 1日当たり8・9時間  
 ⑤ 1日当たり10時間以上      ⑥ 無回答



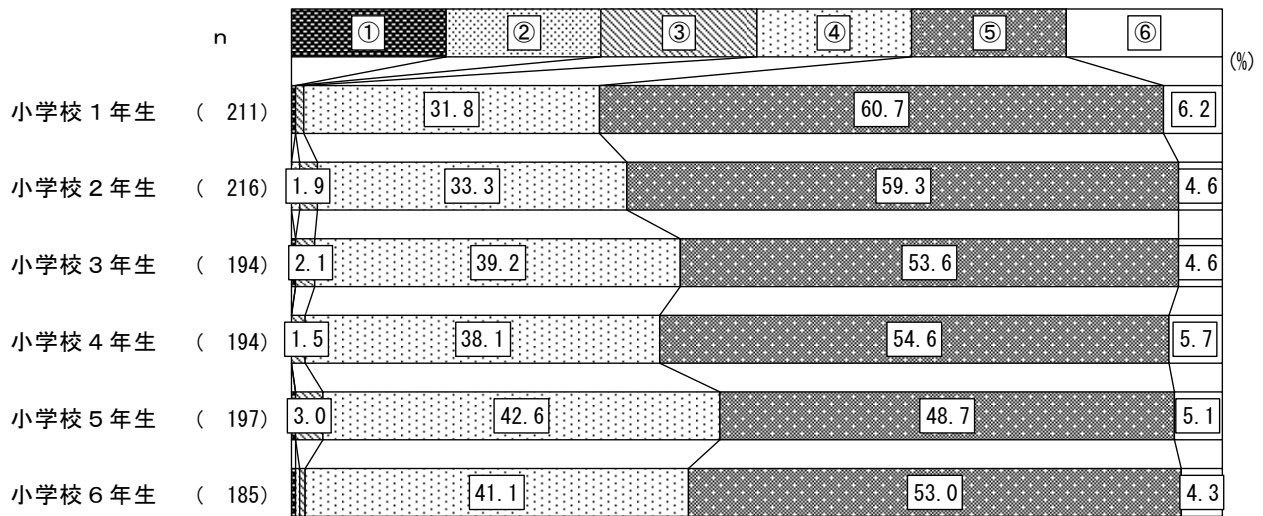
◆地区別（母親）

- ① 1日当たり3時間以下
- ② 1日当たり4・5時間
- ③ 1日当たり6・7時間
- ④ 1日当たり8・9時間
- ⑤ 1日当たり10時間以上
- ⑥ 無回答




◆学年別（父親）

- ① 1日当たり3時間以下
- ② 1日当たり4・5時間
- ③ 1日当たり6・7時間
- ④ 1日当たり8・9時間
- ⑤ 1日当たり10時間以上
- ⑥ 無回答



◆地区別（父親）

- ① 1日当たり3時間以下
- ② 1日当たり4・5時間
- ③ 1日当たり6・7時間
- ④ 1日当たり8・9時間
- ⑤ 1日当たり10時間以上
- ⑥ 無回答

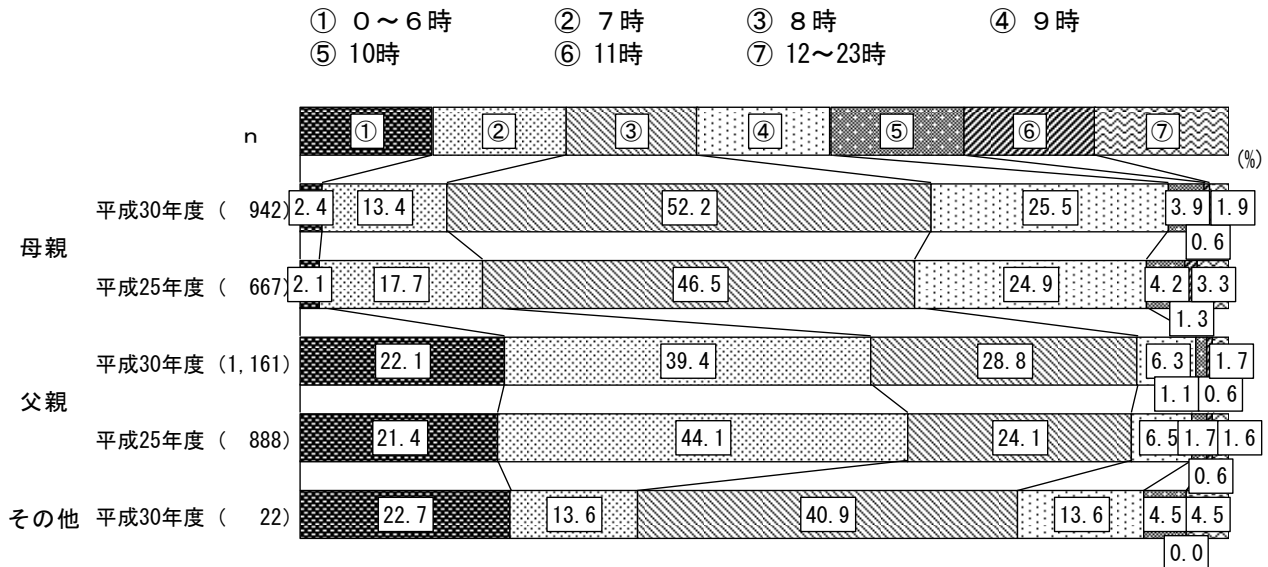




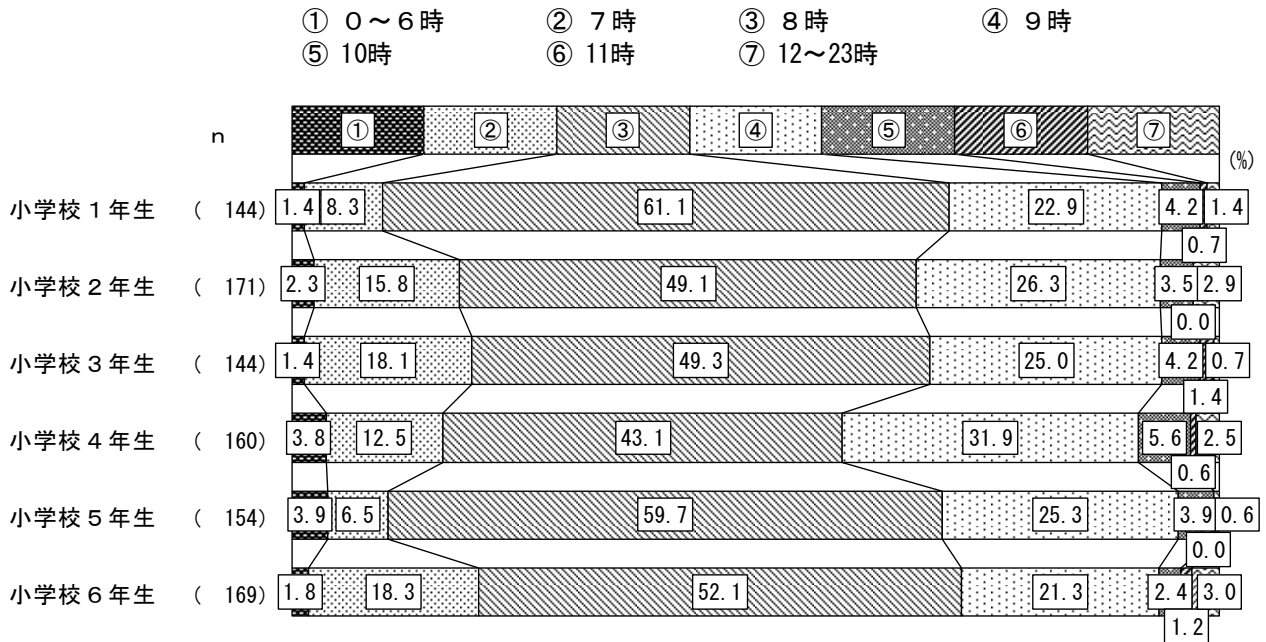
## ■家を出る時刻

### 【分析】

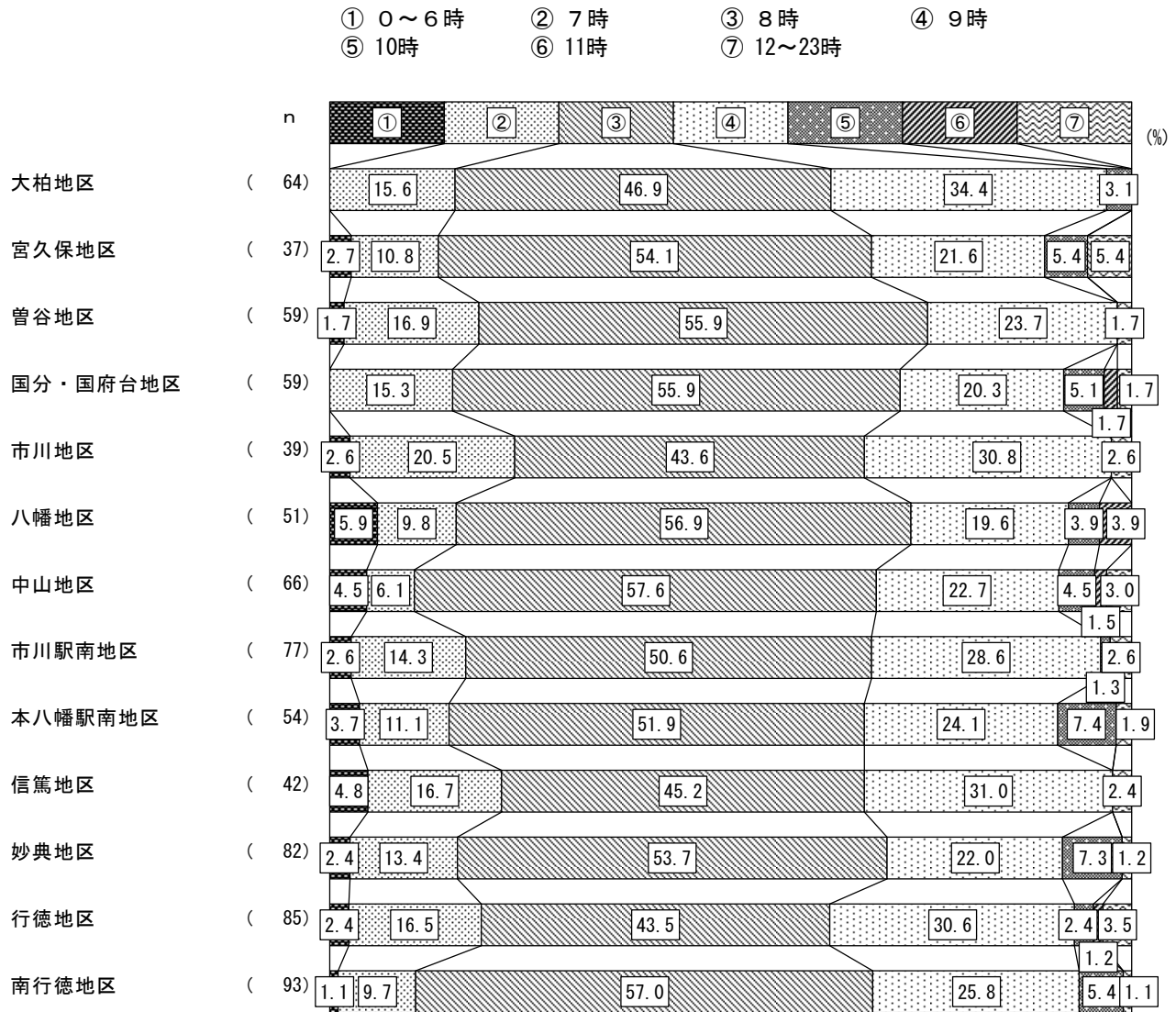
母親では「8時」が52.2%と最も多く、次いで「9時」が25.5%となっている。父親では「8時」が28.8%と最も多く、次いで「7時」が39.4%となっている。その他の保護者では「8時」が40.9%と最も多く、次いで「0～6時」が22.7%となっている。



## ◆学年別（母親）

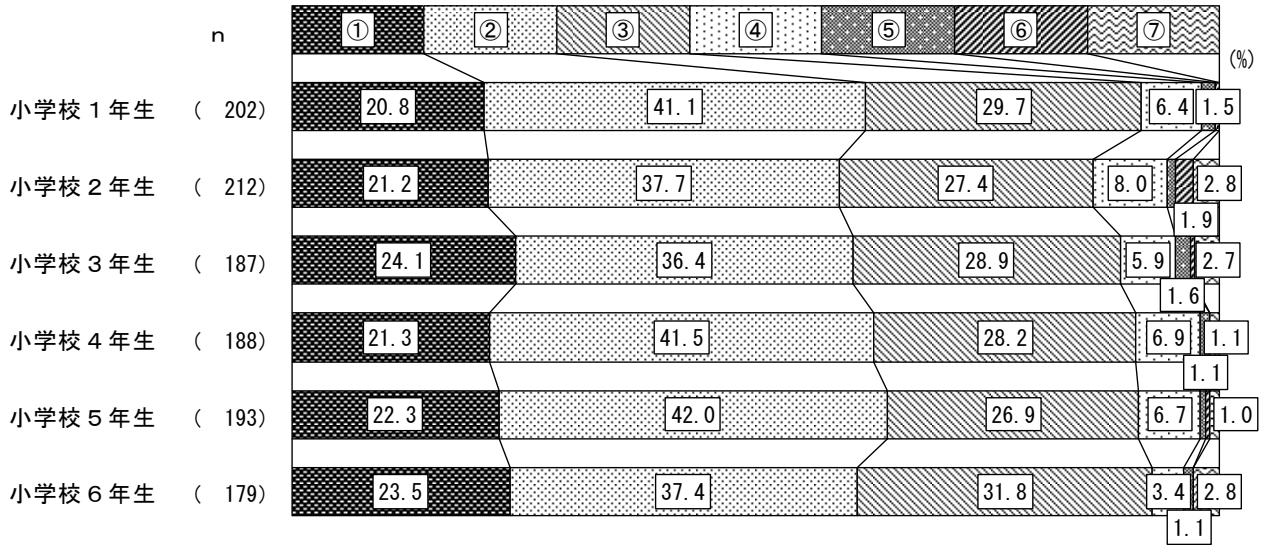


◆地区別（母親）




◆学年別（父親）

- ① 0～6時      ② 7時      ③ 8時      ④ 9時  
 ⑤ 10時      ⑥ 11時      ⑦ 12～23時



◆地区別（父親）

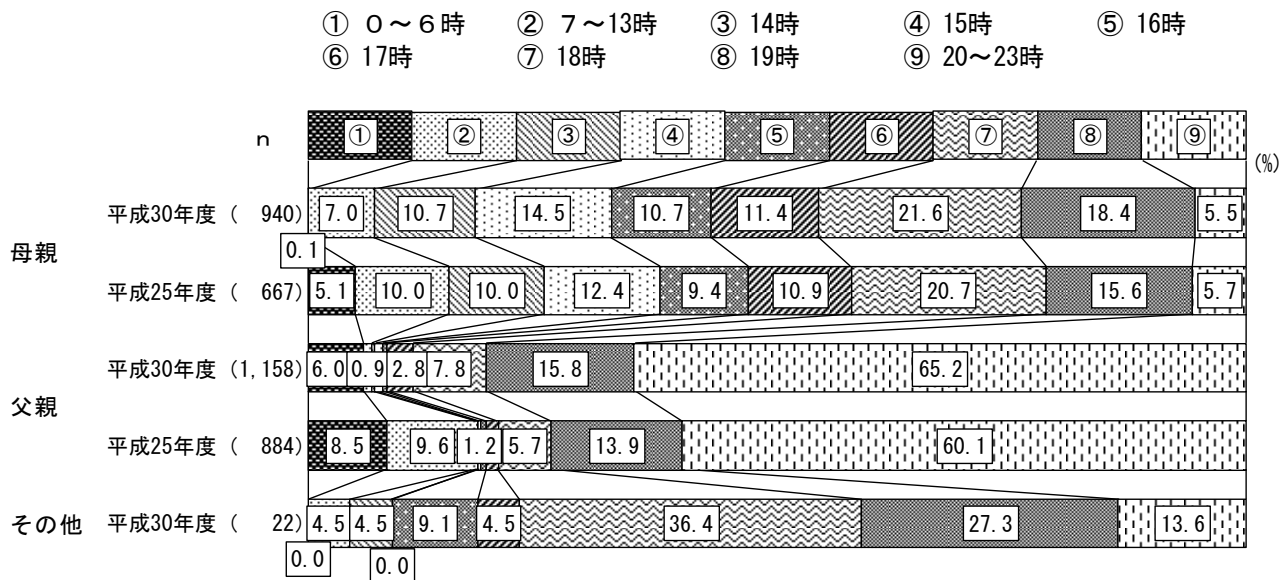
- ① 0～6時      ② 7時      ③ 8時      ④ 9時  
 ⑤ 10時      ⑥ 11時      ⑦ 12～23時



## ■ 帰宅時刻

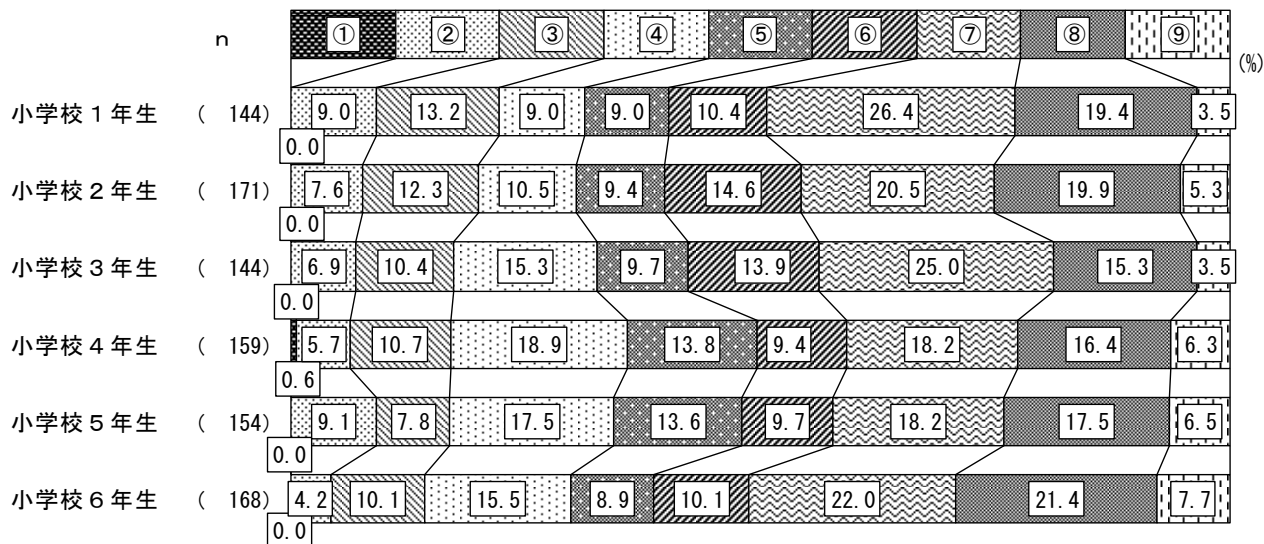
### 【分析】

母親では「18時」が21.6%と最も多く、次いで「19時」が18.4%となっている。父親では「20～23時」が65.2%と最も多く、次いで「19時」が15.8%となっている。その他の保護者では「18時」が36.4%と最も多く、次いで「19時」が27.3%となっている。




## ◆ 学年別（母親）

① 0～6時    ② 7～13時    ③ 14時    ④ 15時    ⑤ 16時  
⑥ 17時    ⑦ 18時    ⑧ 19時    ⑨ 20～23時



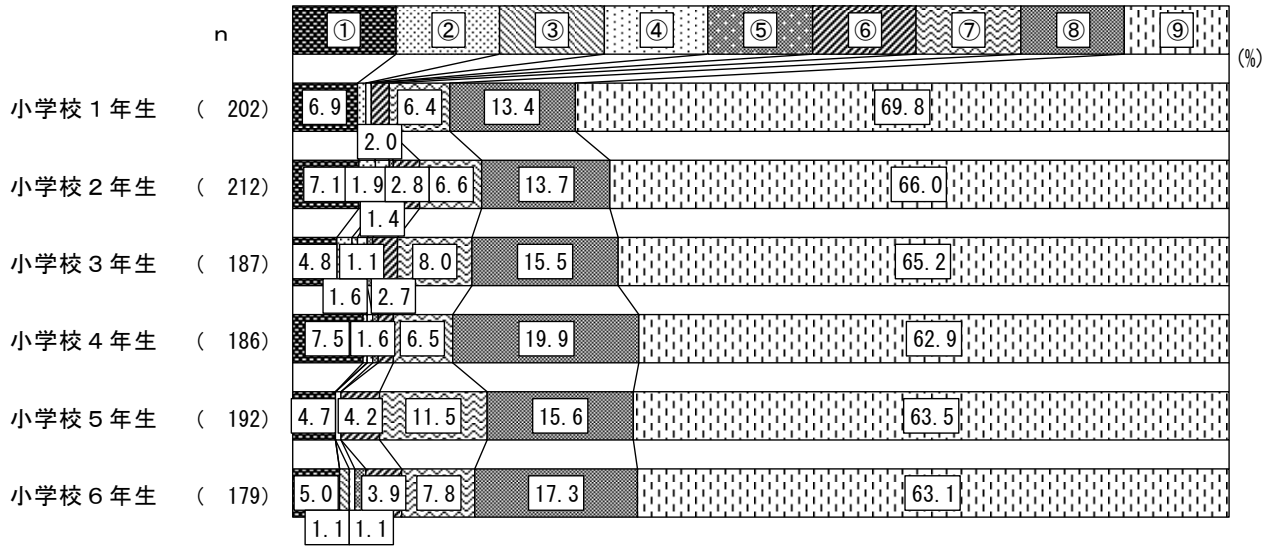
◆地区別（母親）

- ① 0～6時    ② 7～13時    ③ 14時    ④ 15時  
 ⑤ 16時    ⑥ 17時    ⑦ 18時    ⑧ 19時    ⑨ 20～23時




◆学年別（父親）

- ① 0～6時    ② 7～13時    ③ 14時    ④ 15時    ⑤ 16時  
 ⑥ 17時    ⑦ 18時    ⑧ 19時    ⑨ 20～23時



◆地区別（父親）

- ① 0～6時    ② 7～13時    ③ 14時    ④ 15時  
 ⑤ 16時    ⑥ 17時    ⑦ 18時    ⑧ 19時    ⑨ 20～23時

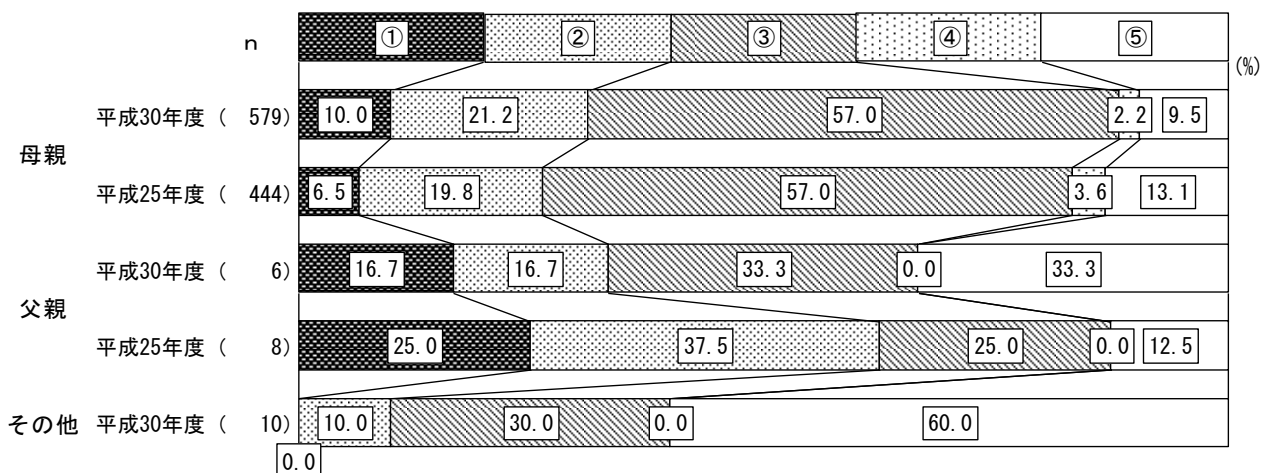


問26 フルタイムへの転換希望はありますか。当てはまる番号1つに○をつけてください。

【分析】

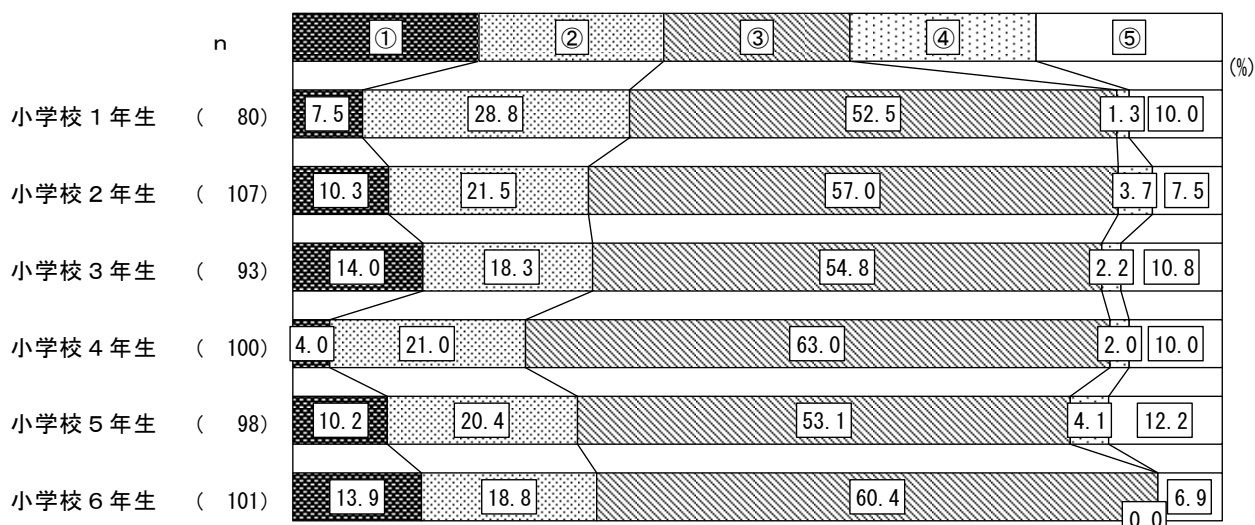
母親では「パート・アルバイト等の就労を続けることを希望」が57%と最も多く、次いで「フルタイムへの転換希望はあるが、実現できる見込みはない」が21.2%、「フルタイムへの転換希望があり、実現できる見込みがある」が10.0%の順となっている。父親およびその他の保護者はサンプル数が少ないため参考までに図示する。

- ① フルタイムへの転換希望があり、実現できる見込みがある
- ② フルタイムへの転換希望はあるが、実現できる見込みはない
- ③ パート・アルバイト等の就労を続けることを希望
- ④ パート・アルバイト等をやめて子育てや家事に専念したい
- ⑤ 無回答



◆学年別（母親）


- ① フルタイムへの転換希望があり、実現できる見込みがある
- ② フルタイムへの転換希望はあるが、実現できる見込みはない
- ③ パート・アルバイト等の就労を続けることを希望
- ④ パート・アルバイト等をやめて子育てや家事に専念したい
- ⑤ 無回答





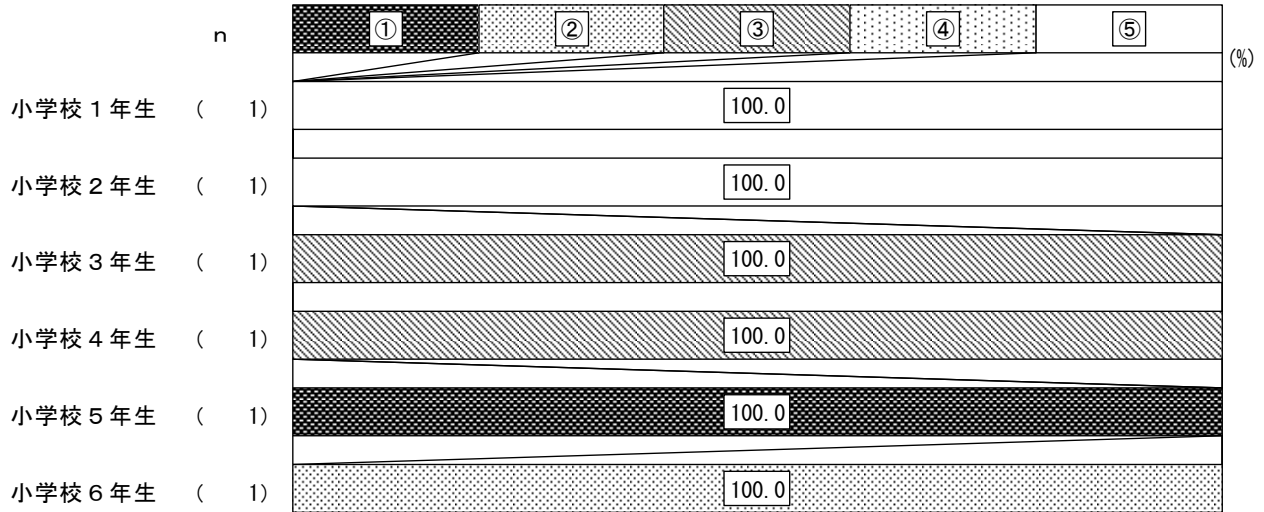
◆地区別（母親）

- ① フルタイムへの転換希望があり、実現できる見込みがある
- ② フルタイムへの転換希望はあるが、実現できる見込みはない
- ③ パート・アルバイト等の就労を続けることを希望
- ④ パート・アルバイト等をやめて子育てや家事に専念したい
- ⑤ 無回答




◆学年別（父親）

- ① フルタイムへの転換希望があり、実現できる見込みがある
- ② フルタイムへの転換希望はあるが、実現できる見込みはない
- ③ パート・アルバイト等の就労を続けることを希望
- ④ パート・アルバイト等をやめて子育てや家事に専念したい
- ⑤ 無回答



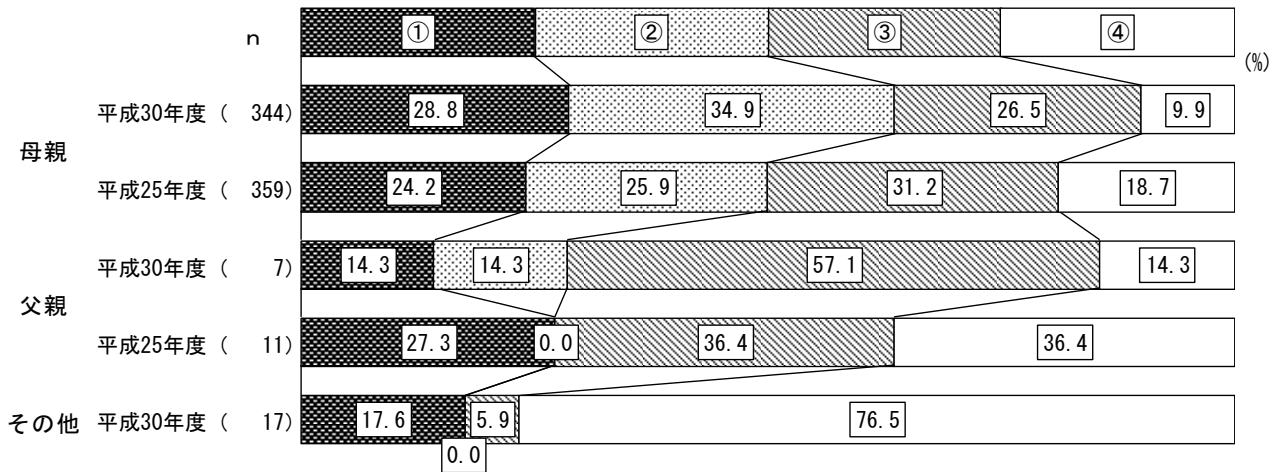
◆地区別（父親）

- ① フルタイムへの転換希望があり、実現できる見込みがある
- ② フルタイムへの転換希望はあるが、実現できる見込みはない
- ③ パート・アルバイト等の就労を続けることを希望
- ④ パート・アルバイト等をやめて子育てや家事に専念したい
- ⑤ 無回答



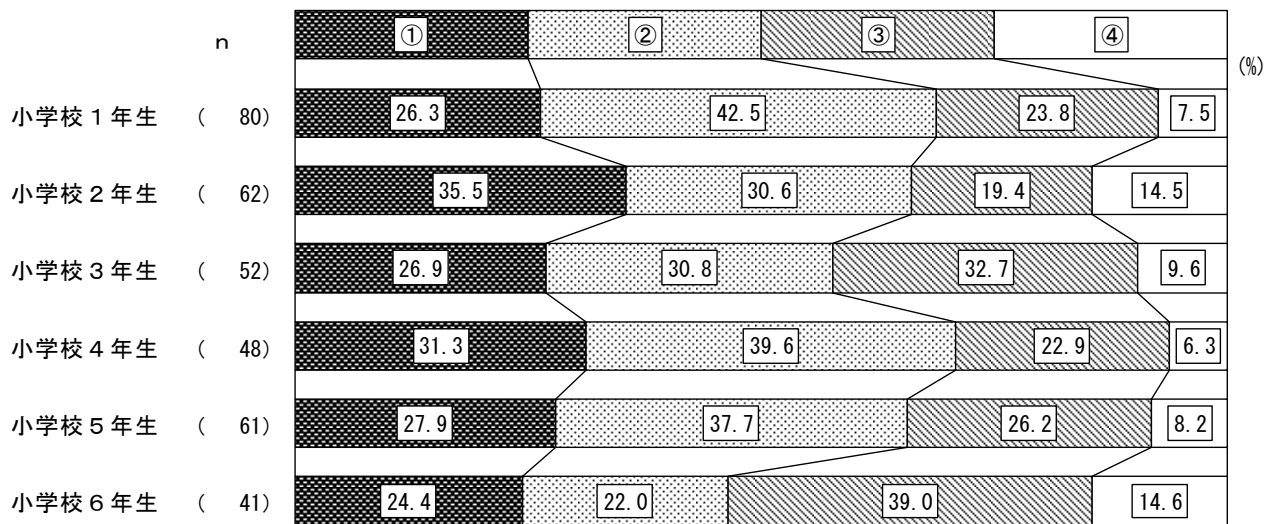
問27 就労したいという希望はありますか。

- ① 子育てや家事などに専念したい（就労の予定はない）
- ② 1年より先、一番下の子が〇歳になったころに就労したい
- ③ すぐにも、もしくは1年以内に就労したい
- ④ 無回答



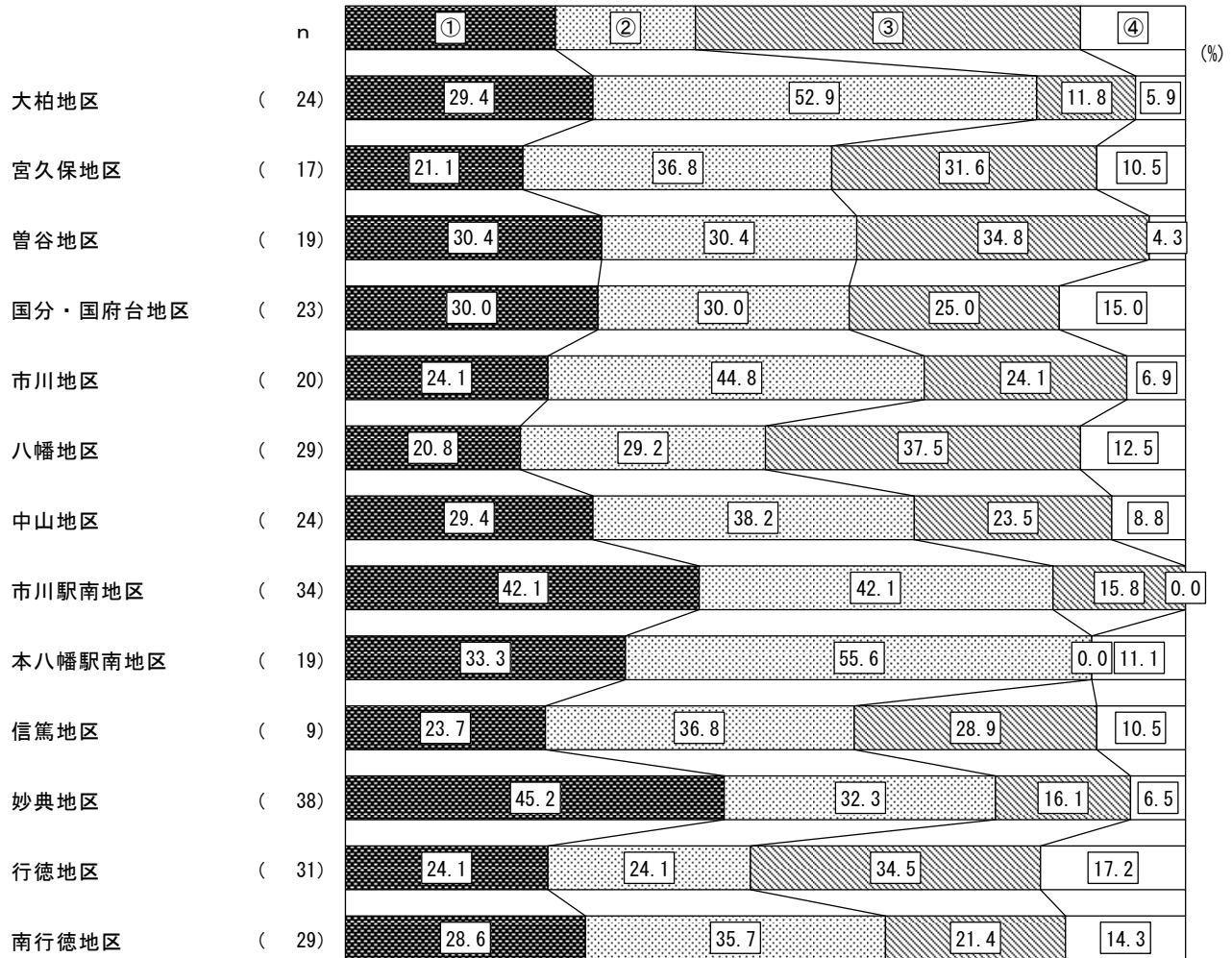
◆学年別（母親）

- ① 子育てや家事などに専念したい（就労の予定はない）
- ② 1年より先、一番下の子が〇歳になったころに就労したい
- ③ すぐにも、もしくは1年以内に就労したい
- ④ 無回答



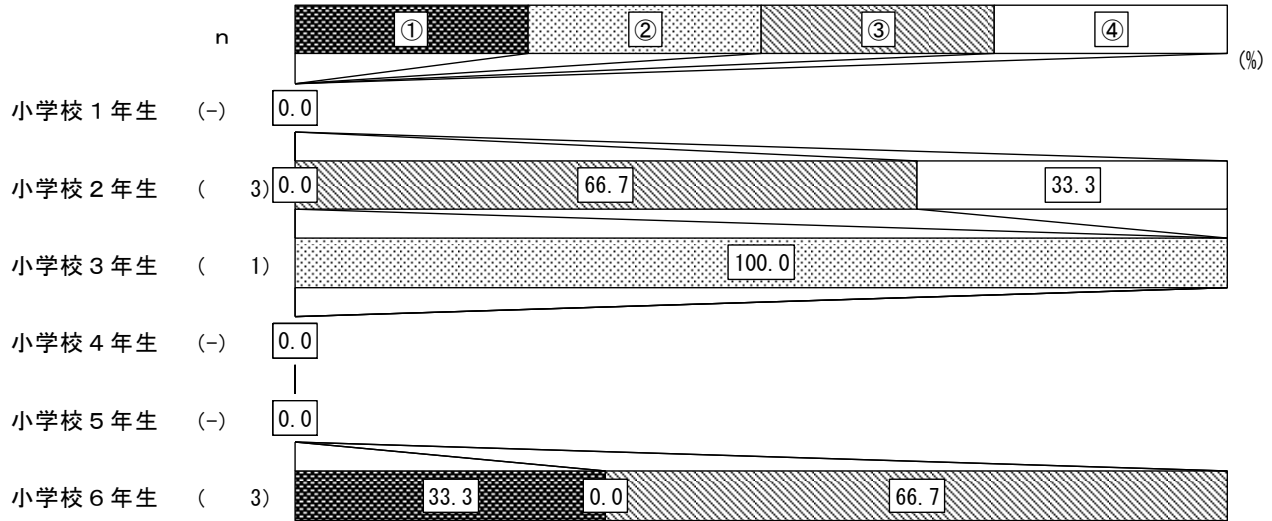
◆地区別（母親）

- ① 子育てや家事などに専念したい（就労の予定はない）
- ② 1年より先、一番下の子が〇歳になったころに就労したい
- ③ すぐにでも、もしくは1年以内に就労したい
- ④ 無回答




◆学年別（父親）

- ① 子育てや家事などに専念したい（就労の予定はない）
- ② 1年より先、一番下の子が〇歳になったころに就労したい
- ③ すぐにでも、もしくは1年以内に就労したい
- ④ 無回答



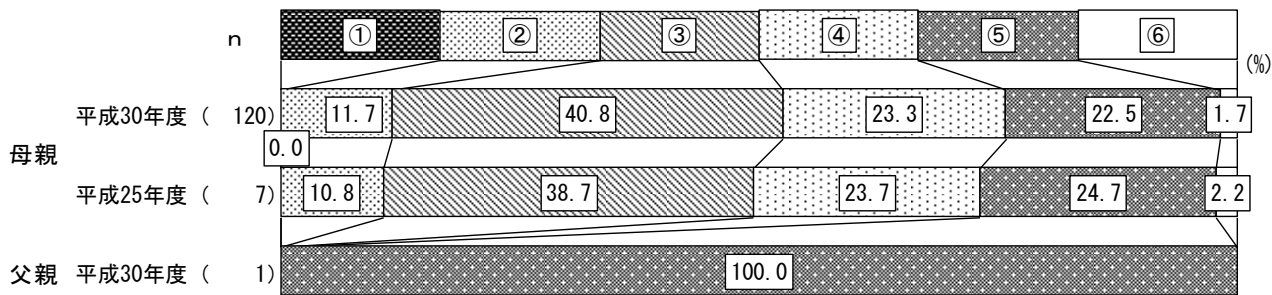
◆地区別（父親）

- ① 子育てや家事などに専念したい（就労の予定はない）
- ② 1年より先、一番下の子が〇歳になったころに就労したい
- ③ すぐにでも、もしくは1年以内に就労したい
- ④ 無回答



■ 1年より先、一番下の子が〇歳になったころに就労したい

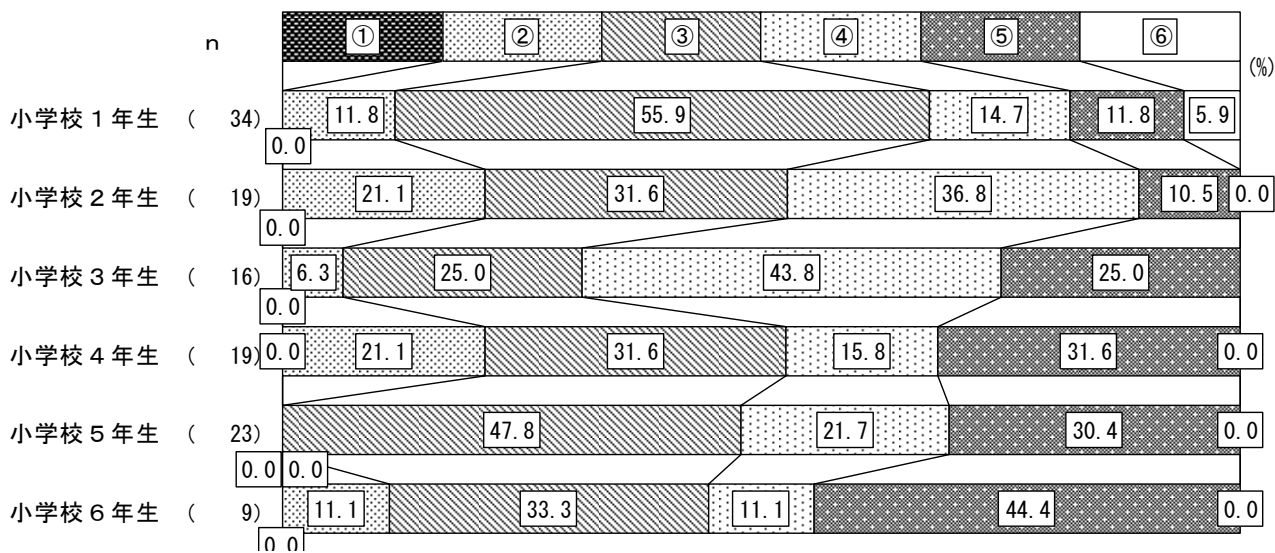
- ① 2歳以下                      ② 3～5歳                      ③ 6～8歳
- ④ 9～11歳                      ⑤ 12歳以上                      ⑥ 無回答



※その他は該当者なし


◆ 学年別（母親）

- ① 2歳以下                      ② 3～5歳                      ③ 6～8歳
- ④ 9～11歳                      ⑤ 12歳以上                      ⑥ 無回答



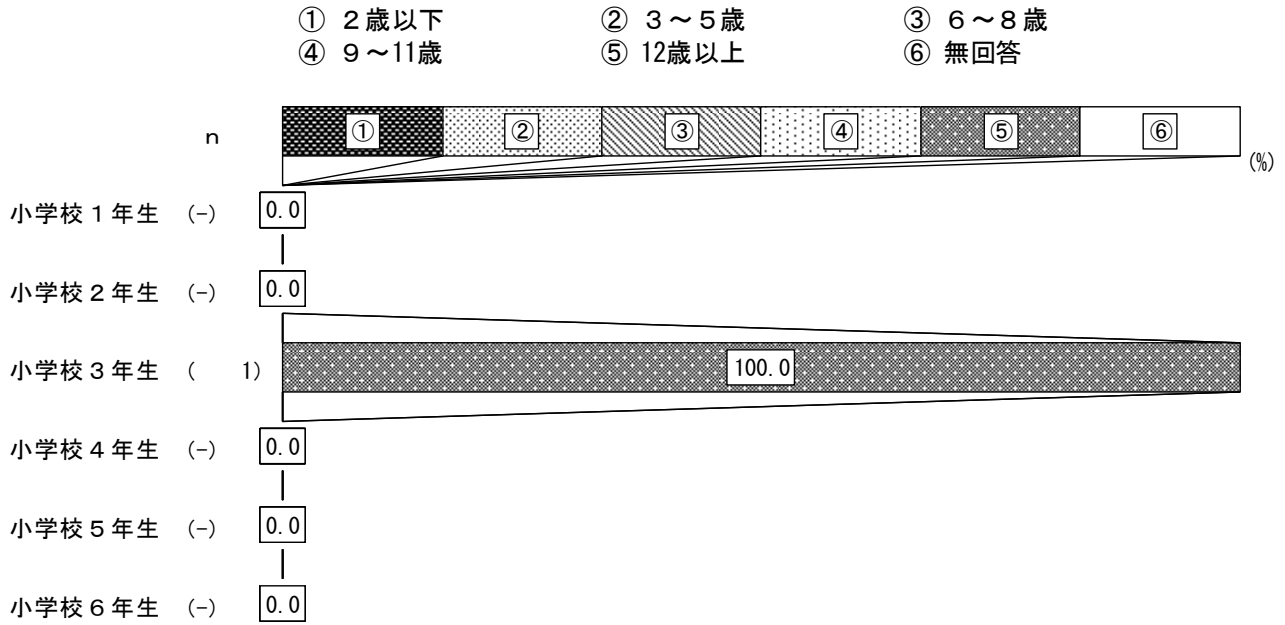
◆地区別（母親）

- ① 2歳以下      ② 3～5歳      ③ 6～8歳  
 ④ 9～11歳    ⑤ 12歳以上    ⑥ 無回答






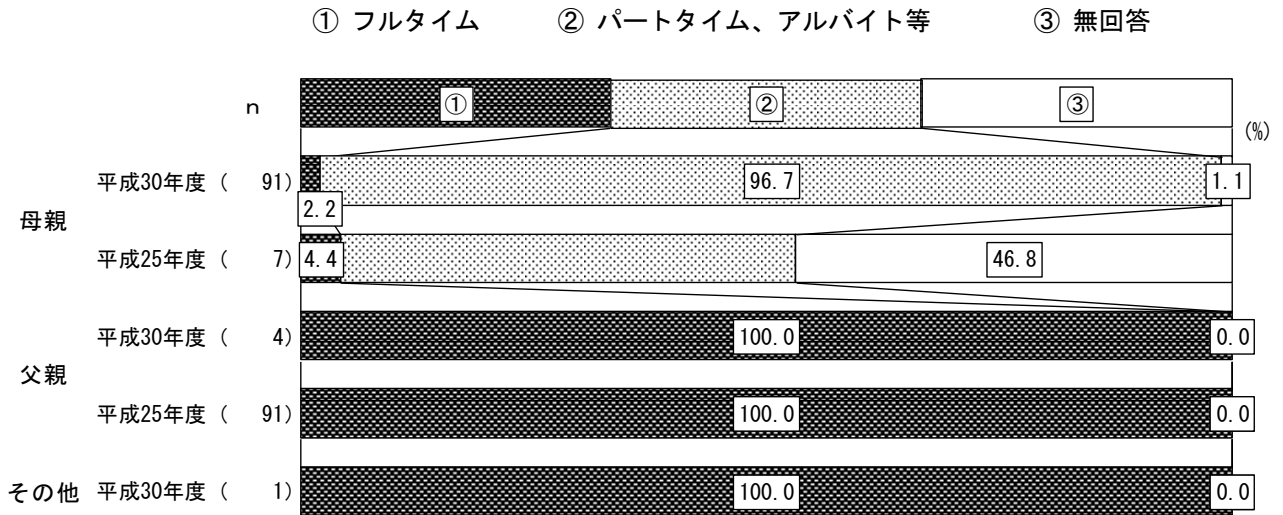
◆学年別（父親）



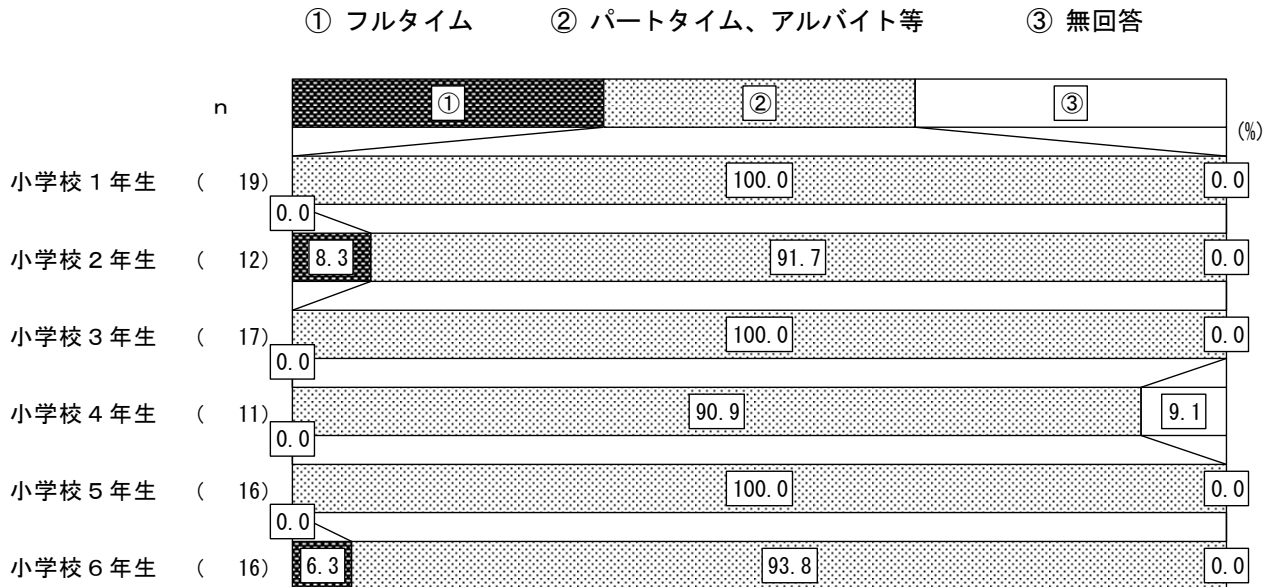
◆地区別（父親）



■希望する就労形態




◆学年別（母親）

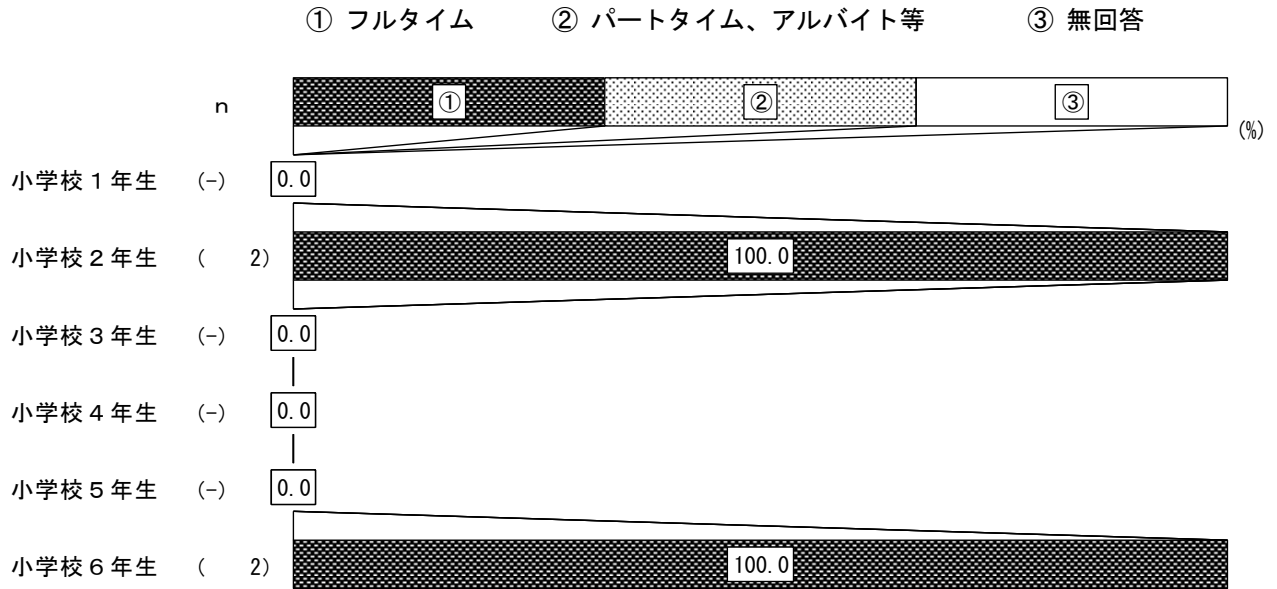


◆地区別（母親）


① フルタイム      ② パートタイム、アルバイト等      ③ 無回答



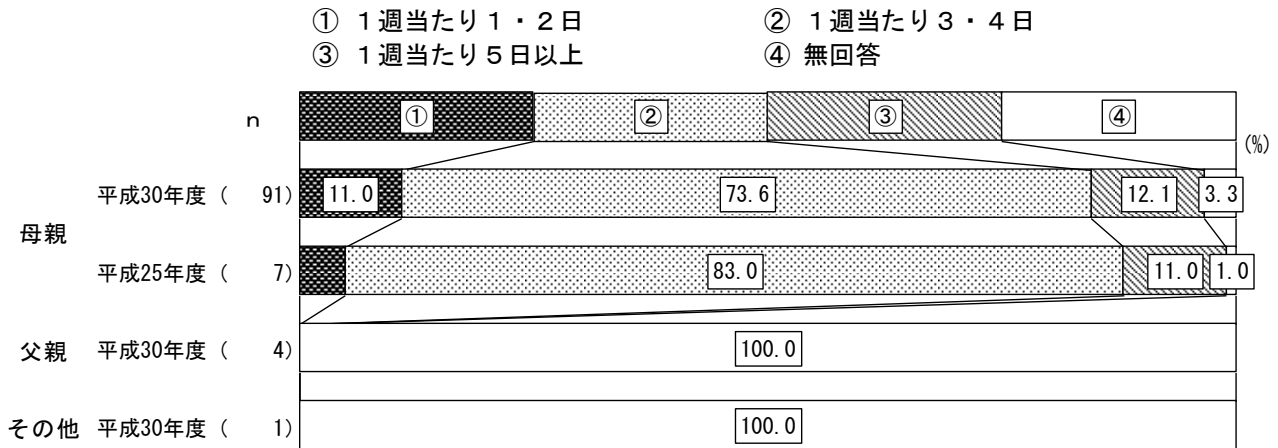
◆学年別（父親）



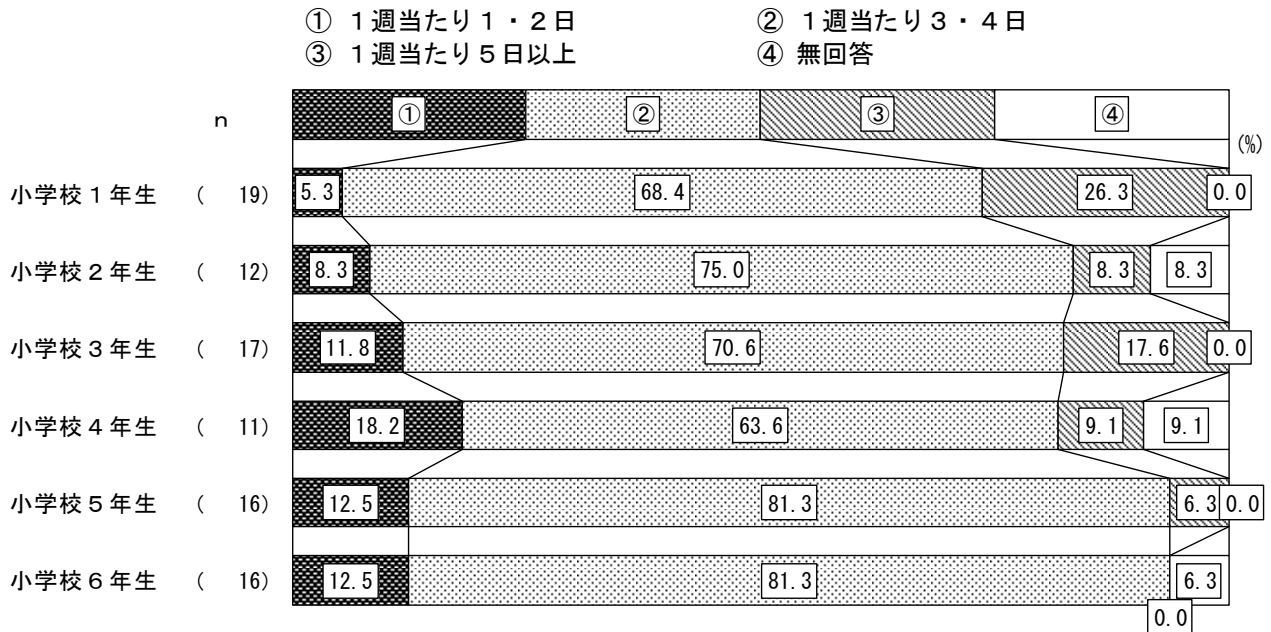
◆地区別（父親）



■ 1週間あたり就労日数




◆ 学年別 (母親)

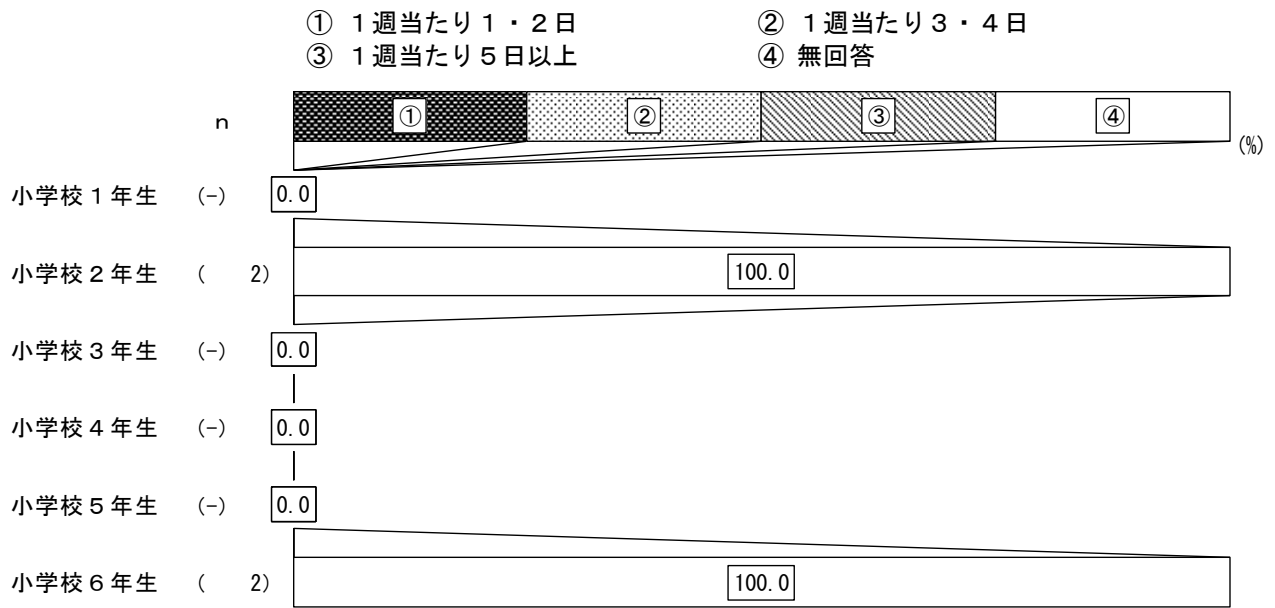


◆地区別（母親）


- ① 1週当たり1・2日                      ② 1週当たり3・4日  
 ③ 1週当たり5日以上                    ④ 無回答



◆学年別（父親）

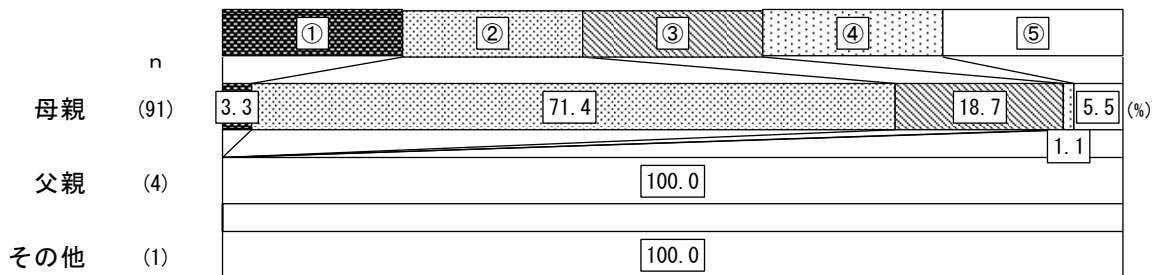


◆地区別（父親）



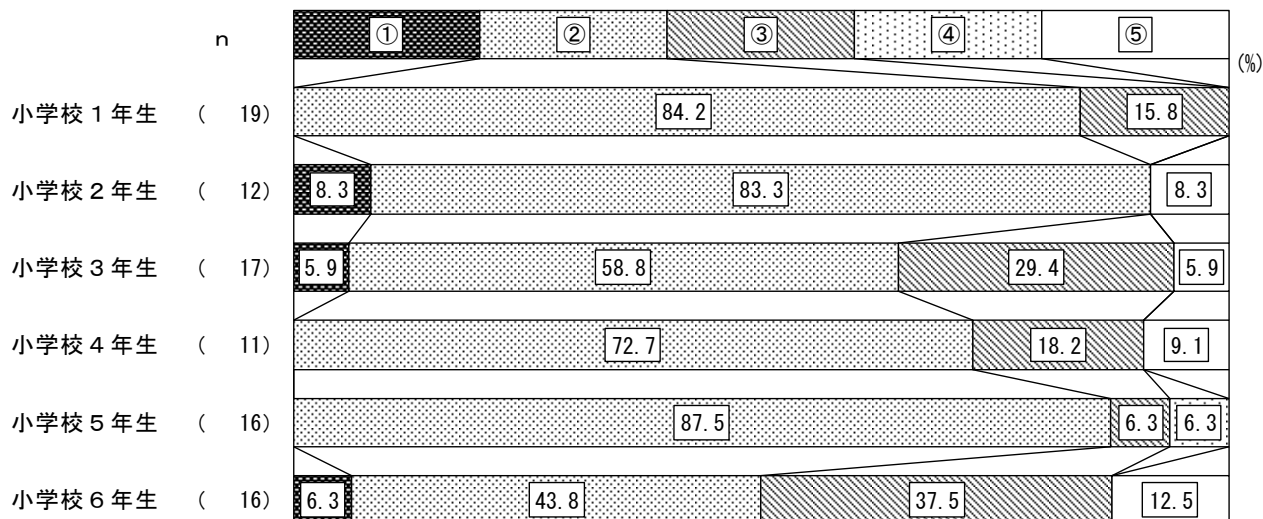
■ 1日あたり就労時間

- ① 3時間以下      ② 4・5時間      ③ 6・7時間
- ④ 8・9時間      ⑤ 10時間以上      ⑥ 無回答



◆ 学年別 (母親)


- ① 3時間以下      ② 4・5時間      ③ 6・7時間
- ④ 8時間以上      ⑤ 無回答



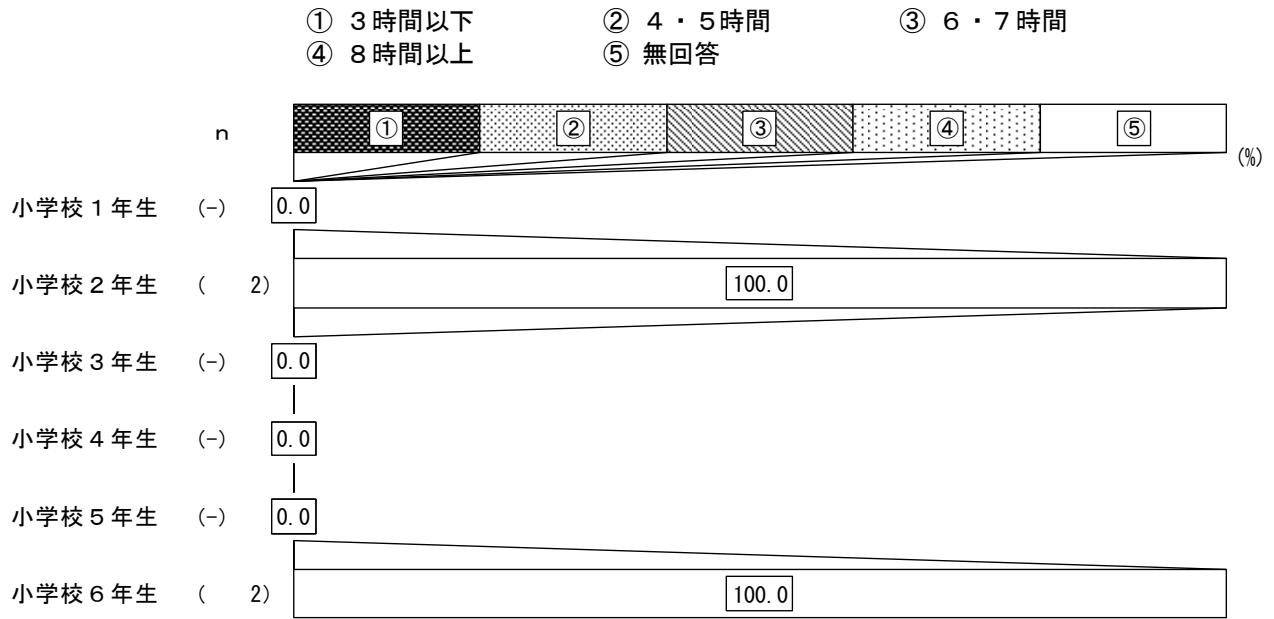


◆地区別（母親）


- ① 3時間以下      ② 4・5時間      ③ 6・7時間  
 ④ 8時間以上      ⑤ 無回答



◆学年別（父親）



◆地区別（父親）



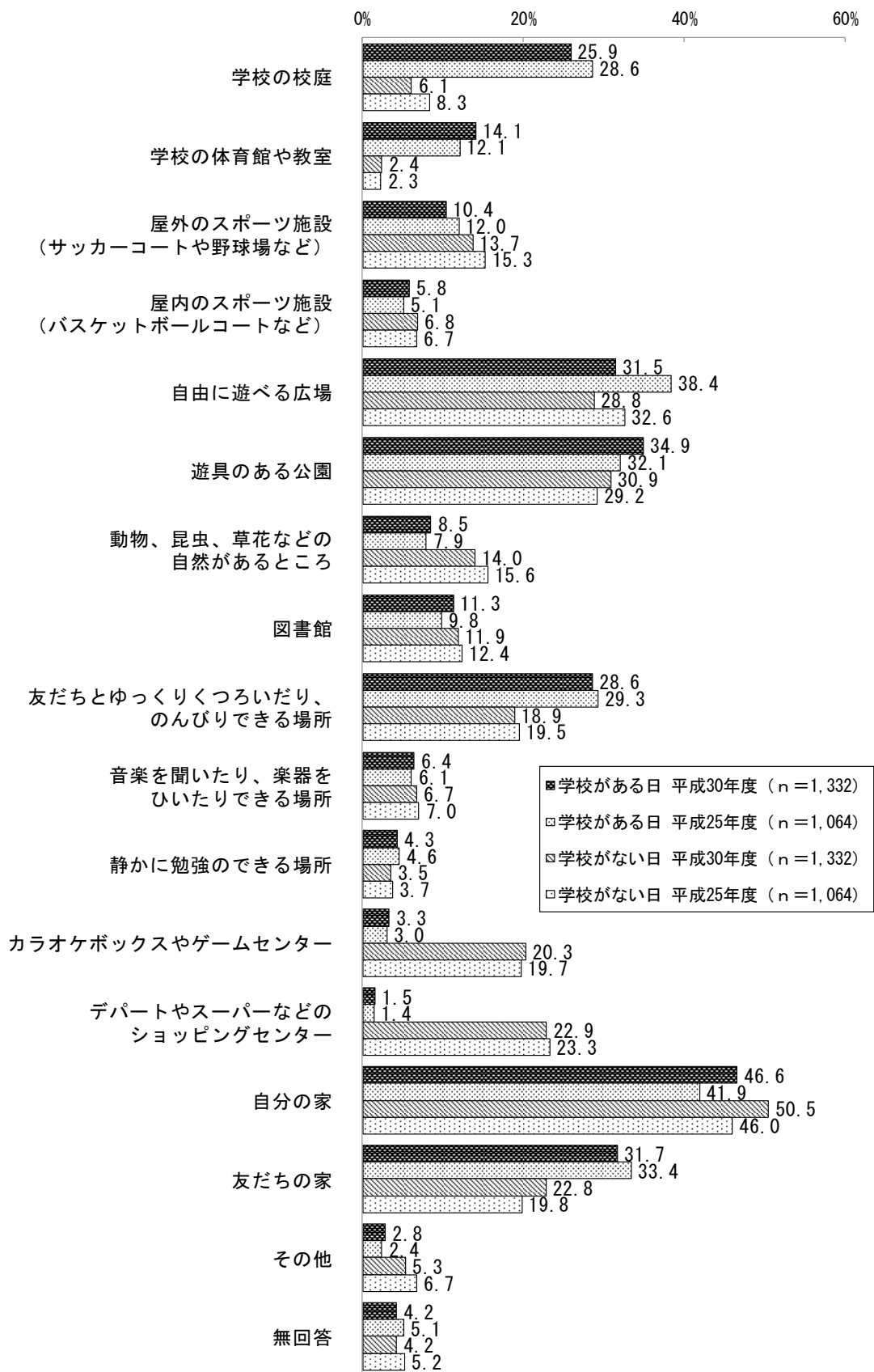
## (8) 子ども本人へのアンケート

問28 この質問はお子さんご本人に回答してもらってください。(お子さんが低学年の場合には、保護者の方が質問文の説明など、回答の補助をしてください。)

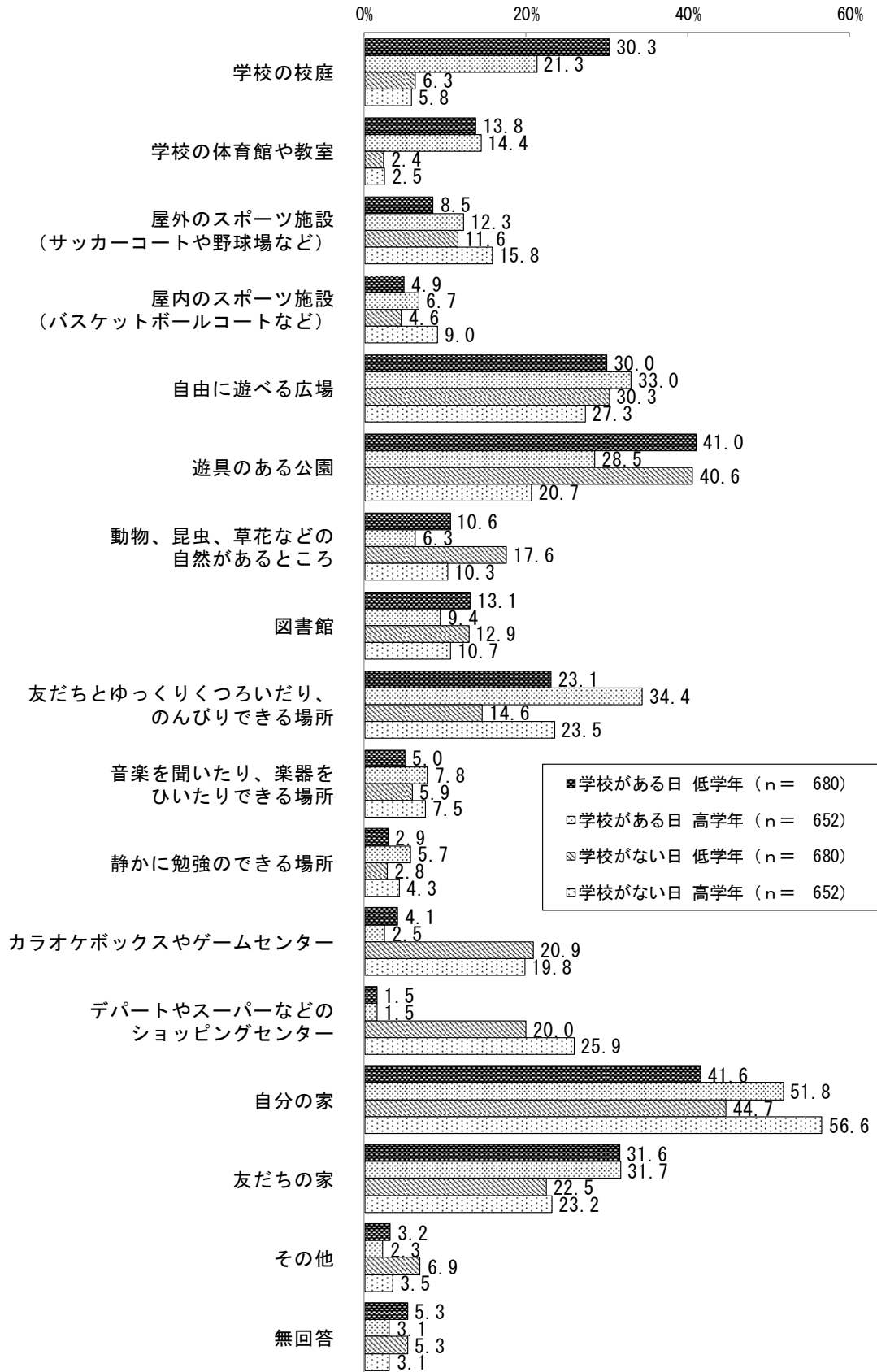
あなたは、学校の授業が終わった後(放課後)や学校のない日(土・日・夏休みなど)の自由な時間を過ごす時、どんなところで過ごしたいですか。(学校がある日とない日でそれぞれ3つまで回答できます。)

【分析】

学校がある日では「自分の家」が46.6%と最も多く、次いで「遊具のある公園」が34.9%、「友だちの家」が31.7%の順となっている。学校がない日では「自分の家」が50.5%と最も多く、次いで「遊具のある公園」が30.9%、「自由に遊べる広場」が28.8%の順となっている。




◆低学年—高学年別



(9) 総合

問29 市川市の子育て支援施策に対する「満足度」をおうかがいします。下記の①～⑥のそれぞれ、および「子育て支援施策の総合評価」について、どの程度満足されているか、当てはまる番号1つに○をつけてください。



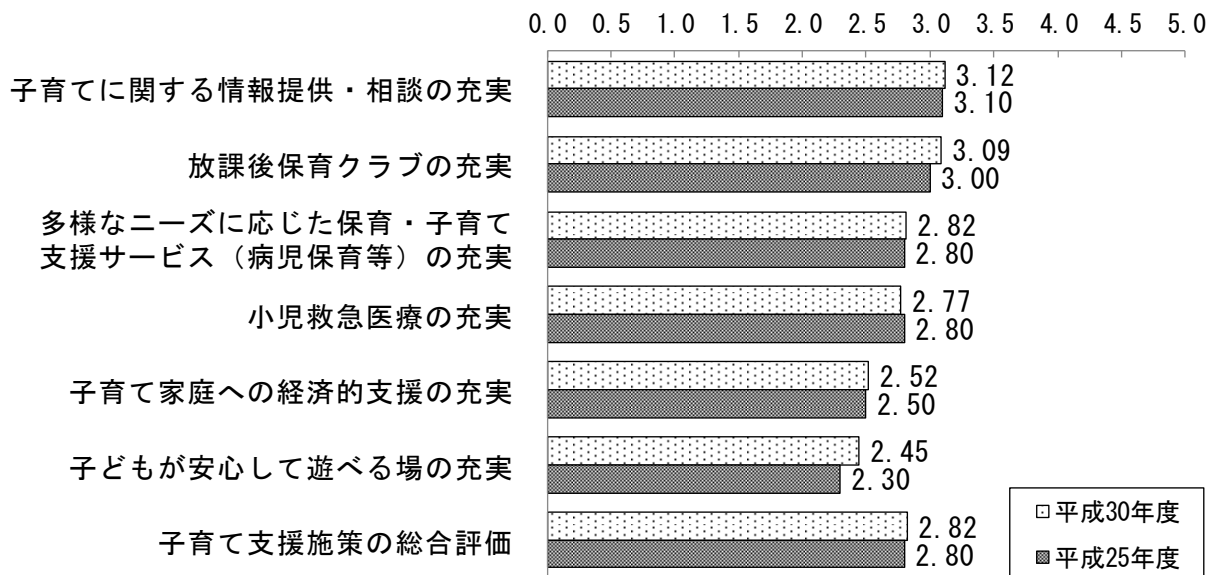
## ■満足度

下表の基準により、満足度の平均点数を算出した。

大変満足	5点
ほぼ満足	4点
どちらともいえない	3点
やや不満	2点
不満	1点

### 【分析】

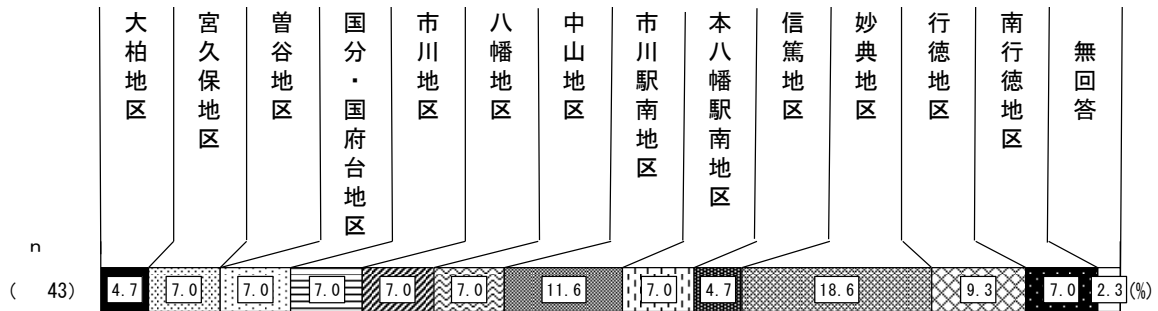
「子育てに関する情報提供・相談の充実」が 3.12 点と最も高く、次いで「放課後保育クラブの充実」が 3.09 点、「多様なニーズに応じた保育・子育て支援サービス（病児保育等）の充実」が 2.82 点の順となっている。



### 【3 妊婦の方のいる世帯】

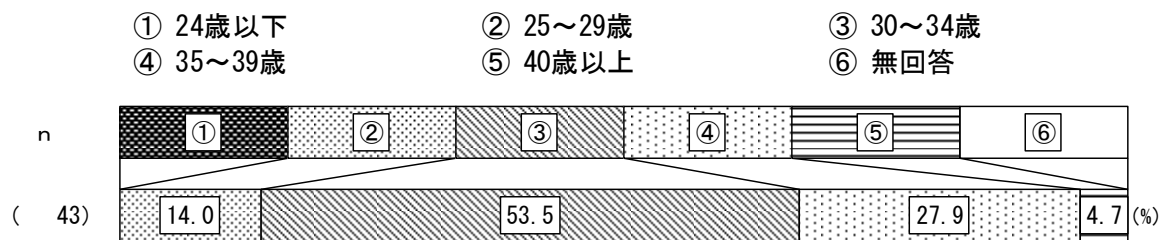
#### (1) 居住地区

問1 お住まいの地区として当てはまる番号1つに○をつけてください。

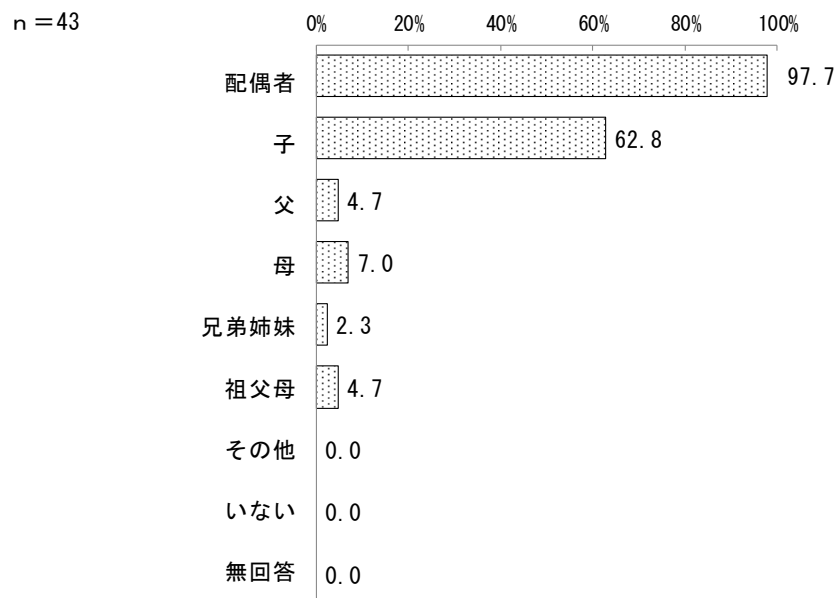


#### (2) 家族の状況

問2 あなたの生年月月をご記入ください。

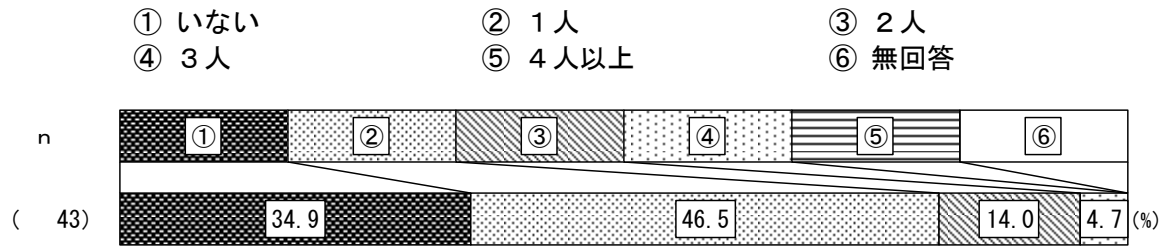


問3 家族の構成をお答えください。当てはまる番号すべてに○をつけてください。

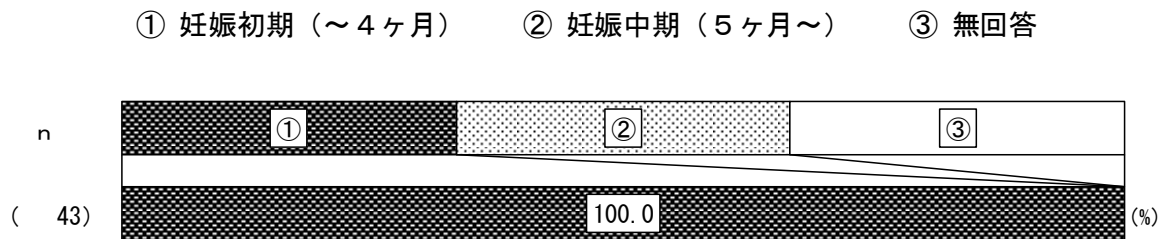




問4 お子さんの人数をお答えください。当てはまる番号1つに○をつけてください。(現在妊娠中のお子さんは含みません)



問5 現在の妊娠経過をお答えください。当てはまる番号1つに○をつけてください。




### (3) 子育て環境

問6 お子さんの子育てに関して、気軽に相談できる先は、誰（どこ）ですか。当てはまる番号すべてに○をつけてください。

#### 【分析】

相談相手がいる中では「祖父母等の親族」が 88.4%と最も多く、次いで「友人、知人、近所の人」が 72.1%、「かかりつけの医院、医師、看護師」が 18.6%の順となっている。なお、「そのような相談先はない」と回答した方はいなかった。



問7 問6の15に○をつけた人にうかがいます。どのような相談先がほしいですか。(上の選択肢から当てはまる番号すべてに○をつけてください)

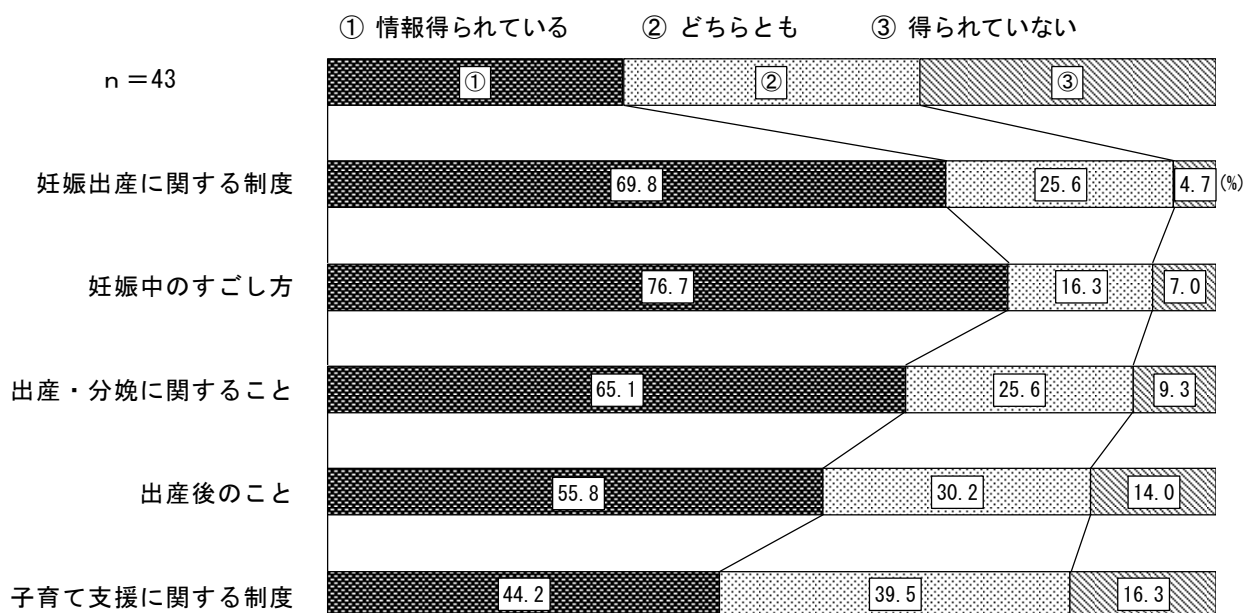
【分析】

問6で「そのような相談先はない」と回答した方はいなかった。

問8 妊娠・出産に関する情報は入手できていますか。それぞれ番号1つに○をつけてください。

【分析】

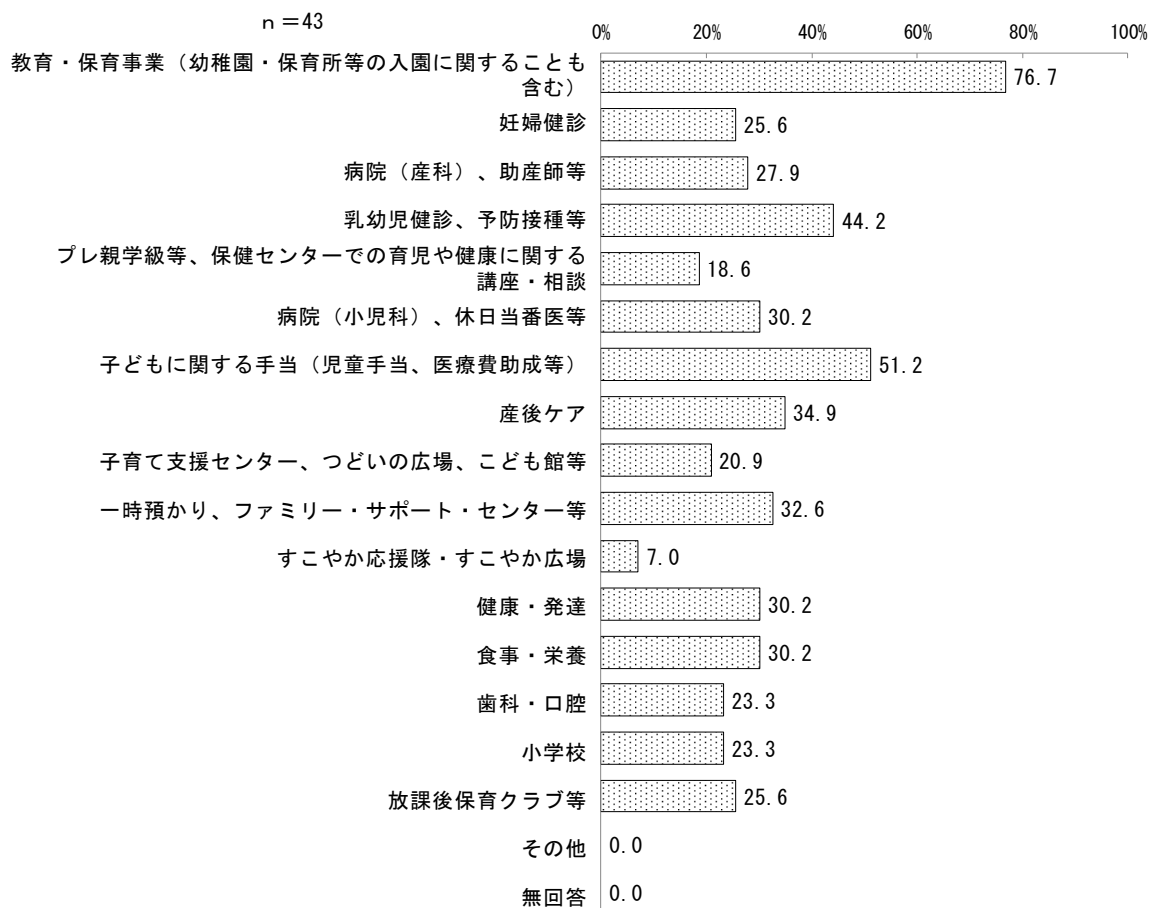
「得られている」では「妊娠中の過ごし方」が76.7%と最も多く、次いで「妊娠出産に関する制度」が69.8%となっている。一方、「得られていない」では「子育て支援に関する制度」が16.3%と最も高くなっている。



問9 子育てに関するどのような情報入手したいと思いますか。当てはまる番号すべてに○をつけてください。

【分析】

「教育・保育事業（幼稚園・保育所等の入園に関することも含む）」が76.7%と最も多く、次いで「子どもに関する手当（児童手当、医療費助成等）」が51.2%、「乳幼児健診、予防接種等」が44.2%の順となっている。



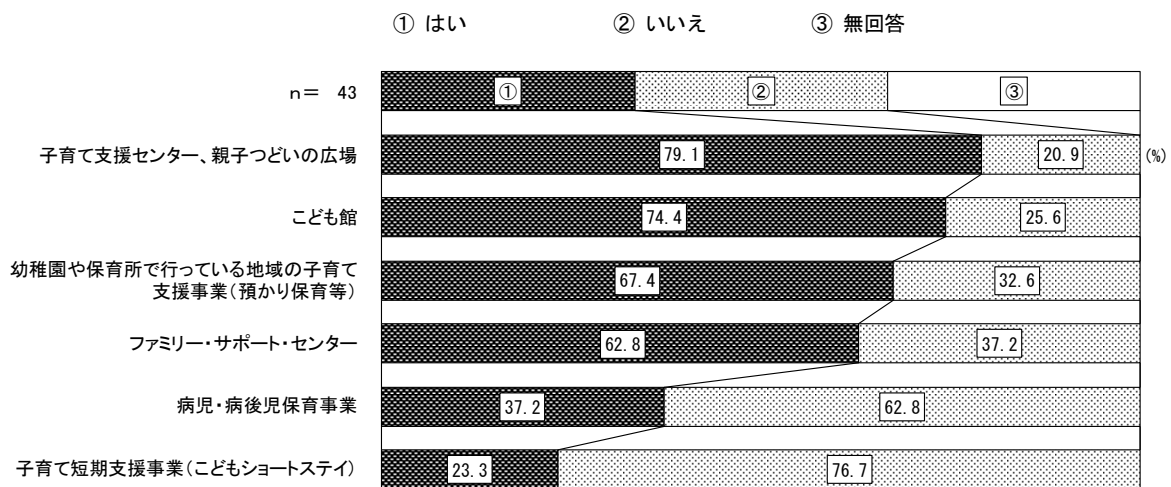
#### (4) 地域の子育て支援事業の利用状況

問11 「親子つどいの広場」「地域子育て支援センター」「こども館」（親子が集まって過ごしたり、相談をしたり、情報提供を受けたりする場です）や、幼稚園・保育所で行っている地域の子育て支援事業などを知っていますか。また今後、それらの利用希望はございますか。それぞれ当てはまる番号1つに○をつけてください。

#### ■認知度

##### 【分析】


認知度（「知っている」）では「子育て支援センター、親子つどいの広場」が79.1%と最も多く、次いで「こども館」が74.4%となっている。



#### ■今後の利用希望

##### 【分析】

利用希望（「今後利用したい」）では「子育て支援センター、親子つどいの広場」が83.7%と最も多く、次いで「こども館」が81.4%となっている。



問12 子育て支援事業の認知度・利用状況・利用希望 総括

	知っている	これまで利用 したことがある	今後利用したい
市のプレ親学級・パパママ栄養クラス	83.7%	30.2%	65.1%
母子保健相談窓口アイティ	93.0%	69.8%	74.4%
保育所の地域交流事業・園庭開放	62.8%	30.2%	83.7%
幼稚園の育児相談・園庭開放	48.8%	20.9%	74.4%
マイ保育園登録事業	7.0%	4.7%	62.8%
子ども家庭総合支援センター	9.3%	4.7%	41.9%
児童家庭支援センターこうのだい	2.3%	2.3%	30.2%
こども発達センター	11.6%	2.3%	44.2%
すこやか応援隊	16.3%	4.7%	46.5%
子育てナビ	44.2%	27.9%	58.1%
いちかわ子育てガイドブック	76.7%	53.5%	76.7%
いちかわっこWEB	34.9%	32.6%	62.8%
予防接種スケジュールナビ	46.5%	27.9%	76.7%

【分析】

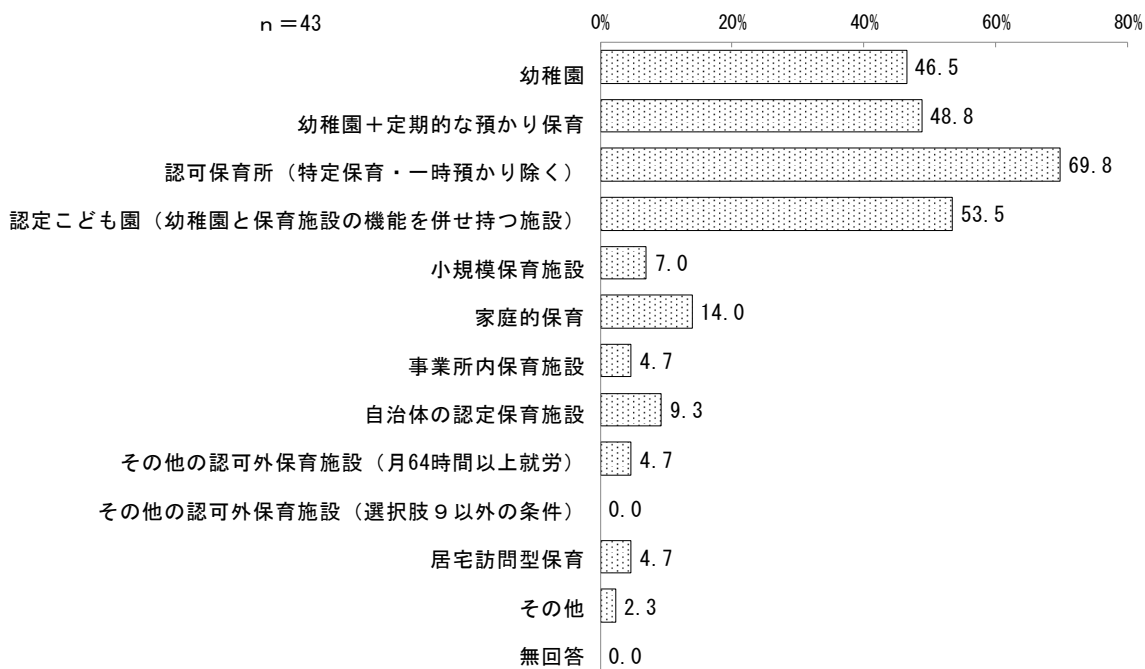
認知度（「知っている」）では「母子保健相談窓口アイティ」が93.0%と最も多く、次いで「市のプレ親学級パパママ栄養クラス」が83.7%となっている。利用状況（「これまで利用したことがある」）では「母子保健相談窓口アイティ」が69.8%と最も多く、次いで「いちかわ子育てガイドブック」が53.5%となっている。利用希望（「今後利用したい」）では「保育所の地域交流事業・園庭開放」が83.7%と最も多く、次いで「いちかわ子育てガイドブック」「予防接種スケジュールナビ」が76.7%となっている。

## (5) 幼稚園や保育所、その他の利用希望

問13 お子さんに平日主にどのような教育・保育事業を利用させたいですか。当てはまる番号3つに○をつけてください。

### 【分析】


「認可保育所（特定保育・一時預かり除く）」が69.8%と最も多く、次いで「認定こども園（幼稚園と保育施設の機能を併せ持つ施設）」が53.5%、「幼稚園+定期的な預かり保育」が48.8%の順となっている。



問14-1 問13の事業の中で、もっとも利用したい事業はどれですか。上記の選択肢から1つお答えください。

【分析】


「認可保育所（特定保育・一時預かり）」が34.9%と最も多く、次いで「幼稚園」が30.2%、「認定こども園（幼稚園と保育施設の機能を併せ持つ施設）」が16.3%の順となっている。





◆地区別


- ① 幼稚園
- ② 幼稚園+定期的な預かり保育
- ③ 認可保育所
- ④ 認定こども園
- ⑤ 小規模保育施設
- ⑥ 家庭的保育
- ⑦ 事業所内保育施設
- ⑧ 自治体の認定保育施設
- ⑨ その他の認可外保育施設
- ⑩ その他の認可外保育施設
- ⑪ 居宅訪問型保育
- ⑫ その他
- ⑬ 無回答



問14-2 教育・保育事業を選ぶ場合に、何を重視して選びますか。当てはまる番号3つに○をつけてください。

【分析】

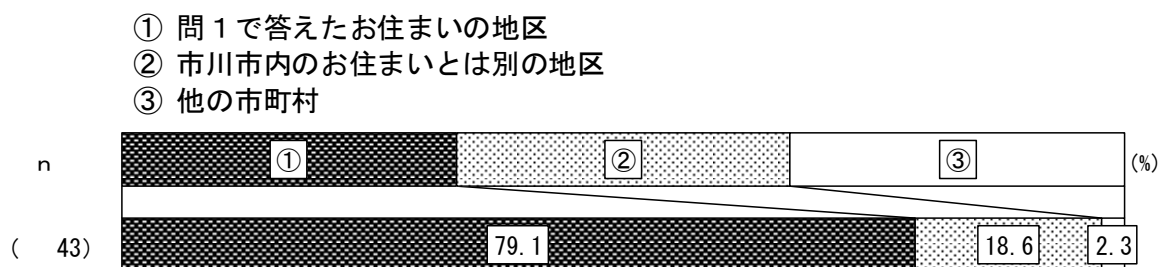
「家から近い」が69.8%と最も多く、次いで「教育・保育方針がしっかりしている」が55.8%、「園庭がある」が30.2%の順となっている。




問14-3 お子さんが通う施設はどのような場所にあるのがいいですか。当てはまる番号1つに○をつけてください。2を選んだ方は希望する地区の番号もご記入ください。

【分析】

「問1で答えたお住まいの地区」と回答した人は79.1%であり、「市川市内のお住まいとは別の地区」と「他の市区町村」の割合は、合わせて20.9%であった。



問14-3 希望する地区（「②市川市内のお住まいとは別の地区」の回答をした方のうち）



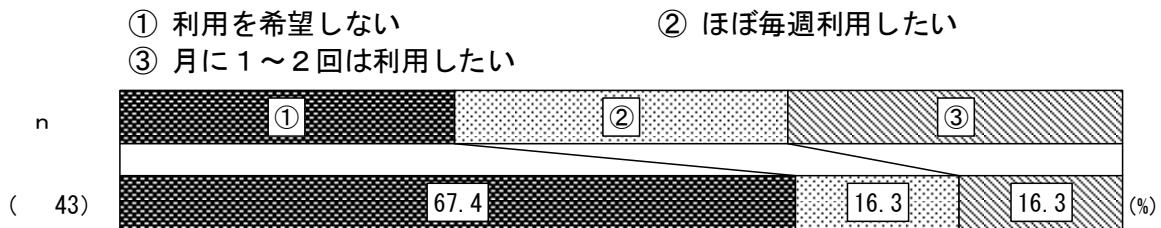
## (6) 土曜・休日や長期休暇中の教育・保育事業の利用希望

問15 お子さんについて、土曜日と日曜日・祝日に教育・保育事業の利用希望はありますか（利用料あり）。当てはまる番号1つに○をつけてください。2・3を選んだ方は、口内に希望する時間をご記入ください。（例：09時から18時まで）


### (1) 土曜日

#### 【分析】

「ほぼ毎週利用したい」「月に1～2回は利用したい」がともに16.3%となっている。



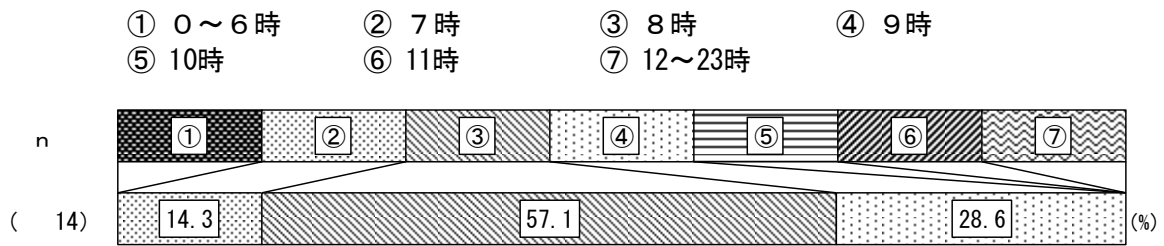
#### ◆地区別



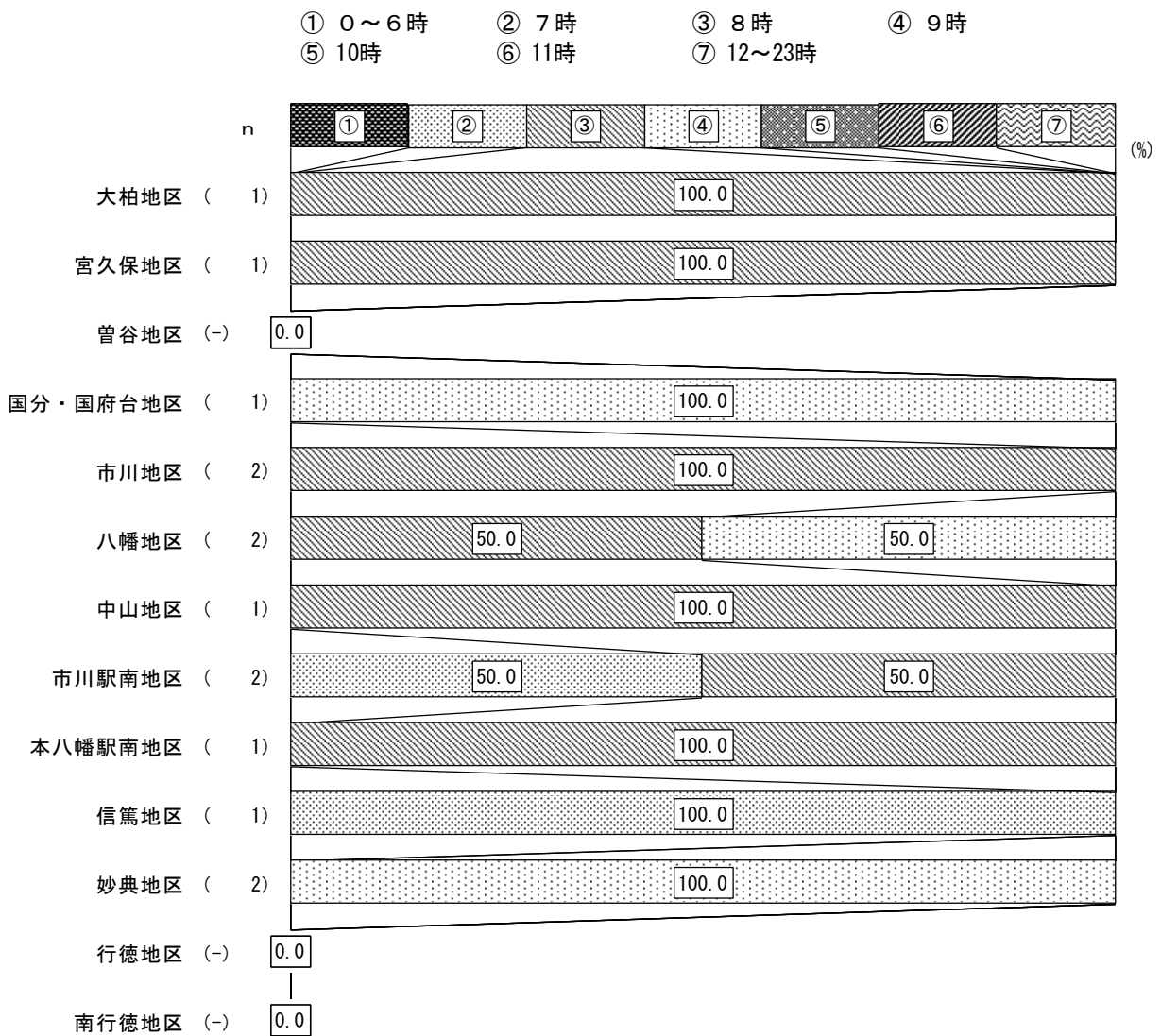
## ■開始時刻

### 【分析】

「8時」が57.1%と最も多く、次いで「7時」が14.3%となっている。



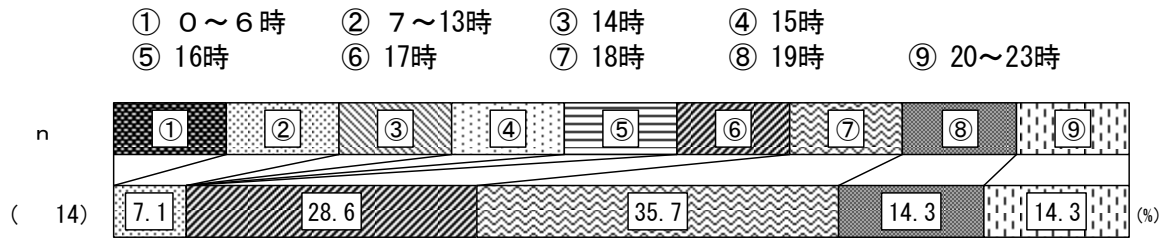
## ◆地区別




## ■ 終了時刻

【分析】

「18時」が35.7%と最も多く、次いで「17時」が28.6%となっている。



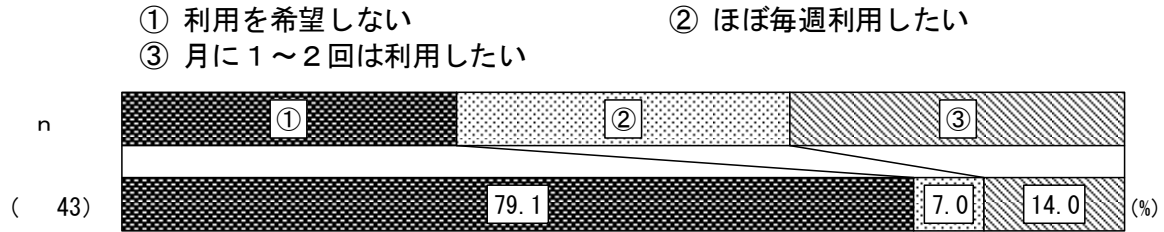
## ◆ 地区別



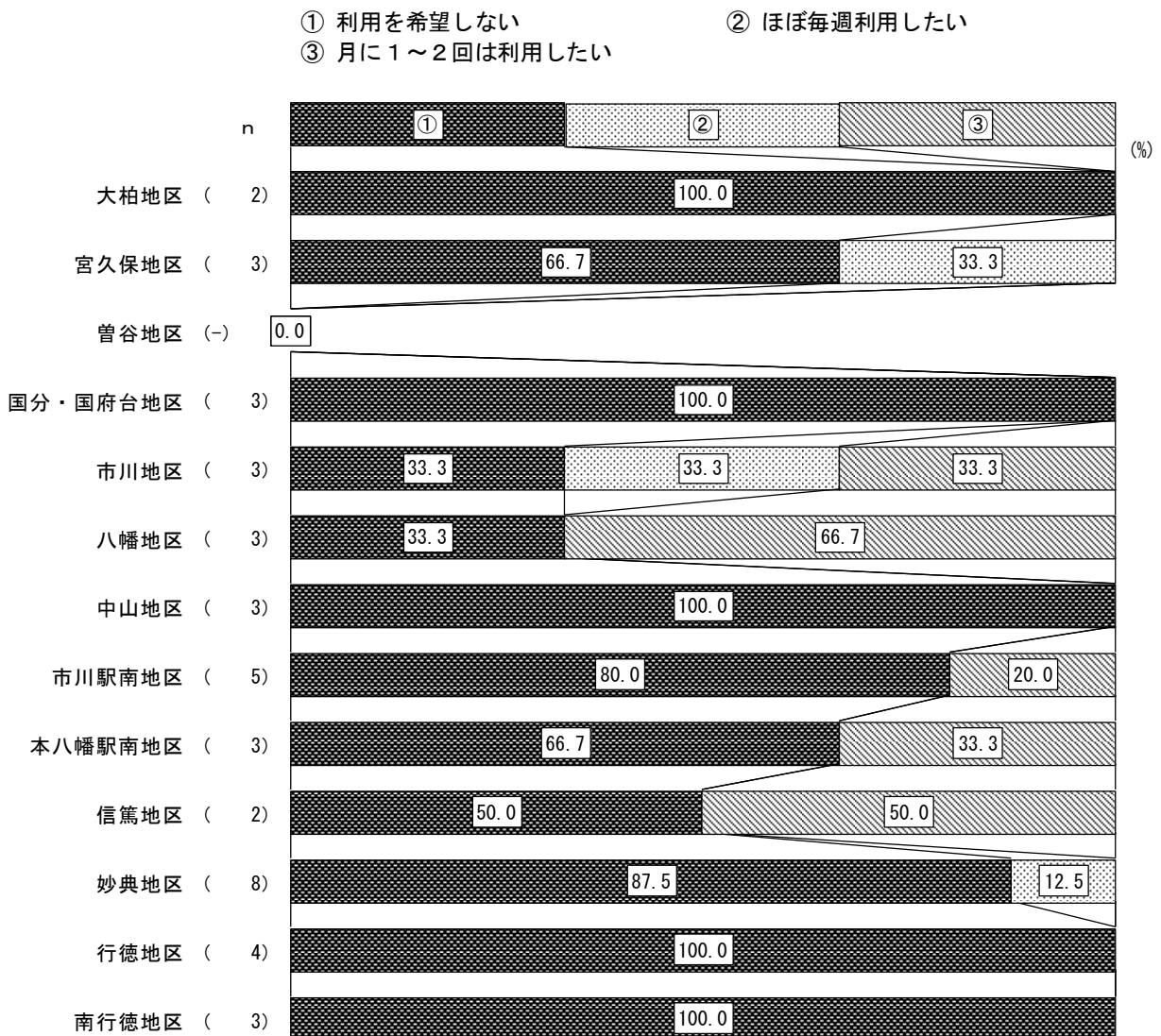
## (2) 日曜日・祝日

### 【分析】

「ほぼ毎週利用したい」が7.0%、「月に1～2回は利用したい」が14.0%となっている。



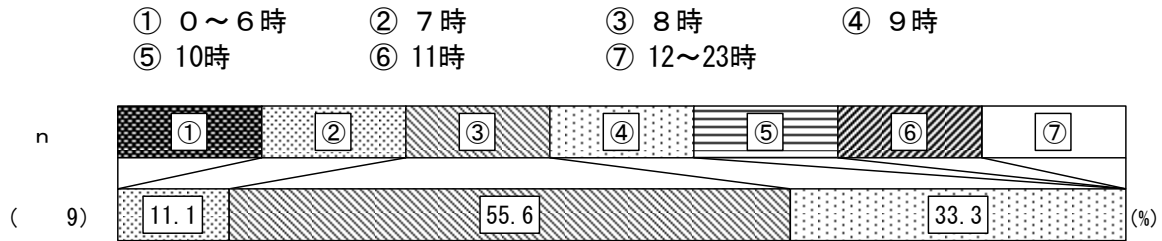
### ◆地区別




## ■開始時刻

【分析】

「8時」が55.6%と最も多く、次いで「9時」が33.3%となっている。



## ◆地区別

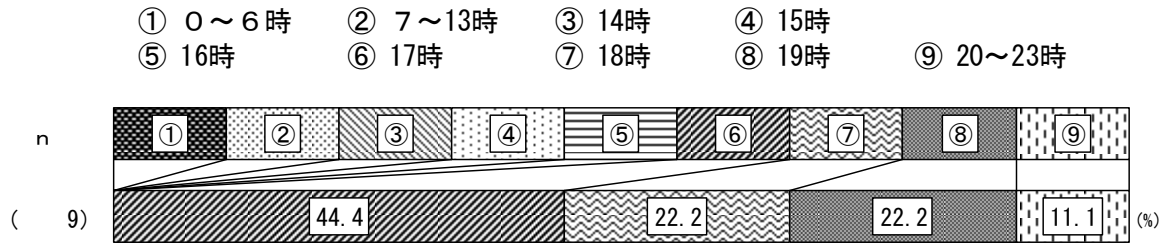





## ■終了時刻

### 【分析】

「17時」が44.4%と最も多く、次いで「18時」「19時」がともに22.2%となっている。



## ◆地区別

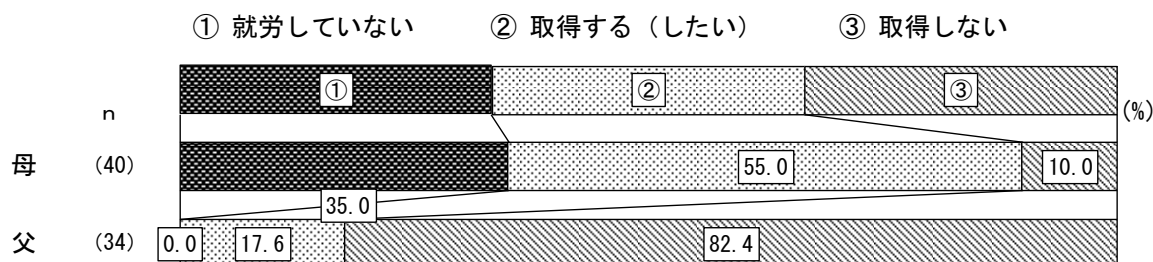


## (7) 育児休業など職場の両立支援制度

問16 今後お子さんが生まれた際に、母父のいずれかもしくは両方が育児休業を取得されますか。母・父それぞれに当てはまる番号に○をつけてください。

### 【分析】

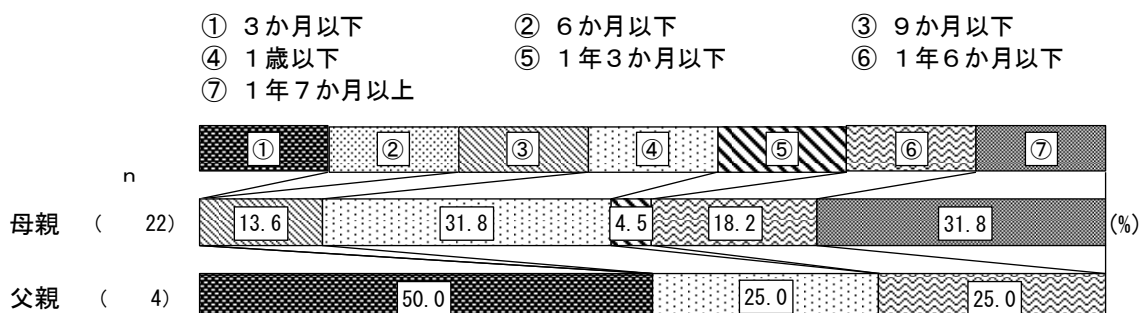
母親では「取得する（したい）」が 55.0%と最も多く、次いで「就労していない」が 35.0%となっている。父親では「取得しない」が 82.4%と最も多く、次いで「取得する（したい）」が 17.6%となっている。



### ■ 育児休業取得は子供が何歳になるまでか

### 【分析】

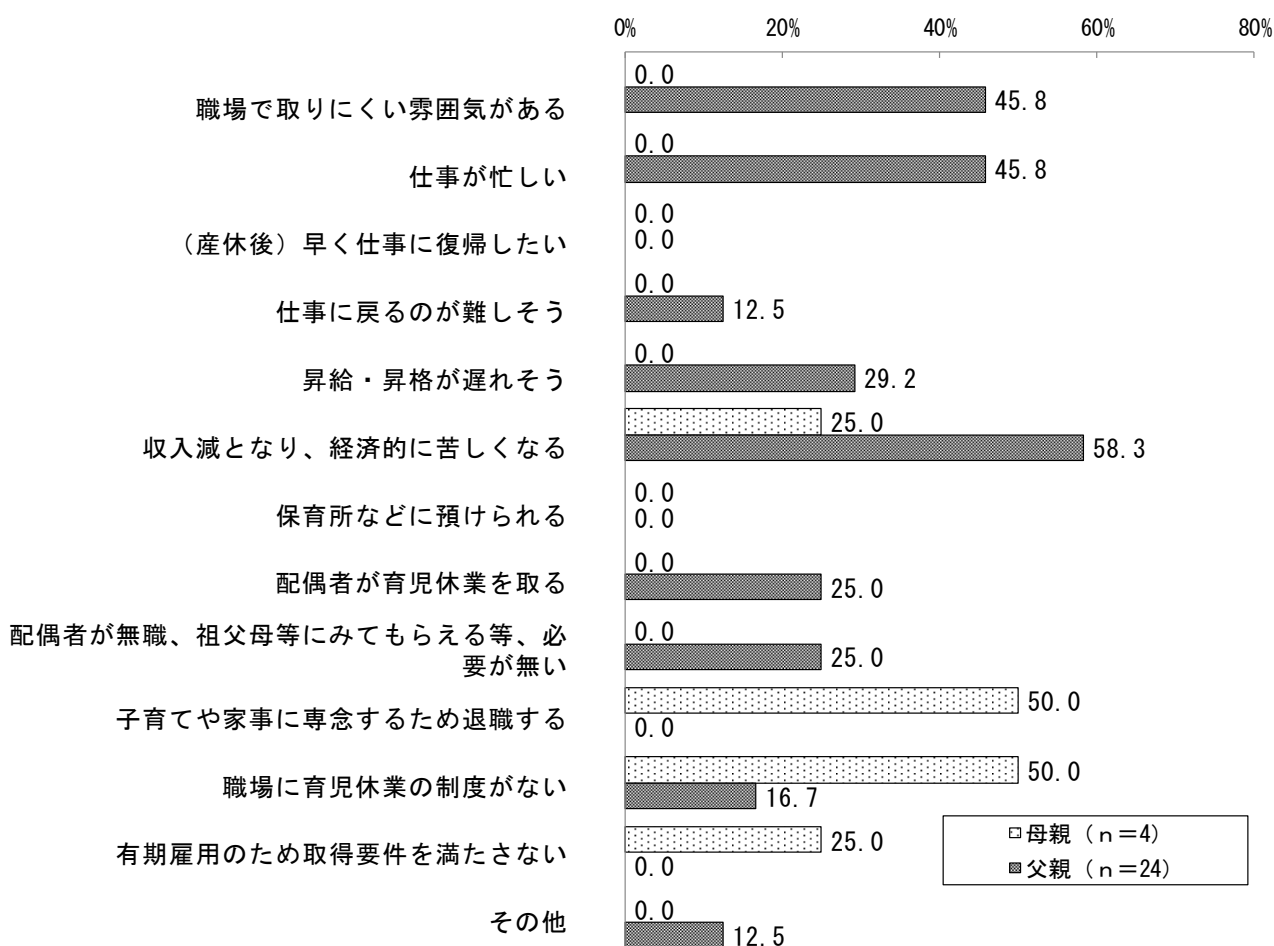
母親では「1年以下」「1年7か月以上」がともに 31.8%と最も多く、次いで「1年6か月以下」が 18.2%となっている。父親はサンプル数が少ないため参考までに図示する。



問16-1 問16で「3. 取得しない」に○をつけた方にうかがいます。取得しない理由はなんですか。当てはまる番号すべてに○をつけてください。

【分析】

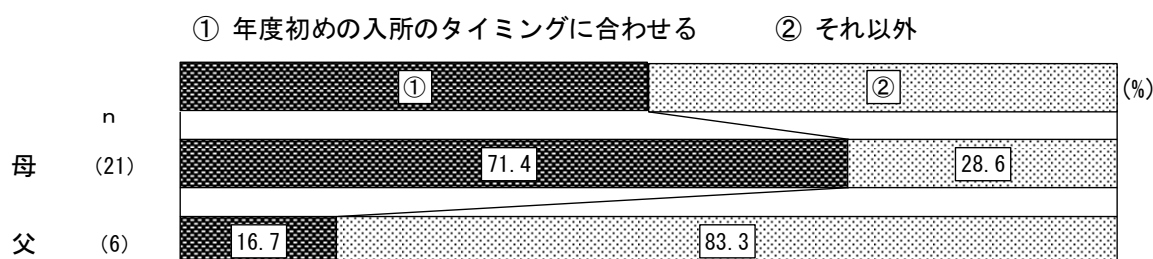
母親はサンプル数が少ないため参考までに図示する。父親では「収入減となり、経済的に苦しくなる」が58.3%と最も多く、次いで「職場で取りにくい雰囲気がある」「仕事が忙しい」が45.8%となっている。



問16-2 問16で「2. 取得する(したい)」に○をつけた方にうかがいます。仕事への復帰のタイミングはいつですか。当てはまる番号1つに○をつけてください。

【分析】

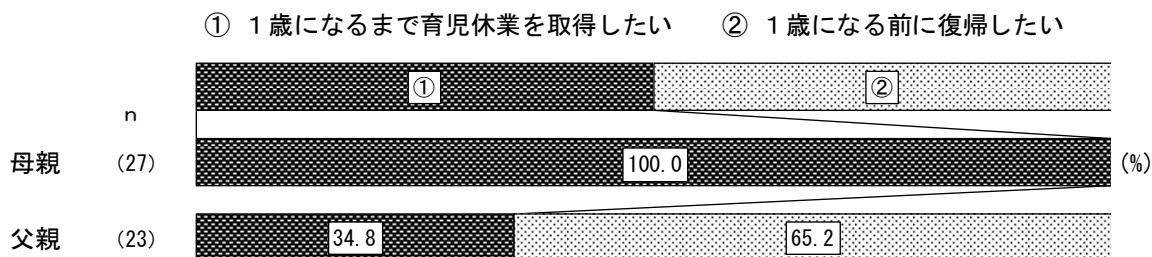
母親では「年度初めの入所のタイミングに合わせる」が71.4%と多くなっている。父親はサンプル数が少ないため参考までに図示する。



問16-3 お子さんが1歳になったときに必ず預けられる保障（保育所の入園など）があれば、1歳になるまで育児休業を取得したいですか。または、預けられる保障があっても1歳になる前に復帰したいですか。母・父それぞれいずれかの番号1つに○をつけてください。

【分析】

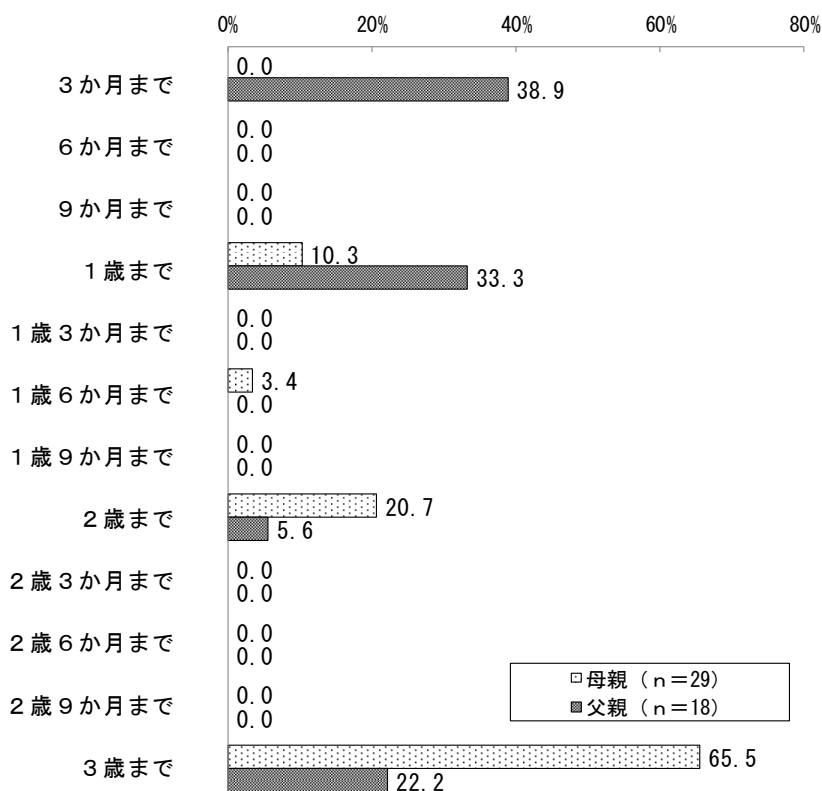
母親では「1歳になるまで育児休業を取得したい」が100%、父親では「1歳になる前に復帰したい」が65.2%と多くなっている。



問16-4 勤務先に3歳まで育児のための休暇を取れる制度があったら、何歳まで取りたいですか。□内に希望する年齢をご記入ください。

【分析】

母親では「3歳まで」が65.5%と最も多く、次いで「2歳まで」が20.7%となっている。父親では「3か月まで」が38.9%と最も多く、次いで「1歳まで」が33.3%となっている。

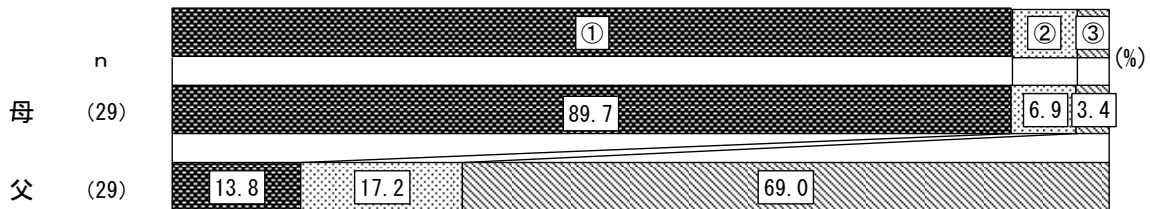


問16-5 仕事に復帰する時、短時間勤務制度を利用したいと思いますか。母・父それぞれいずれかの番号1つに○をつけてください。

【分析】

「利用したい」の割合は、母親が89.7%、父親が13.8%となっている。

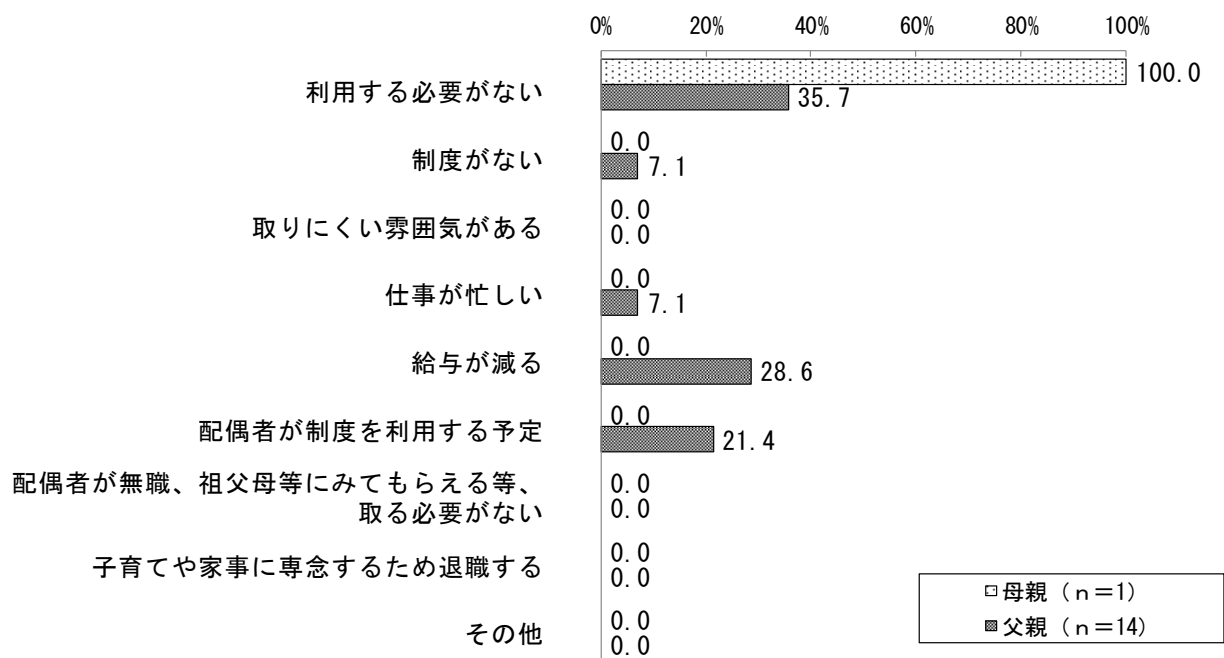
- ① 利用したい
- ② 利用する必要がない（フルタイムで働きたい、元々短時間勤務）
- ③ 利用しない（予定）



問16-6 問16-5で「3. 利用しない（予定）」に○をつけた方にうかがいます。短時間勤務制度を利用しない理由はなんですか。母・父それぞれいずれかの番号1つに○をつけてください。

【分析】

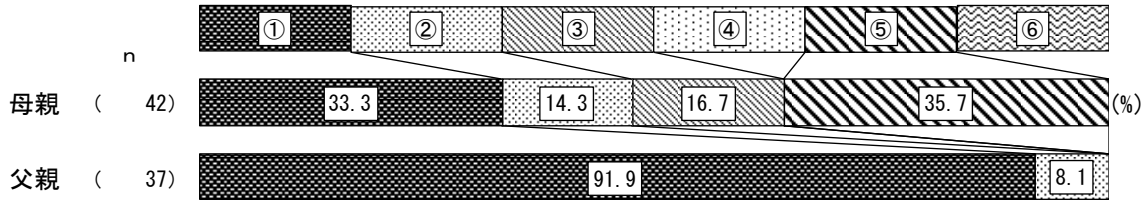
母親はサンプル数が少ないため参考までに図示する。父親では「利用する必要がない」が35.7%と最も多く、次いで「給与が減る」が28.6%となっている。



## (8) 保護者の就労状況


問17 現在の就労状況（自営業、家族従事者含む）をうかがいます。それぞれいずれかの番号1つに○をつけてください。

- ① フルタイムで就労しており、産休・介護休業中ではない
- ② フルタイムで就労しているが、産休・介護休業中である
- ③ パート・アルバイト等で就労しており、産休・介護休業中ではない
- ④ パート・アルバイト等で就労しているが、産休・介護休業中である
- ⑤ 以前は就労していたが、現在は就労していない
- ⑥ これまで就労したことがない
- ⑦ 無回答




### ◆地区別（母親）

- ① フルタイムで就労しており、産休・介護休業中ではない
- ② フルタイムで就労しているが、産休・介護休業中である
- ③ パート・アルバイト等で就労しており、産休・介護休業中ではない
- ④ パート・アルバイト等で就労しているが、産休・介護休業中である
- ⑤ 以前は就労していたが、現在は就労していない
- ⑥ これまで就労したことがない



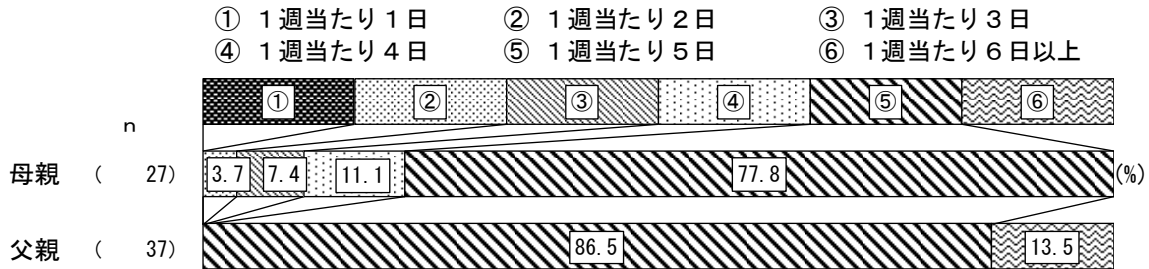
◆地区別（父親）

- ① フルタイムで就労しており、産休・介護休業中ではない
- ② フルタイムで就労しているが、産休・介護休業中である
- ③ パート・アルバイト等で就労しており、産休・介護休業中ではない
- ④ パート・アルバイト等で就労しているが、産休・介護休業中である
- ⑤ 以前は就労していたが、現在は就労していない
- ⑥ これまで就労したことがない




問17-1 問17で「1~4」に○をつけた方にうかがいます。現在の就労時間や就労日数、家を出る時間や家に帰る時間をお教えてください。それぞれ口内に希望する数字をご記入ください。

■ 1週あたり就労日数




◆ 地区別 (母親)



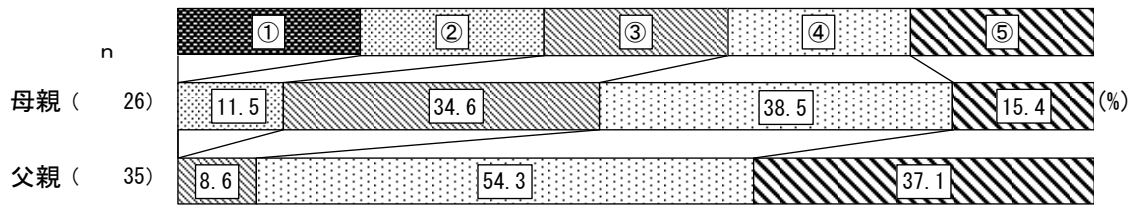


◆地区別（父親）




■ 1日あたり就労時間

- ① 1日あたり3時間以下
- ② 1日あたり4・5時間
- ③ 1日あたり6・7時間
- ④ 1日あたり8・9時間
- ⑤ 1日あたり10時間以上




◆ 地区別 (母親)

- ① 1日あたり3時間以下
- ② 1日あたり4・5時間
- ③ 1日あたり6・7時間
- ④ 1日あたり8・9時間
- ⑤ 1日あたり10時間以上

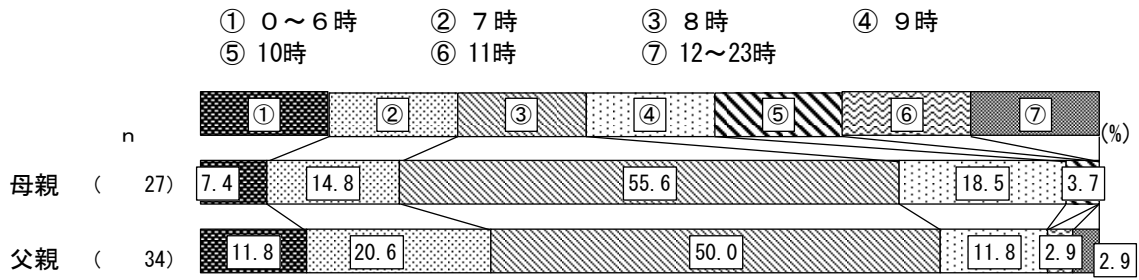


◆地区別（父親）

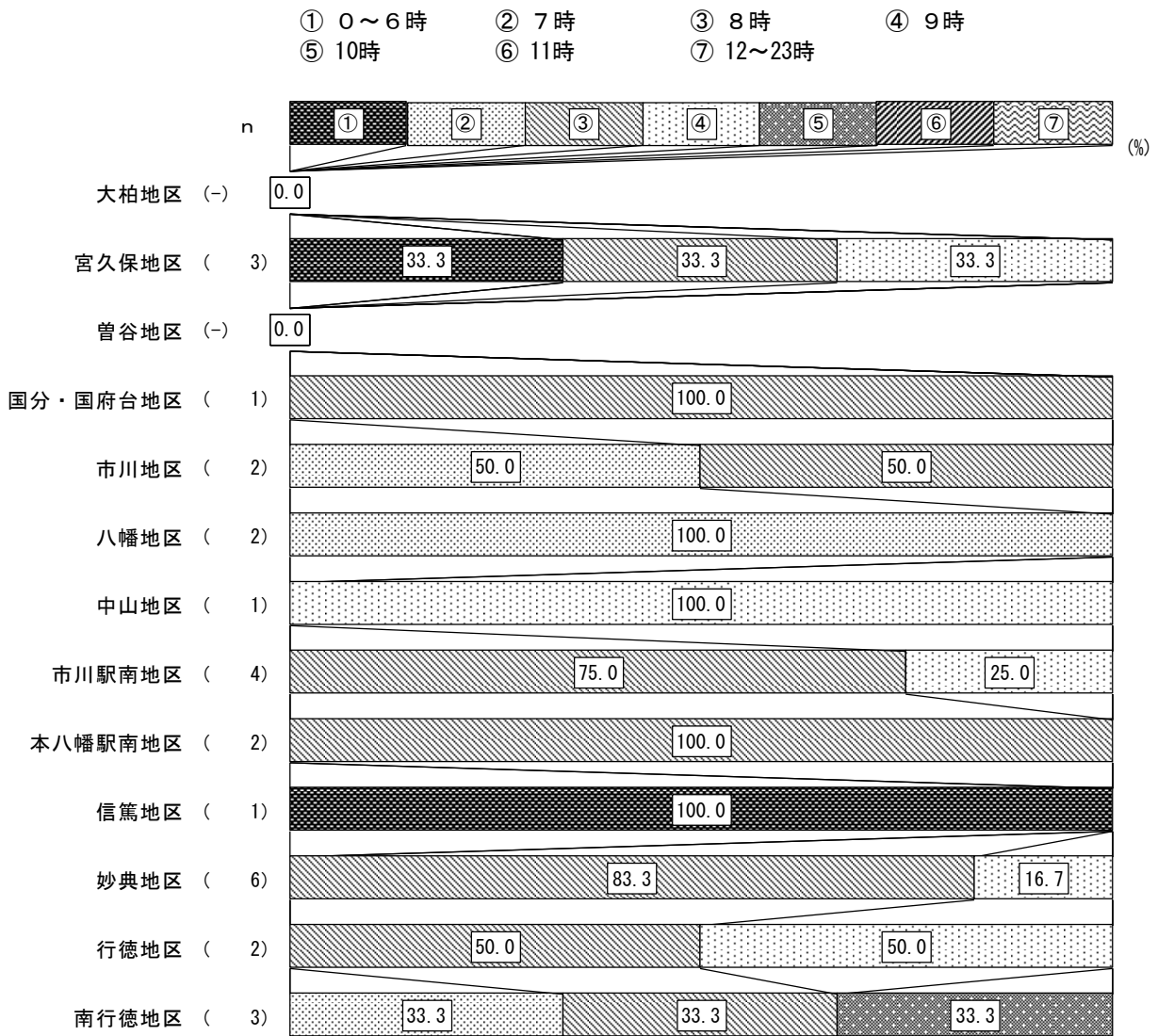
- ① 1日当たり3時間以下
- ② 1日当たり4・5時間
- ③ 1日当たり6・7時間
- ④ 1日当たり8・9時間
- ⑤ 1日当たり10時間以上



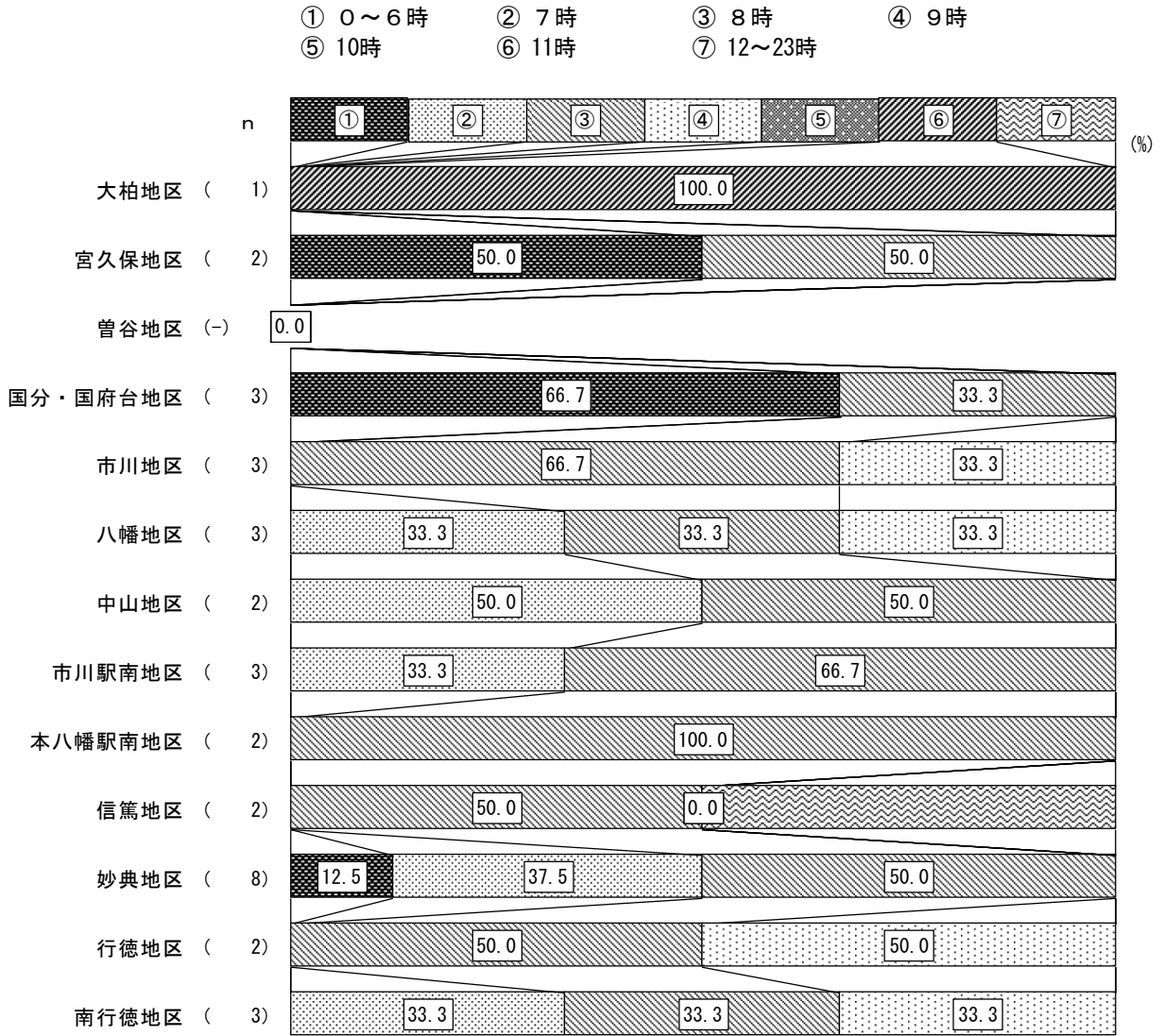
## ■家を出る時間



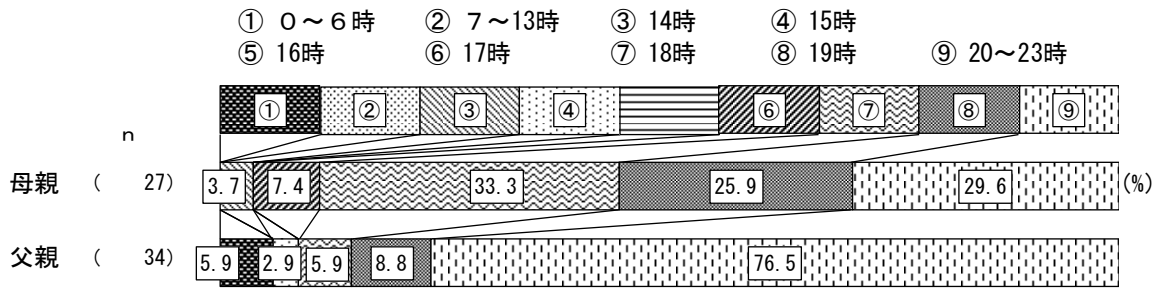
## ◆地区別 (母親)



◆地区別（父親）




## ■家に帰る時間

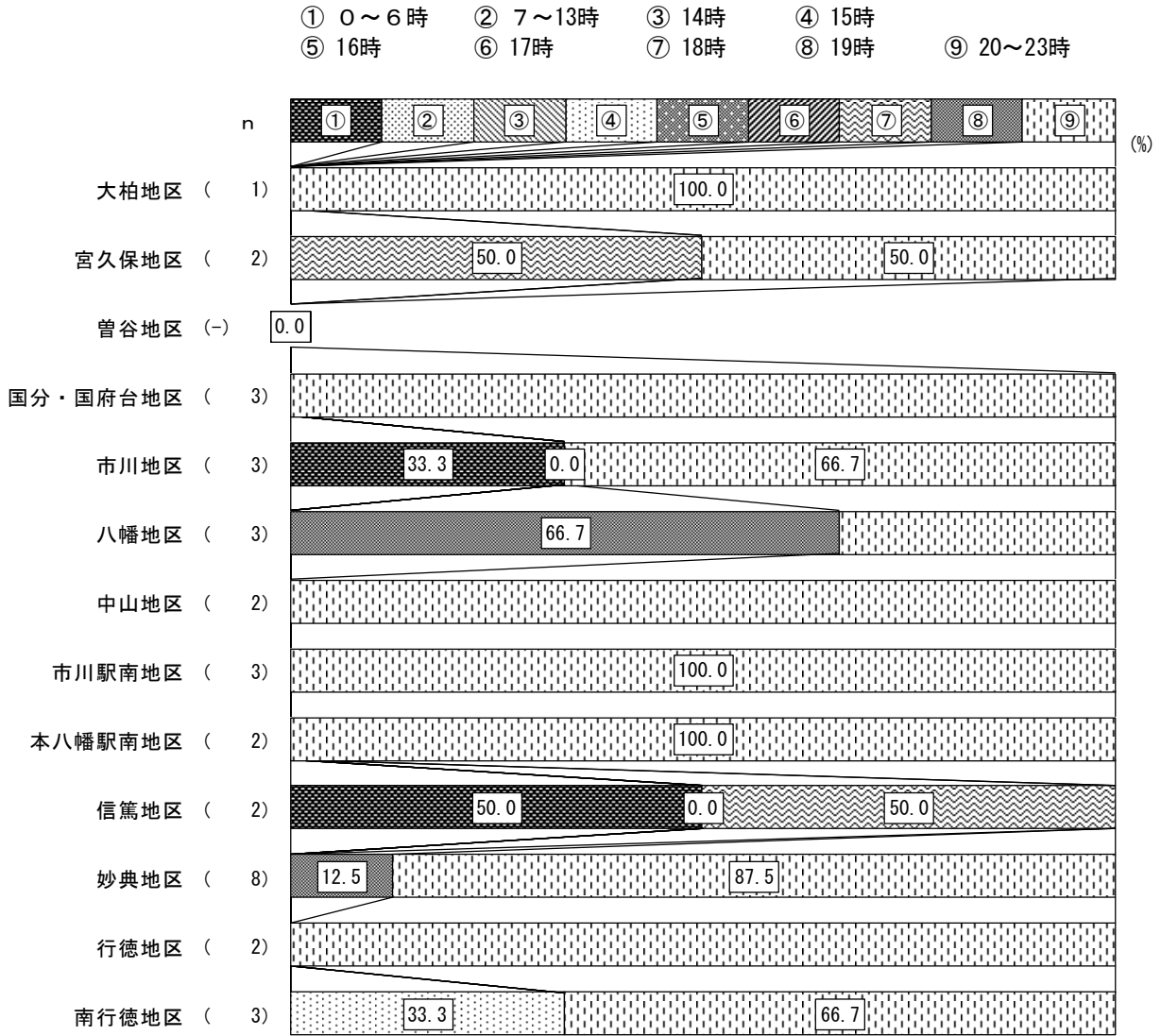


※ 1日あたり就労時間・家を出る時間・家に帰る時間については分単位での回答を求めており、30分以上は時間を繰り上げ、30分未満は繰り下げて集計を行っている。  
(例:「8時30分」→「9時」、「8時29分」→「8時」)

## ◆地区別 (母親)



◆地区別（父親）

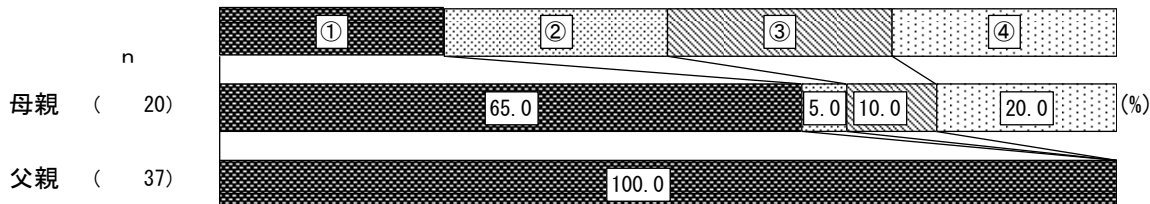


## 問17-2 フルタイムの人の今後の就労希望

### 【分析】


「今の就労を続ける」が母親・父親ともに多く、それぞれ65.0%、100.0%となっている。

- ① 今の就労を続ける
- ② パートタイムやアルバイトへの転換希望があり、実現する見込みがある
- ③ パートタイムやアルバイトへの転換希望があり、実現する見込みがない
- ④ 就労しないで子育てや家事に専念したい



### ◆地区別（母親）


- ① 今の就労を続ける
- ② パートタイムやアルバイトへの転換希望があり、実現する見込みがある
- ③ パートタイムやアルバイトへの転換希望があり、実現する見込みがない
- ④ 就労しないで子育てや家事に専念したい





◆地区別（父親）

- ① 今の就労を続ける
- ② パートタイムやアルバイトへの転換希望があり、実現する見込みがある
- ③ パートタイムやアルバイトへの転換希望があり、実現する見込みがない
- ④ 就労しないで子育てや家事に専念したい

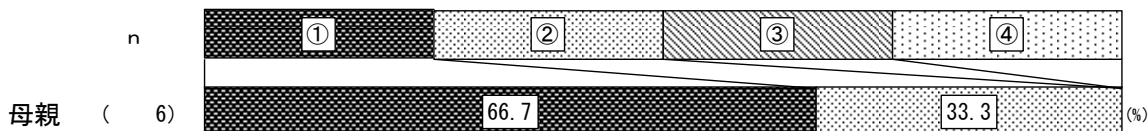


### 問17-3 パートやアルバイトの人の今後の就労希望

#### 【分析】


母親はサンプル数が少ないため参考までに図示、父親は対象者がいなかった。

- ① 今の就労を続ける
- ② フルタイムへの転換希望があり、実現する見込みがある
- ③ フルタイムへの転換希望があり、実現する見込みがない
- ④ 就労しないで子育てや家事に専念したい



#### ◆地区別（母親）

- ① 今の就労を続ける
- ② パートタイムやアルバイトへの転換希望があり、実現する見込みがある
- ③ パートタイムやアルバイトへの転換希望があり、実現する見込みがない
- ④ 就労しないで子育てや家事に専念したい



◆地区別（父親）

- ① 今の就労を続ける
- ② パートタイムやアルバイトへの転換希望があり、実現する見込みがある
- ③ パートタイムやアルバイトへの転換希望があり、実現する見込みがない
- ④ 就労しないで子育てや家事に専念したい



## 問17-4 就労していない人の今後の就労希望

### 【分析】


母親では「出産後1年より先、子供がある程度の年齢になった頃に就労したい」が60.0%と多くなっている、父親は対象者がいなかった。

- ① 子育てや家事に専念したい（就労の予定はない）
- ② 出産後1年より先、子供がある程度の年齢になった頃に就労したい
- ③ 出産後、1年以内に就労したい



### ◆地区別（母親）

- ① 子育てや家事に専念したい（就労の予定はない）
- ② 出産後1年より先、子供がある程度の年齢になった頃に就労したい
- ③ 出産後、1年以内に就労したい

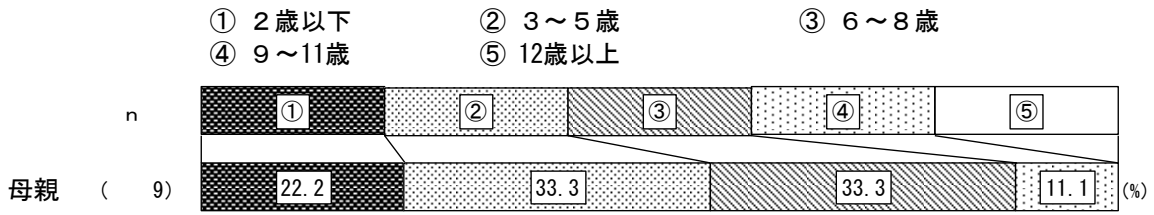


◆地区別（父親）


- ① 子育てや家事に専念したい（就労の予定はない）
- ② 出産後1年より先、子供がある程度の年齢になった頃に就労したい
- ③ 出産後、1年以内に就労したい



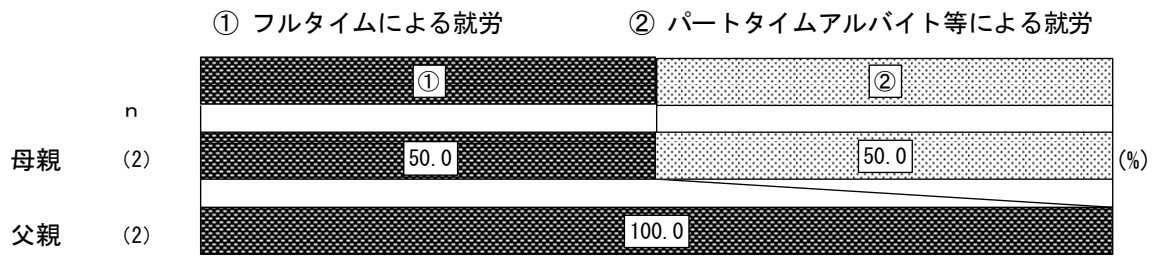
■子供が何歳になったら就労したいか




◆地区別（母親）




問17-5 出産後に希望する就労形態



◆地区別（母親）



◆地区別（父親）





■ 1週あたり日数

① 1週あたり1・2日 ② 1週あたり3・4日 ③ 1週あたり5日以上



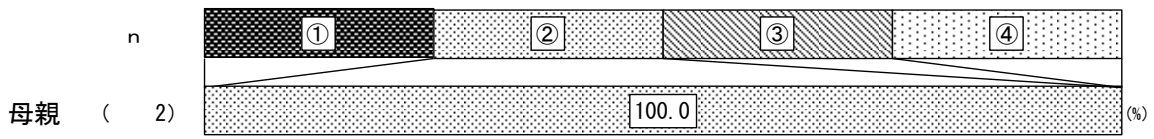
◆ 地区別 (母親)

① 1週あたり1・2日 ② 1週あたり3・4日 ③ 1週あたり5日以上



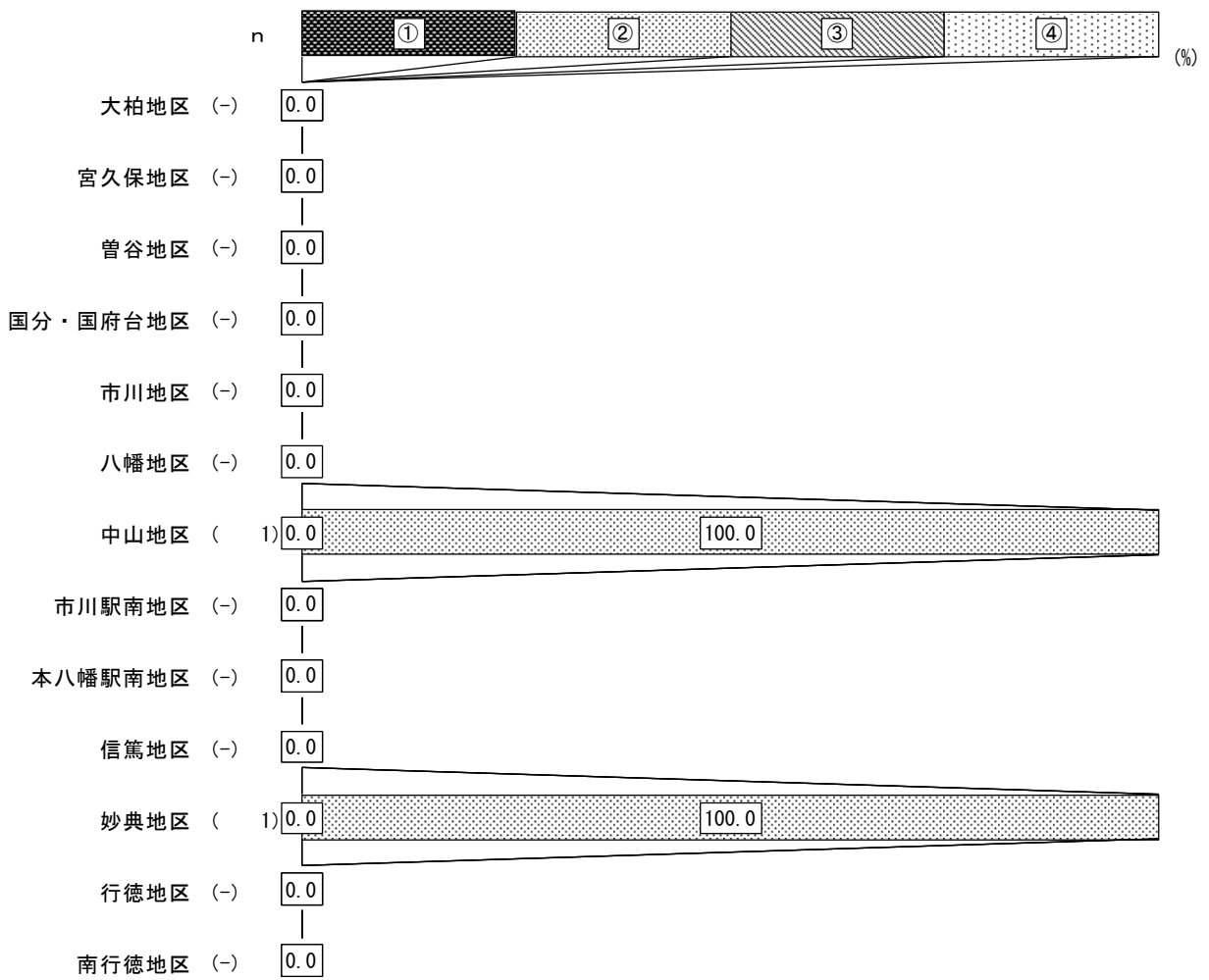
■ 1日あたり時間

- ① 1日あたり3時間以下      ② 1日あたり4・5時間
- ③ 1日あたり6・7時間      ④ 1日あたり8時間以上



◆ 地区別 (母親)

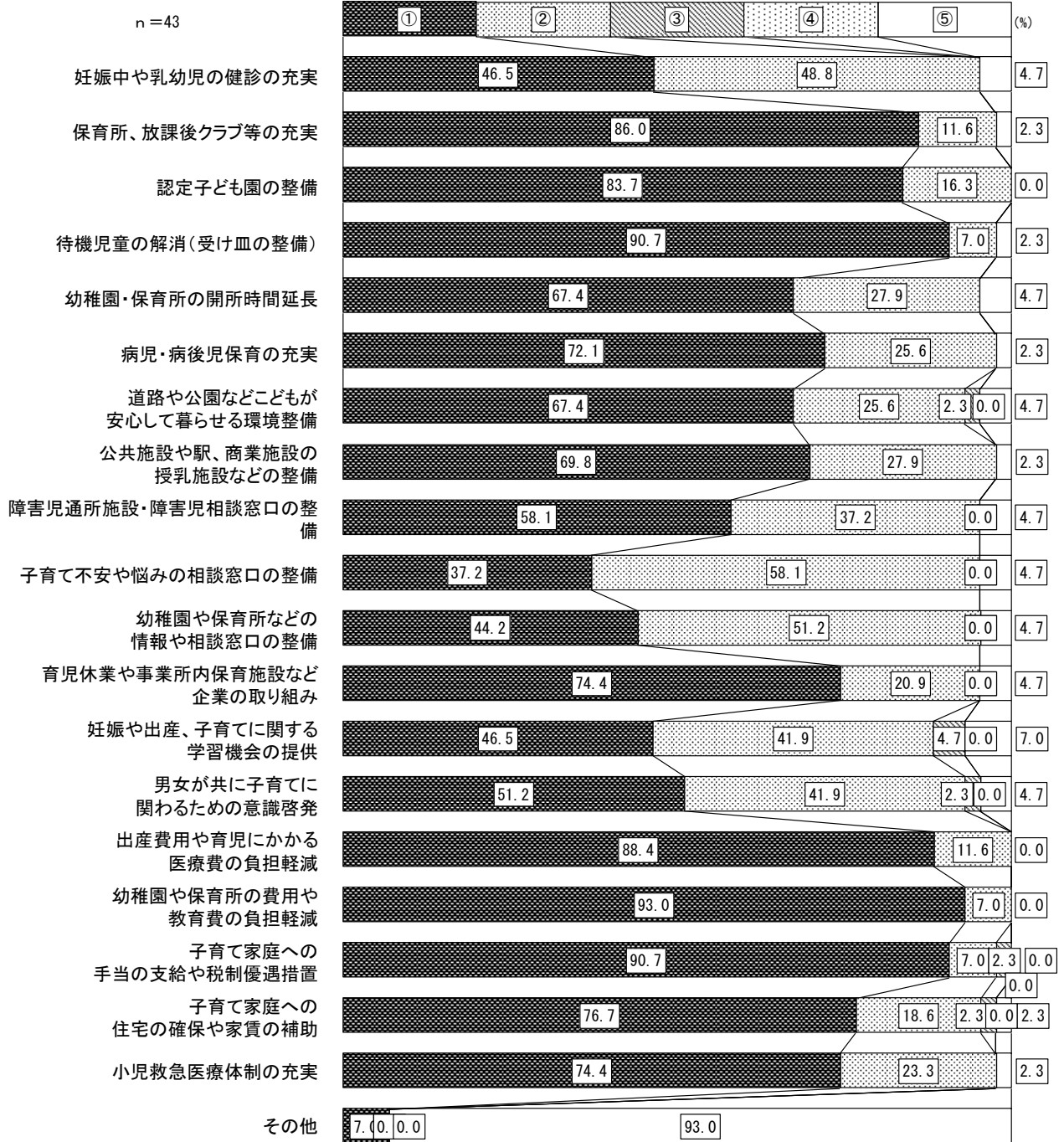
- ① 1日あたり3時間以下      ② 1日あたり4・5時間
- ③ 1日あたり6・7時間      ④ 1日あたり8時間以上



(9) 総合

問18 子育てしやすい環境整備のために、国や自治体に期待することはありますか。

- ① 積極的に進めるべき      ② 今のままでよい  
 ③ あまり行う必要がない      ④ 行う必要がない      ⑤ 無回答



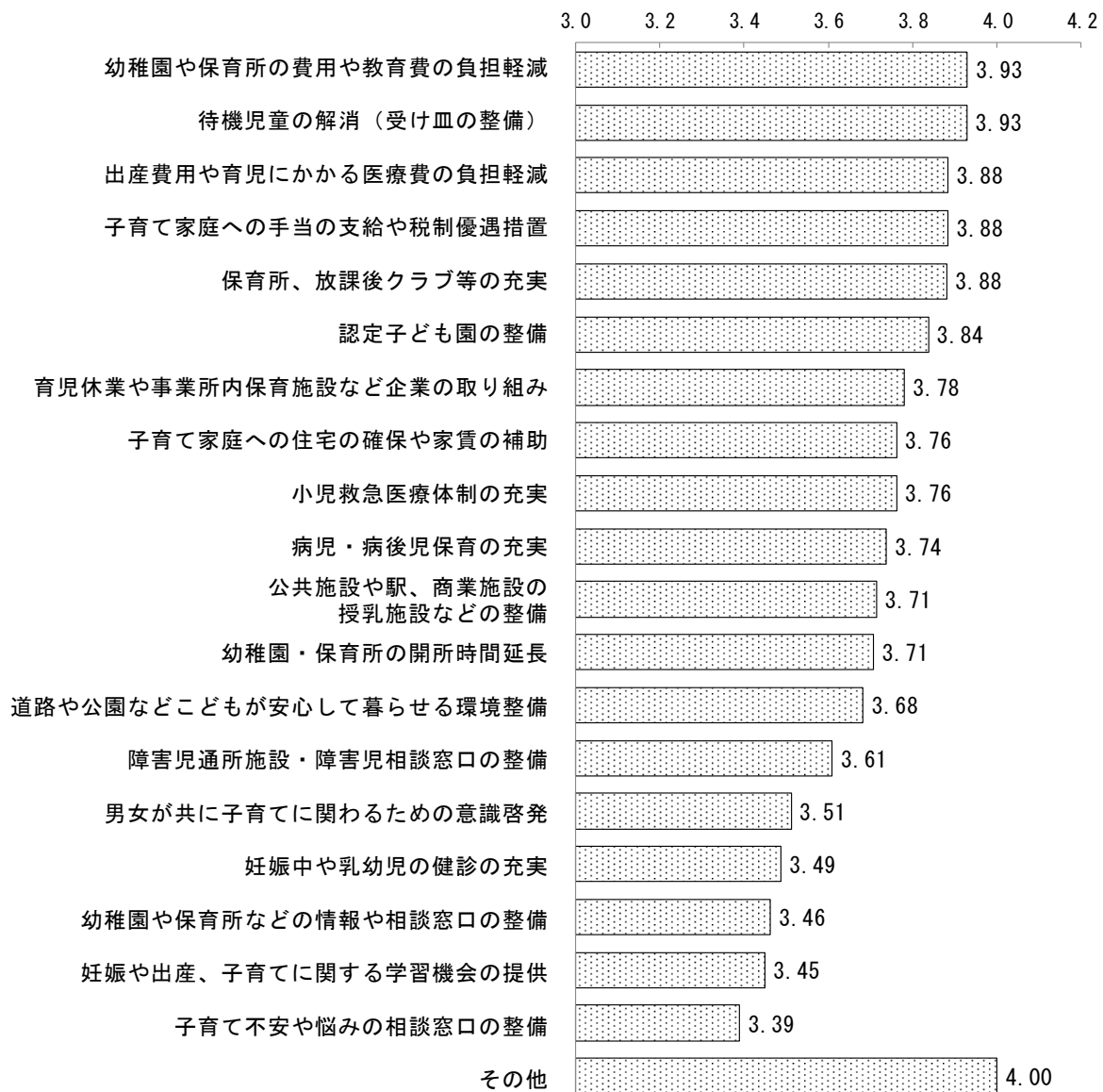
## ■期待度

下表の基準により、期待度の平均点数を算出した。

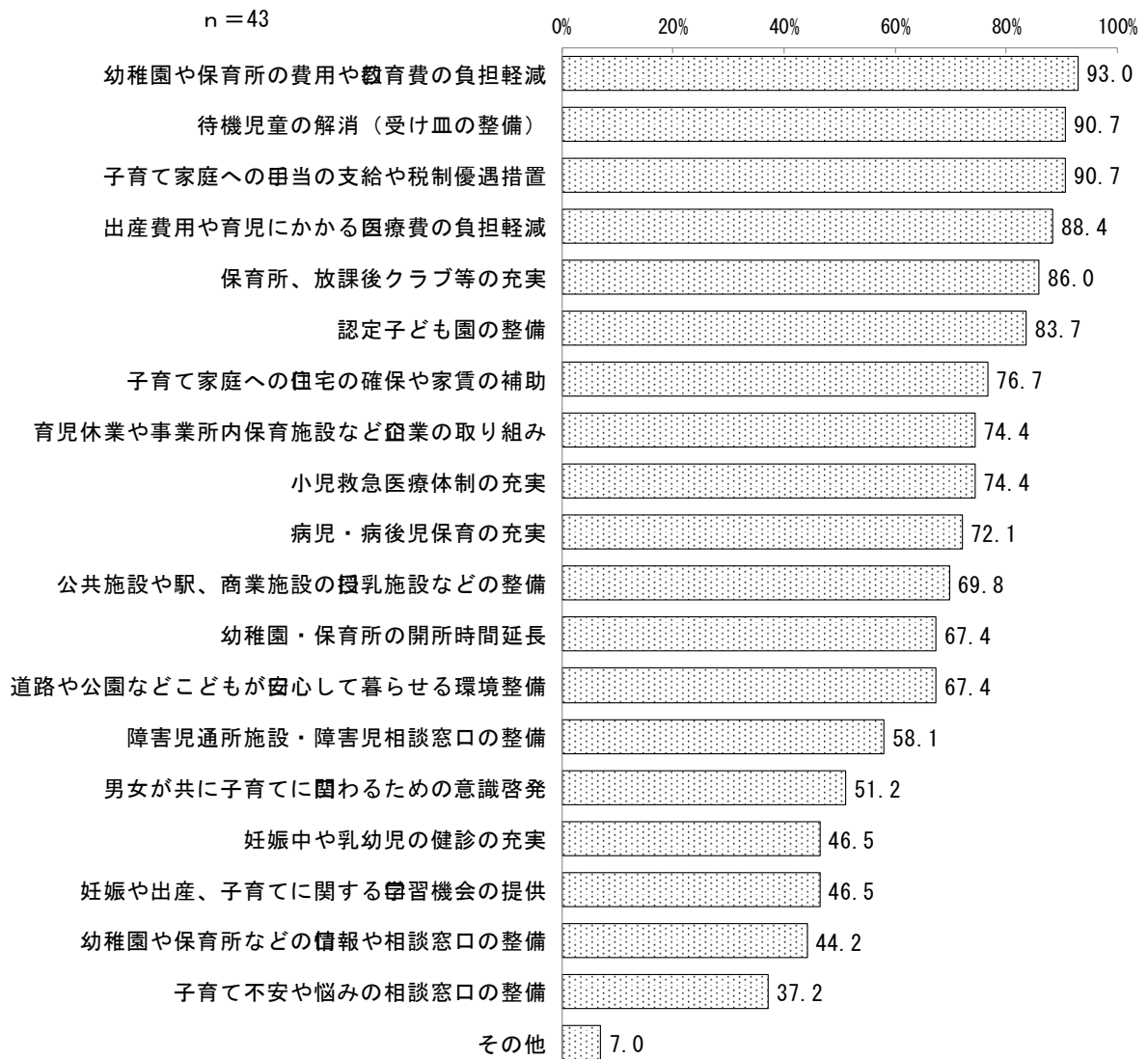
積極的に進めるべき	4点
今のままでよい	3点
あまり行う必要がない	2点
行う必要がない	1点

### 【分析】

「その他」を除くと、「幼稚園や保育所の費用や教育費の負担軽減」「待機児童の解消（受け皿の整備）」が3.93点と最も高く、次いで「出産費用や育児にかかる医療費の負担軽減」「子育て家庭への手当の支給や税制優遇措置」「保育所、放課後クラブ等の充実」が3.88点となっている。



「積極的に進めるべき」と回答した割合に着目すると、「幼稚園や保育所の費用や教育費の負担軽減」が93.0%と最も高く、次いで「待機児童の解消（受け皿の整備）」「子育て家庭への手当の支給や税制優遇措置」が90.7%、「出産費用や育児にかかる医療費の負担軽減」が88.4%となっている。



## 【4 量の見込みの算定結果】

### (0) 市全体

#### (1) 教育・保育

##### ■ 0歳家庭

① < 3号認定 > (認定こども園及び保育所+地域型保育) (単位:人)

32年度	33年度	34年度	35年度	36年度
2,469	2,507	2,552	2,602	2,683

##### ■ 1・2歳家庭

① < 3号認定 > (認定こども園及び保育所+地域型保育) (単位:人)

32年度	33年度	34年度	35年度	36年度
4,060	4,118	4,166	4,241	4,323

##### ■ 3歳～就学前家庭

① < 1号認定 > (認定こども園及び幼稚園) (単位:人)

32年度	33年度	34年度	35年度	36年度
4,363	4,255	4,198	4,176	4,241

② < 2号認定 > (幼稚園) (単位:人)

32年度	33年度	34年度	35年度	36年度
1,496	1,461	1,450	1,444	1,467

③ < 2号認定 > (認定こども園及び保育所) (単位:人)

32年度	33年度	34年度	35年度	36年度
5,836	5,714	5,639	5,606	5,684

#### (2) 時間外保育事業 (単位:人)

32年度	33年度	34年度	35年度	36年度
7,230	7,212	7,228	7,279	7,420

#### (3) 放課後児童健全育成事業 (単位:人)

32年度	33年度	34年度	35年度	36年度
4,779	4,856	4,927	4,970	4,919

(4) 子育て短期支援事業（ショートステイ）（単位：人日）

32年度	33年度	34年度	35年度	36年度
938	938	946	955	973

(5) 地域子育て支援拠点事業（単位：人回）

32年度	33年度	34年度	35年度	36年度
37,007	37,519	37,970	38,617	39,506

(6) 一時預かり他

■幼稚園における在園児を対象とした一時預かり（預かり保育）

① 1号認定による利用（単位：人日）

32年度	33年度	34年度	35年度	36年度
51,524	50,218	49,560	49,263	50,082

② 2号認定による利用（単位：人日）

32年度	33年度	34年度	35年度	36年度
261,480	255,080	253,036	251,592	255,672

■幼稚園における在園児を対象とした一時預かり（預かり保育）以外  
（単位：人日）

32年度	33年度	34年度	35年度	36年度
241,885	242,562	243,710	246,243	251,334

(7) 病児病後児保育事業（単位：人日）

32年度	33年度	34年度	35年度	36年度
60,128	59,925	59,954	60,315	61,409

(8) 子育て援助活動支援事業（ファミリー・サポート・センター）（就学児）

（単位：人日）

32年度	33年度	34年度	35年度	36年度
663	649	643	637	632

## (1) 大柏地区

### (1) 教育・保育

#### ■ 0歳家庭

① < 3号認定 > (認定こども園及び保育所+地域型保育) (単位:人)

32年度	33年度	34年度	35年度	36年度
146	146	143	143	142

#### ■ 1・2歳家庭

① < 3号認定 > (認定こども園及び保育所+地域型保育) (単位:人)

32年度	33年度	34年度	35年度	36年度
202	204	201	200	198

#### ■ 3歳～就学前家庭

① < 1号認定 > (認定こども園及び幼稚園) (単位:人)

32年度	33年度	34年度	35年度	36年度
238	225	220	210	211

② < 2号認定 > (幼稚園) (単位:人)

32年度	33年度	34年度	35年度	36年度
131	124	121	115	116

③ < 2号認定 > (認定こども園及び保育所) (単位:人)

32年度	33年度	34年度	35年度	36年度
392	371	363	346	348

### (2) 時間外保育事業 (単位:人)

32年度	33年度	34年度	35年度	36年度
382	372	366	356	355

### (3) 放課後児童健全育成事業 (単位:人)

32年度	33年度	34年度	35年度	36年度
485	474	454	445	426



(4) 子育て短期支援事業（ショートステイ）（単位：人日）

32年度	33年度	34年度	35年度	36年度
28	28	27	27	27

(5) 地域子育て支援拠点事業（単位：人回）

32年度	33年度	34年度	35年度	36年度
2,014	2,029	2,000	1,989	1,971

(6) 一時預かり他

■幼稚園における在園児を対象とした一時預かり（預かり保育）

① 1号認定による利用（単位：人日）

32年度	33年度	34年度	35年度	36年度
2,233	2,114	2,069	1,969	1,983

② 2号認定による利用（単位：人日）

32年度	33年度	34年度	35年度	36年度
28,743	27,206	26,634	25,347	25,526

■幼稚園における在園児を対象とした一時預かり（預かり保育）以外  
（単位：人日）

32年度	33年度	34年度	35年度	36年度
9,149	8,981	8,828	8,625	8,604

(7) 病児病後児保育事業（単位：人日）

32年度	33年度	34年度	35年度	36年度
4,308	4,200	4,125	4,010	4,007

(8) 子育て援助活動支援事業（ファミリー・サポート・センター）（就学児）

（単位：人日）

32年度	33年度	34年度	35年度	36年度
298	279	269	260	257

## (2) 宮久保地区

### (1) 教育・保育

#### ■ 0歳家庭

① < 3号認定 > (認定こども園及び保育所+地域型保育) (単位:人)

32年度	33年度	34年度	35年度	36年度
80	80	81	83	85

#### ■ 1・2歳家庭

① < 3号認定 > (認定こども園及び保育所+地域型保育) (単位:人)

32年度	33年度	34年度	35年度	36年度
206	207	207	208	212

#### ■ 3歳～就学前家庭

① < 1号認定 > (認定こども園及び幼稚園) (単位:人)

32年度	33年度	34年度	35年度	36年度
209	202	212	210	210

② < 2号認定 > (幼稚園) (単位:人)

32年度	33年度	34年度	35年度	36年度
58	56	59	58	58

③ < 2号認定 > (認定こども園及び保育所) (単位:人)

32年度	33年度	34年度	35年度	36年度
266	258	271	268	269

### (2) 時間外保育事業 (単位:人)

32年度	33年度	34年度	35年度	36年度
410	404	415	415	419

### (3) 放課後児童健全育成事業 (単位:人)

32年度	33年度	34年度	35年度	36年度
72	73	70	72	70

(4) 子育て短期支援事業（ショートステイ）（単位：人日）

32年度	33年度	34年度	35年度	36年度
21	21	21	21	22

(5) 地域子育て支援拠点事業（単位：人回）

32年度	33年度	34年度	35年度	36年度
1,209	1,214	1,218	1,232	1,254

(6) 一時預かり他

■幼稚園における在園児を対象とした一時預かり（預かり保育）

① 1号認定による利用（単位：人日）

32年度	33年度	34年度	35年度	36年度
1,355	1,314	1,377	1,363	1,367

② 2号認定による利用（単位：人日）

32年度	33年度	34年度	35年度	36年度
10,842	10,511	11,018	10,901	10,940

■幼稚園における在園児を対象とした一時預かり（預かり保育）以外  
（単位：人日）

32年度	33年度	34年度	35年度	36年度
8,663	8,568	8,759	8,774	8,878

(7) 病児病後児保育事業（単位：人日）

32年度	33年度	34年度	35年度	36年度
2,816	2,778	2,850	2,850	2,880

(8) 子育て援助活動支援事業（ファミリー・サポート・センター）（就学児）

（単位：人日）

32年度	33年度	34年度	35年度	36年度
0	0	0	0	0

### (3) 曾谷地区

#### (1) 教育・保育

##### ■ 0歳家庭

① < 3号認定 > (認定こども園及び保育所+地域型保育) (単位:人)

32年度	33年度	34年度	35年度	36年度
85	83	83	83	84

##### ■ 1・2歳家庭

① < 3号認定 > (認定こども園及び保育所+地域型保育) (単位:人)

32年度	33年度	34年度	35年度	36年度
121	123	119	118	118

##### ■ 3歳～就学前家庭

① < 1号認定 > (認定こども園及び幼稚園) (単位:人)

32年度	33年度	34年度	35年度	36年度
271	236	213	201	202

② < 2号認定 > (幼稚園) (単位:人)

32年度	33年度	34年度	35年度	36年度
54	47	43	40	40

③ < 2号認定 > (認定こども園及び保育所) (単位:人)

32年度	33年度	34年度	35年度	36年度
294	256	231	218	220

#### (2) 時間外保育事業 (単位:人)

32年度	33年度	34年度	35年度	36年度
248	230	216	209	210

#### (3) 放課後児童健全育成事業 (単位:人)

32年度	33年度	34年度	35年度	36年度
156	155	151	145	131

(4) 子育て短期支援事業（ショートステイ）（単位：人日）

32年度	33年度	34年度	35年度	36年度
0	0	0	0	0

(5) 地域子育て支援拠点事業（単位：人回）

32年度	33年度	34年度	35年度	36年度
917	923	901	895	899

(6) 一時預かり他

■幼稚園における在園児を対象とした一時預かり（預かり保育）

① 1号認定による利用（単位：人日）

32年度	33年度	34年度	35年度	36年度
2,249	1,958	1,770	1,671	1,681

② 2号認定による利用（単位：人日）

32年度	33年度	34年度	35年度	36年度
9,646	8,398	7,591	7,165	7,209

■幼稚園における在園児を対象とした一時預かり（預かり保育）以外

（単位：人日）

32年度	33年度	34年度	35年度	36年度
7,441	7,027	6,647	6,472	6,504

(7) 病児病後児保育事業（単位：人日）

32年度	33年度	34年度	35年度	36年度
2,652	2,459	2,304	2,229	2,240

(8) 子育て援助活動支援事業（ファミリー・サポート・センター）（就学児）

（単位：人日）

32年度	33年度	34年度	35年度	36年度
0	0	0	0	0

#### (4) 国分・国府台地区

##### (1) 教育・保育

###### ■ 0歳家庭

① < 3号認定 > (認定こども園及び保育所+地域型保育) (単位:人)

32年度	33年度	34年度	35年度	36年度
162	158	156	160	160

###### ■ 1・2歳家庭

① < 3号認定 > (認定こども園及び保育所+地域型保育) (単位:人)

32年度	33年度	34年度	35年度	36年度
155	146	143	140	141

###### ■ 3歳～就学前家庭

① < 1号認定 > (認定こども園及び幼稚園) (単位:人)

32年度	33年度	34年度	35年度	36年度
222	226	217	215	206

② < 2号認定 > (幼稚園) (単位:人)

32年度	33年度	34年度	35年度	36年度
81	82	79	78	75

③ < 2号認定 > (認定こども園及び保育所) (単位:人)

32年度	33年度	34年度	35年度	36年度
333	338	326	323	308

##### (2) 時間外保育事業 (単位:人)

32年度	33年度	34年度	35年度	36年度
280	276	268	267	261

##### (3) 放課後児童健全育成事業 (単位:人)

32年度	33年度	34年度	35年度	36年度
246	243	246	246	248

(4) 子育て短期支援事業（ショートステイ）（単位：人日）

32年度	33年度	34年度	35年度	36年度
68	67	65	65	63

(5) 地域子育て支援拠点事業（単位：人回）

32年度	33年度	34年度	35年度	36年度
2,830	2,699	2,647	2,638	2,647

(6) 一時預かり他

■幼稚園における在園児を対象とした一時預かり（預かり保育）

① 1号認定による利用（単位：人日）

32年度	33年度	34年度	35年度	36年度
2,832	2,880	2,775	2,749	2,626

② 2号認定による利用（単位：人日）

32年度	33年度	34年度	35年度	36年度
9,957	10,127	9,757	9,664	9,232

■幼稚園における在園児を対象とした一時預かり（預かり保育）以外  
（単位：人日）

32年度	33年度	34年度	35年度	36年度
11,776	11,529	11,224	11,157	10,975

(7) 病児病後児保育事業（単位：人日）

32年度	33年度	34年度	35年度	36年度
4,093	4,038	3,923	3,897	3,811

(8) 子育て援助活動支援事業（ファミリー・サポート・センター）（就学児）  
（単位：人日）

32年度	33年度	34年度	35年度	36年度
44	45	43	42	42

## (5) 市川地区

### (1) 教育・保育

#### ■ 0歳家庭

① < 3号認定 > (認定こども園及び保育所+地域型保育) (単位:人)

32年度	33年度	34年度	35年度	36年度
124	129	134	139	143

#### ■ 1・2歳家庭

① < 3号認定 > (認定こども園及び保育所+地域型保育) (単位:人)

32年度	33年度	34年度	35年度	36年度
112	115	119	123	128

#### ■ 3歳～就学前家庭

① < 1号認定 > (認定こども園及び幼稚園) (単位:人)

32年度	33年度	34年度	35年度	36年度
214	219	218	217	223

② < 2号認定 > (幼稚園) (単位:人)

32年度	33年度	34年度	35年度	36年度
65	66	66	66	68

③ < 2号認定 > (認定こども園及び保育所) (単位:人)

32年度	33年度	34年度	35年度	36年度
253	259	258	257	264

### (2) 時間外保育事業 (単位:人)

32年度	33年度	34年度	35年度	36年度
320	329	334	339	350

### (3) 放課後児童健全育成事業 (単位:人)

32年度	33年度	34年度	35年度	36年度
176	189	205	221	227



(4) 子育て短期支援事業（ショートステイ）（単位：人日）

32年度	33年度	34年度	35年度	36年度
0	0	0	0	0

(5) 地域子育て支援拠点事業（単位：人回）

32年度	33年度	34年度	35年度	36年度
1,287	1,325	1,373	1,424	1,475

(6) 一時預かり他

■ 幼稚園における在園児を対象とした一時預かり（預かり保育）

① 1号認定による利用（単位：人日）

32年度	33年度	34年度	35年度	36年度
2,607	2,663	2,653	2,644	2,714

② 2号認定による利用（単位：人日）

32年度	33年度	34年度	35年度	36年度
13,968	14,269	14,219	14,169	14,545

■ 幼稚園における在園児を対象とした一時預かり（預かり保育）以外  
（単位：人日）

32年度	33年度	34年度	35年度	36年度
16,626	17,057	17,373	17,708	18,270

(7) 病児病後児保育事業（単位：人日）

32年度	33年度	34年度	35年度	36年度
3,363	3,448	3,502	3,559	3,669

(8) 子育て援助活動支援事業（ファミリー・サポート・センター）（就学児）

（単位：人日）

32年度	33年度	34年度	35年度	36年度
17	18	20	21	22

## (6) 八幡地区

### (1) 教育・保育

#### ■ 0歳家庭

① < 3号認定 > (認定こども園及び保育所+地域型保育) (単位:人)

32年度	33年度	34年度	35年度	36年度
125	125	127	128	134

#### ■ 1・2歳家庭

① < 3号認定 > (認定こども園及び保育所+地域型保育) (単位:人)

32年度	33年度	34年度	35年度	36年度
184	192	194	195	197

#### ■ 3歳～就学前家庭

① < 1号認定 > (認定こども園及び幼稚園) (単位:人)

32年度	33年度	34年度	35年度	36年度
175	167	168	163	168

② < 2号認定 > (幼稚園) (単位:人)

32年度	33年度	34年度	35年度	36年度
120	114	115	112	115

③ < 2号認定 > (認定こども園及び保育所) (単位:人)

32年度	33年度	34年度	35年度	36年度
378	360	361	352	361

### (2) 時間外保育事業 (単位:人)

32年度	33年度	34年度	35年度	36年度
370	365	368	364	373

### (3) 放課後児童健全育成事業 (単位:人)

32年度	33年度	34年度	35年度	36年度
300	320	321	330	322

(4) 子育て短期支援事業（ショートステイ）（単位：人日）

32年度	33年度	34年度	35年度	36年度
0	0	0	0	0

(5) 地域子育て支援拠点事業（単位：人回）

32年度	33年度	34年度	35年度	36年度
2,414	2,483	2,505	2,524	2,581

(6) 一時預かり他

■幼稚園における在園児を対象とした一時預かり（預かり保育）

① 1号認定による利用（単位：人日）

32年度	33年度	34年度	35年度	36年度
5,640	5,367	5,391	5,246	5,391

② 2号認定による利用（単位：人日）

32年度	33年度	34年度	35年度	36年度
24,941	23,731	23,838	23,197	23,838

■幼稚園における在園児を対象とした一時預かり（預かり保育）以外  
（単位：人日）

32年度	33年度	34年度	35年度	36年度
16,563	16,571	16,696	16,625	17,029

(7) 病児病後児保育事業（単位：人日）

32年度	33年度	34年度	35年度	36年度
3,541	3,499	3,523	3,488	3,576

(8) 子育て援助活動支援事業（ファミリー・サポート・センター）（就学児）

（単位：人日）

32年度	33年度	34年度	35年度	36年度
0	0	0	0	0

## (7) 中山地区

### (1) 教育・保育

#### ■ 0歳家庭

① < 3号認定 > (認定こども園及び保育所+地域型保育) (単位:人)

32年度	33年度	34年度	35年度	36年度
176	179	185	188	199

#### ■ 1・2歳家庭

① < 3号認定 > (認定こども園及び保育所+地域型保育) (単位:人)

32年度	33年度	34年度	35年度	36年度
274	273	278	285	292

#### ■ 3歳～就学前家庭

① < 1号認定 > (認定こども園及び幼稚園) (単位:人)

32年度	33年度	34年度	35年度	36年度
265	276	275	278	279

② < 2号認定 > (幼稚園) (単位:人)

32年度	33年度	34年度	35年度	36年度
129	134	134	135	136

③ < 2号認定 > (認定こども園及び保育所) (単位:人)

32年度	33年度	34年度	35年度	36年度
526	547	545	552	553

### (2) 時間外保育事業 (単位:人)

32年度	33年度	34年度	35年度	36年度
587	599	605	616	628

### (3) 放課後児童健全育成事業 (単位:人)

32年度	33年度	34年度	35年度	36年度
514	511	519	526	545

(4) 子育て短期支援事業（ショートステイ）（単位：人日）

32年度	33年度	34年度	35年度	36年度
0	0	0	0	0

(5) 地域子育て支援拠点事業（単位：人回）

32年度	33年度	34年度	35年度	36年度
3,048	3,057	3,126	3,198	3,313

(6) 一時預かり他

■幼稚園における在園児を対象とした一時預かり（預かり保育）

① 1号認定による利用（単位：人日）

32年度	33年度	34年度	35年度	36年度
4,128	4,296	4,283	4,332	4,345

② 2号認定による利用（単位：人日）

32年度	33年度	34年度	35年度	36年度
26,978	28,080	27,993	28,312	28,399

■幼稚園における在園児を対象とした一時預かり（預かり保育）以外  
（単位：人日）

32年度	33年度	34年度	35年度	36年度
18,521	18,840	19,079	19,435	19,897

(7) 病児病後児保育事業（単位：人日）

32年度	33年度	34年度	35年度	36年度
4,678	4,778	4,825	4,908	5,007

(8) 子育て援助活動支援事業（ファミリー・サポート・センター）（就学児）

（単位：人日）

32年度	33年度	34年度	35年度	36年度
47	46	47	47	49

## (8) 市川駅南地区

### (1) 教育・保育

#### ■ 0歳家庭

① < 3号認定 > (認定こども園及び保育所+地域型保育) (単位:人)

32年度	33年度	34年度	35年度	36年度
273	279	289	296	309

#### ■ 1・2歳家庭

① < 3号認定 > (認定こども園及び保育所+地域型保育) (単位:人)

32年度	33年度	34年度	35年度	36年度
588	598	616	634	653

#### ■ 3歳～就学前家庭

① < 1号認定 > (認定こども園及び幼稚園) (単位:人)

32年度	33年度	34年度	35年度	36年度
454	454	461	472	481

② < 2号認定 > (幼稚園) (単位:人)

32年度	33年度	34年度	35年度	36年度
229	229	233	238	243

③ < 2号認定 > (認定こども園及び保育所) (単位:人)

32年度	33年度	34年度	35年度	36年度
596	595	605	619	631

### (2) 時間外保育事業 (単位:人)

32年度	33年度	34年度	35年度	36年度
900	909	931	955	982

### (3) 放課後児童健全育成事業 (単位:人)

32年度	33年度	34年度	35年度	36年度
630	646	649	655	659

(4) 子育て短期支援事業（ショートステイ）（単位：人日）

32年度	33年度	34年度	35年度	36年度
206	207	213	218	224

(5) 地域子育て支援拠点事業（単位：人回）

32年度	33年度	34年度	35年度	36年度
3,260	3,321	3,426	3,522	3,648

(6) 一時預かり他

■幼稚園における在園児を対象とした一時預かり（預かり保育）

① 1号認定による利用（単位：人日）

32年度	33年度	34年度	35年度	36年度
2,721	2,717	2,763	2,824	2,881

② 2号認定による利用（単位：人日）

32年度	33年度	34年度	35年度	36年度
32,893	32,843	33,401	34,136	34,821

■幼稚園における在園児を対象とした一時預かり（預かり保育）以外  
（単位：人日）

32年度	33年度	34年度	35年度	36年度
36,716	37,078	38,021	38,992	40,125

(7) 病児病後児保育事業（単位：人日）

32年度	33年度	34年度	35年度	36年度
7,177	7,242	7,422	7,610	7,827

(8) 子育て援助活動支援事業（ファミリー・サポート・センター）（就学児）

（単位：人日）

32年度	33年度	34年度	35年度	36年度
0	0	0	0	0

## (9) 本八幡駅南地区

### (1) 教育・保育

#### ■ 0歳家庭

① < 3号認定 > (認定こども園及び保育所+地域型保育) (単位:人)

32年度	33年度	34年度	35年度	36年度
246	255	260	262	269

#### ■ 1・2歳家庭

① < 3号認定 > (認定こども園及び保育所+地域型保育) (単位:人)

32年度	33年度	34年度	35年度	36年度
411	409	418	430	436

#### ■ 3歳～就学前家庭

① < 1号認定 > (認定こども園及び幼稚園) (単位:人)

32年度	33年度	34年度	35年度	36年度
375	386	377	376	380

② < 2号認定 > (幼稚園) (単位:人)

32年度	33年度	34年度	35年度	36年度
65	66	65	65	65

③ < 2号認定 > (認定こども園及び保育所) (単位:人)

32年度	33年度	34年度	35年度	36年度
539	554	542	540	546

### (2) 時間外保育事業 (単位:人)

32年度	33年度	34年度	35年度	36年度
857	873	873	881	894

### (3) 放課後児童健全育成事業 (単位:人)

32年度	33年度	34年度	35年度	36年度
374	384	416	430	442



(4) 子育て短期支援事業（ショートステイ）（単位：人日）

32年度	33年度	34年度	35年度	36年度
203	207	207	209	212

(5) 地域子育て支援拠点事業（単位：人回）

32年度	33年度	34年度	35年度	36年度
1,842	1,860	1,899	1,939	1,975

(6) 一時預かり他

■幼稚園における在園児を対象とした一時預かり（預かり保育）

① 1号認定による利用（単位：人日）

32年度	33年度	34年度	35年度	36年度
3,098	3,184	3,113	3,101	3,135

② 2号認定による利用（単位：人日）

32年度	33年度	34年度	35年度	36年度
10,195	10,478	10,246	10,205	10,316

■幼稚園における在園児を対象とした一時預かり（預かり保育）以外  
（単位：人日）

32年度	33年度	34年度	35年度	36年度
23,488	23,895	23,965	24,231	24,601

(7) 病児病後児保育事業（単位：人日）

32年度	33年度	34年度	35年度	36年度
6,442	6,562	6,562	6,623	6,721

(8) 子育て援助活動支援事業（ファミリー・サポート・センター）（就学児）

（単位：人日）

32年度	33年度	34年度	35年度	36年度
41	41	42	44	45

## (10) 信篤地区

### (1) 教育・保育

#### ■ 0歳家庭

① < 3号認定 > (認定こども園及び保育所+地域型保育) (単位:人)

32年度	33年度	34年度	35年度	36年度
160	160	160	163	168

#### ■ 1・2歳家庭

① < 3号認定 > (認定こども園及び保育所+地域型保育) (単位:人)

32年度	33年度	34年度	35年度	36年度
223	224	223	223	225

#### ■ 3歳～就学前家庭

① < 1号認定 > (認定こども園及び幼稚園) (単位:人)

32年度	33年度	34年度	35年度	36年度
225	216	205	202	203

② < 2号認定 > (幼稚園) (単位:人)

32年度	33年度	34年度	35年度	36年度
81	78	74	73	73

③ < 2号認定 > (認定こども園及び保育所) (単位:人)

32年度	33年度	34年度	35年度	36年度
278	267	253	250	251

### (2) 時間外保育事業 (単位:人)

32年度	33年度	34年度	35年度	36年度
369	363	353	352	357

### (3) 放課後児童健全育成事業 (単位:人)

32年度	33年度	34年度	35年度	36年度
247	246	253	251	244

(4) 子育て短期支援事業（ショートステイ）（単位：人日）

32年度	33年度	34年度	35年度	36年度
0	0	0	0	0

(5) 地域子育て支援拠点事業（単位：人回）

32年度	33年度	34年度	35年度	36年度
2,094	2,103	2,094	2,106	2,143

(6) 一時預かり他

■ 幼稚園における在園児を対象とした一時預かり（預かり保育）

① 1号認定による利用（単位：人日）

32年度	33年度	34年度	35年度	36年度
2,469	2,368	2,245	2,218	2,229

② 2号認定による利用（単位：人日）

32年度	33年度	34年度	35年度	36年度
17,129	16,432	15,574	15,386	15,467

■ 幼稚園における在園児を対象とした一時預かり（預かり保育）以外  
（単位：人日）

32年度	33年度	34年度	35年度	36年度
19,723	19,439	18,979	18,956	19,194

(7) 病児病後児保育事業（単位：人日）

32年度	33年度	34年度	35年度	36年度
2,500	2,457	2,391	2,385	2,414

(8) 子育て援助活動支援事業（ファミリー・サポート・センター）（就学児）

（単位：人日）

32年度	33年度	34年度	35年度	36年度
0	0	0	0	0

## (11) 妙典地区

### (1) 教育・保育

#### ■ 0歳家庭

① < 3号認定 > (認定こども園及び保育所+地域型保育) (単位:人)

32年度	33年度	34年度	35年度	36年度
311	316	320	325	333

#### ■ 1・2歳家庭

① < 3号認定 > (認定こども園及び保育所+地域型保育) (単位:人)

32年度	33年度	34年度	35年度	36年度
651	659	661	672	682

#### ■ 3歳～就学前家庭

① < 1号認定 > (認定こども園及び幼稚園) (単位:人)

32年度	33年度	34年度	35年度	36年度
628	605	586	575	583

② < 2号認定 > (幼稚園) (単位:人)

32年度	33年度	34年度	35年度	36年度
106	102	99	97	98

③ < 2号認定 > (認定こども園及び保育所) (単位:人)

32年度	33年度	34年度	35年度	36年度
827	797	772	757	767

### (2) 時間外保育事業 (単位:人)

32年度	33年度	34年度	35年度	36年度
987	977	966	965	981

### (3) 放課後児童健全育成事業 (単位:人)

32年度	33年度	34年度	35年度	36年度
513	536	564	569	552

(4) 子育て短期支援事業（ショートステイ）（単位：人日）

32年度	33年度	34年度	35年度	36年度
10	10	10	10	10

(5) 地域子育て支援拠点事業（単位：人回）

32年度	33年度	34年度	35年度	36年度
5,929	6,008	6,050	6,143	6,257

(6) 一時預かり他

■幼稚園における在園児を対象とした一時預かり（預かり保育）

① 1号認定による利用（単位：人日）

32年度	33年度	34年度	35年度	36年度
8,052	7,762	7,516	7,373	7,477

② 2号認定による利用（単位：人日）

32年度	33年度	34年度	35年度	36年度
13,875	13,376	12,952	12,706	12,884

■幼稚園における在園児を対象とした一時預かり（預かり保育）以外  
（単位：人日）

32年度	33年度	34年度	35年度	36年度
28,008	27,911	27,748	27,869	28,347

(7) 病児病後児保育事業（単位：人日）

32年度	33年度	34年度	35年度	36年度
6,976	6,901	6,822	6,818	6,931

(8) 子育て援助活動支援事業（ファミリー・サポート・センター）（就学児）

（単位：人日）

32年度	33年度	34年度	35年度	36年度
45	47	50	50	48

## (12) 行徳地区

### (1) 教育・保育

#### ■ 0歳家庭

① < 3号認定 > (認定こども園及び保育所+地域型保育) (単位:人)

32年度	33年度	34年度	35年度	36年度
308	322	334	351	374

#### ■ 1・2歳家庭

① < 3号認定 > (認定こども園及び保育所+地域型保育) (単位:人)

32年度	33年度	34年度	35年度	36年度
448	461	476	496	518

#### ■ 3歳～就学前家庭

① < 1号認定 > (認定こども園及び幼稚園) (単位:人)

32年度	33年度	34年度	35年度	36年度
469	463	457	470	486

② < 2号認定 > (幼稚園) (単位:人)

32年度	33年度	34年度	35年度	36年度
151	149	147	151	156

③ < 2号認定 > (認定こども園及び保育所) (単位:人)

32年度	33年度	34年度	35年度	36年度
564	557	550	565	585

### (2) 時間外保育事業 (単位:人)

32年度	33年度	34年度	35年度	36年度
627	634	642	666	696

### (3) 放課後児童健全育成事業 (単位:人)

32年度	33年度	34年度	35年度	36年度
590	589	594	591	585

(4) 子育て短期支援事業（ショートステイ）（単位：人日）

32年度	33年度	34年度	35年度	36年度
44	45	46	47	49

(5) 地域子育て支援拠点事業（単位：人回）

32年度	33年度	34年度	35年度	36年度
4,662	4,821	4,990	5,213	5,486

(6) 一時預かり他

■幼稚園における在園児を対象とした一時預かり（預かり保育）

① 1号認定による利用（単位：人日）

32年度	33年度	34年度	35年度	36年度
6,401	6,316	6,237	6,407	6,635

② 2号認定による利用（単位：人日）

32年度	33年度	34年度	35年度	36年度
22,151	21,857	21,581	22,170	22,960

■幼稚園における在園児を対象とした一時預かり（預かり保育）以外  
（単位：人日）

32年度	33年度	34年度	35年度	36年度
20,524	20,925	21,362	22,213	23,269

(7) 病児病後児保育事業（単位：人日）

32年度	33年度	34年度	35年度	36年度
5,291	5,353	5,424	5,624	5,877

(8) 子育て援助活動支援事業（ファミリー・サポート・センター）（就学児）

（単位：人日）

32年度	33年度	34年度	35年度	36年度
155	155	155	153	151

### (13) 南行徳地区

#### (1) 教育・保育

##### ■ 0歳家庭

① < 3号認定 > (認定こども園及び保育所+地域型保育) (単位:人)

32年度	33年度	34年度	35年度	36年度
274	276	279	282	285

##### ■ 1・2歳家庭

① < 3号認定 > (認定こども園及び保育所+地域型保育) (単位:人)

32年度	33年度	34年度	35年度	36年度
484	507	512	517	523

##### ■ 3歳～就学前家庭

① < 1号認定 > (認定こども園及び幼稚園) (単位:人)

32年度	33年度	34年度	35年度	36年度
618	582	589	589	609

② < 2号認定 > (幼稚園) (単位:人)

32年度	33年度	34年度	35年度	36年度
228	214	217	217	224

③ < 2号認定 > (認定こども園及び保育所) (単位:人)

32年度	33年度	34年度	35年度	36年度
590	555	561	561	580

#### (2) 時間外保育事業 (単位:人)

32年度	33年度	34年度	35年度	36年度
892	881	891	896	915

#### (3) 放課後児童健全育成事業 (単位:人)

32年度	33年度	34年度	35年度	36年度
477	489	486	490	467



(4) 子育て短期支援事業（ショートステイ）（単位：人日）

32年度	33年度	34年度	35年度	36年度
357	353	357	359	366

(5) 地域子育て支援拠点事業（単位：人回）

32年度	33年度	34年度	35年度	36年度
5,500	5,677	5,741	5,794	5,857

(6) 一時預かり他

■ 幼稚園における在園児を対象とした一時預かり（預かり保育）

① 1号認定による利用（単位：人日）

32年度	33年度	34年度	35年度	36年度
7,739	7,279	7,367	7,367	7,618

② 2号認定による利用（単位：人日）

32年度	33年度	34年度	35年度	36年度
40,161	37,773	38,234	38,234	39,537

■ 幼稚園における在園児を対象とした一時預かり（預かり保育）以外  
（単位：人日）

32年度	33年度	34年度	35年度	36年度
24,688	24,742	25,027	25,187	25,641

(7) 病児病後児保育事業（単位：人日）

32年度	33年度	34年度	35年度	36年度
6,288	6,210	6,282	6,313	6,450

(8) 子育て援助活動支援事業（ファミリー・サポート・センター）（就学児）

（単位：人日）

32年度	33年度	34年度	35年度	36年度
18	18	18	18	17



## 【資料編】

### 調査票の構成（就学前児童のいる世帯用・小学生のいる世帯用）

設問	量の 見込み	問番号	
		就 学 前	小 学 生
●居住地域について			
居住地区	○	1	1
●子どもと家族の状況について			
子どもの生年月日	○	2	2
兄弟数・末子の年齢		3	3
回答者の属性	○	4	4
回答者の配偶者の有無	○	5	5
子育てを主におこなっている人	○	6	6
●子育て環境について			
子どもを預かってもらえる親族や知人の有無		7	7
相談相手の有無		8	8
相談相手		9	9
子育てに関して入手したい情報 ※平成30年度追加設問		10	
周囲からの支援の希望内容（自由記載）		11	10
●相談・情報提供等に関する子育て支援事業の利用について			
地域子育て支援拠点事業の現在の利用状況	○	12	
地域子育て支援拠点事業の今後の利用希望	○	12	
他事業の認知度、利用の有無、今後の利用希望		13	
●定期的な教育・保育事業の利用について			
事業の利用の有無	○	14	
利用している事業	○	15	
現在の利用状況、今後の利用希望（日数・時間数）	○	16	
利用している事業の実施場所		17	
教育・保育事業の前後・送迎のためのファミサポの利用状況		18	
事業を利用していない理由		19	
幼児教育・保育の無償化と事業の利用 ※平成30年度追加設問		20	
今後の利用を希望する事業	○	21	
幼稚園利用の強い希望 ※平成30年度追加設問		22	
教育・保育事業の前後・送迎のためのファミサポの利用希望		23	
事業の実施場所の希望		24	
居住地区以外での事業実施を希望する理由		25	
希望する事業を利用できていない理由		26	
利用者支援事業に関する利用希望		27	
●土日祝日、長期休暇中の教育・保育事業の利用希望について			
土日祝日の事業の利用希望	○	28	
長期休暇中の事業の利用希望（幼稚園に通う子のみ）	○	29	

設問	量の 見込み	問番号	
		就 学 前	小 学 生
<b>●子どもの病気の際の対応について</b>			
就学前：子どもの病気で教育・保育事業を利用できなかったことの有無 小学生：子どもの病気による小学校欠席の有無	○	30	11
就学前：事業を利用できなかった際の対処方法・日数 小学生：小学校欠席の際の対処方法・日数	○	31	12
病児・病後児保育事業の利用希望の有無	○	32	13
希望する病児・病後児保育事業の形態		33	
病児・病後児保育事業の利用を希望しない理由		34	14
<b>●不定期な教育・保育事業の利用について</b>			
利用している事業・日数	○	35	15
目的別利用希望日数	○	36	16
利用していない理由		37	17
宿泊を伴う一時預かりの対処方法別日数	○	38	18
こどもショートステイの利用希望		39	19
<b>●小学校就学後の放課後の過ごし方について（国の案では5歳児家庭に送付）</b>			
小学校低学年時の放課後の過ごし方の希望	○	40	
小学校高学年時の放課後の過ごし方の希望	○	40	
放課後の過ごし方（現実）	○		20
放課後の過ごし方（希望）	○		20
放課後保育クラブを何年生まで利用希望か（前問で答えた人だけ）		41	21
土日祝日の事業の利用希望		41	22
長期休暇中の事業の利用希望		41	22
教育・保育事業の前後・送迎のためのファミサポの利用状況			23
教育・保育事業の前後・送迎のためのファミサポの利用希望			23
子どもだけで家にいることへの不安感			24
<b>●保護者（母・父）の就労状況について</b>			
就労状況、就労日数・時間、出発時間・帰宅時間	○	42	25
パートタイム等からフルタイムへの転換希望	○	43	26
就労していない状況からの就労希望、その形態	○	44	27
<b>●職場の両立支援制度について</b>			
育児休業の取得の有無、取得しない理由		45	
育児休業後の職場復帰の有無		46	
職場復帰時の子どもの年齢の実際と希望		47	
職場復帰時期が希望と異なる理由		48	
保育環境が整っている想定での1歳までの育児休業取得の希望		49	
<b>●子ども本人へのアンケート</b>			
放課後や休日の過ごし方の希望			28
<b>●総合</b>			
市の子育て支援への満足度		50	29
自由意見		51	30

# 市川市子育て支援に関するニーズ調査

アンケートにご協力をお願いします。

皆様には、日頃より市政にご理解とご協力をたまり、誠にありがとうございます。

市川市では、子ども・子育て支援法（平成 24 年法律第 65 号）に基づく新たな子ども・子育て支援の制度（以下「子ども・子育て支援新制度」といいます。）の下で、教育・保育・子育て支援の充実を図るため、5年間を一期とする子ども・子育て支援事業計画を作成し、計画的に給付・事業を実施しております。（平成 27 年度から平成 31 年度までの計画で実施中）

本調査は、平成 32 年度から始まる第 2 期計画の中で、確保を図るべき教育・保育・子育て支援の「量の見込み」を市川市が算出するため、住民の皆様の教育・保育・子育て支援に関する「現在の利用状況」や「今後の利用希望」を把握するために行うものです。

調査結果につきましては、認定こども園や小規模保育の整備など子ども・子育て支援新制度に基づく施策の検討材料としても活用させていただきます。

なお、ここで回答していただいた内容（施設や事業の利用希望等）は、施設や事業の具体的な利用の可否を確認・決定するものではありません。将来の利用希望を変更していただいても構いません。

ご多忙のことと存じますが、調査の趣旨をご理解いただき、ご協力くださいますようお願い申し上げます。

平成 30 年 11 月

市川市長 村越 祐民

【いただいた回答は地域の子育て支援の充実に活かされます】



#### 子ども・子育て支援新制度の考え方（参考）

- 子ども・子育て支援新制度は、急速な少子化の進行、家庭・地域を取り巻く環境の変化に対応して、子どもや保護者に必要な支援を行い、一人ひとりの子どもが健やかに成長することができる社会を実現することを目的としています。
- 子どもの成長においては、乳児期におけるしっかりとした愛着形成を基礎とした情緒の安定や他者への信頼感の醸成、幼児期における他者との関わりや基本的な生きる力の獲得、学童期における心身の健全な発達を通じて、一人ひとりがかけがえのない個性ある存在として認められるとともに、自己肯定感を持って育まれることが重要です。子ども・子育て支援新制度は、社会全体の責任として、そのような環境を整備することを目指しています。
- 子ども・子育て支援は、以上のような考え方をもとに、保護者には子育てについての第一義的責任があることを前提としつつ、保護者が子育てについての責任を果たすことや、子育ての権利を享受することが可能となるような支援を行うものです。

地域や社会が保護者に寄り添い、子育てに対する負担や不安、孤立感を和らげることを通じて、保護者が自己肯定感を持ちながら子どもと向き合える環境を整え、親としての成長を支援し、子育てや子どもの成長に喜びや生きがいを感じることができるような支援を目指しています。

#### ■ご記入にあたっての注意点■

- ①この調査は、平成30年11月1日現在の状況でお答えください。
- ②質問中、「お子さん」とある場合には、「「お子さん」＝封筒の宛名のお子さん」としてお答えください。
- ③質問用紙に直接書き込んでお答えください。
- ④時間は **24時間制（例：09時、18時など）** で、数字は **1つの口に1字** でご記入ください。
- ⑤施設・事業の詳細、利用料（保育料等）については、「別紙」を添付いたしましたので、ご参照ください。
- ⑥ご記入がすみましたら、  
ア) 市川市八幡3-4-1 アクス本八幡2階市川市子育て支援課 または、  
行徳支所2階子育てナビへご持参  
(平日の8時45分～17時15分で受付)  
イ) 同封の返信用封筒（切手不要）に入れて投函  
のいずれかの方法により、**平成30年12月20日（木）まで**にご提出ください。
- ⑦この調査についてのお問い合わせは、下記までお願いします。  
市川市子ども政策部子育て支援課 電話：047-711-0677（直通）

## 1. お住まいの地域についてうかがいます。

問1 お住まいの地区として当てはまる番号1つに○をつけてください。

1 大柏地区	大町、大野町、奉免町、柏井町、南大野
2 宮久保地区	宮久保3～6丁目、北方町4丁目、東菅野4・5丁目、下貝塚
3 曾谷地区	曾谷、宮久保1～2丁目、国分1丁目、東国分、稲越町
4 国分・国府台地区	堀之内、北国分、中国分、国府台、国分2～7丁目
5 市川地区	真間、市川、須和田2丁目
6 八幡地区	菅野、平田1・2丁目、須和田1丁目、八幡3丁目、東菅野1～3丁目
7 中山地区	八幡1・2・4～6丁目、北方、本北方、若宮、鬼越、中山、高石神
8 市川駅南地区	新田、市川南、平田3・4丁目、大洲、大和田
9 本八幡駅南地区	南八幡、鬼高、稲荷木、東大和田、田尻1・2丁目
10 信篤地区	田尻3～5丁目、田尻(1～5丁目以外)、高谷、高谷新町、原木、二俣、二俣新町、東浜、上妙典
11 妙典地区	妙典、下妙典、下新宿、本行徳、本塩、関ヶ島、富浜、塩焼、宝1丁目、幸1丁目、加藤新田、高浜町、河原
12 行徳地区	伊勢宿、末広、宝2丁目、幸2丁目、押切、行徳駅前、入船、日之出、湊、湊新田、湊新田1・2丁目、香取、福栄2丁目、千鳥町、新浜、塩浜1～3丁目
13 南行徳地区	欠真間、相之川、福栄1・3・4丁目、南行徳、新井、広尾、島尻、塩浜4丁目

## 2. お子さんご家族の状況についてうかがいます。

問2 お子さん(封筒の宛名のお子さんのことです。以下、全設問同じ)の生年月月をご記入ください。(例 平成27年01月生まれ)

平成	<input type="text"/>	<input type="text"/>	年	<input type="text"/>	<input type="text"/>	月	生まれ
----	----------------------	----------------------	---	----------------------	----------------------	---	-----

問3 お子さんのきょうだいは何人いますか。当てはまる番号1つに○をつけてください。

1. いない	2. 1人	3. 2人	4. 3人	5. 4人以上
--------	-------	-------	-------	---------

問4 この調査票に記入されているのはどなたですか。当てはまる番号1つに○をつけてください。

1. 母親	2. 父親	3. その他( )
-------	-------	-----------

問5 この調査票に記入されている方の配偶関係についてお答えください。当てはまる番号1つに○をつけてください。

1. 配偶者がいる	2. 配偶者はいない
-----------	------------

問6 お子さんの子育てを主に行っているのはどなたですか。当てはまる番号1つに○をつけてください。

1. 母親    2. 父親    3. 父母ともに    4. 祖父母    5. その他（                  ）

### 3. 子育て環境についてうかがいます。

問7 日頃、お子さんをみてもらえる親族・知人はいますか。当てはまる番号すべてに○をつけてください。

1. 日常的に祖父母等の親族にみてもらえる
2. 緊急時もしくは用事の際には祖父母等の親族にみてもらえる
3. 日常的に子どもをみてもらえる友人・知人がいる
4. 緊急時もしくは用事の際には子どもをみてもらえる友人・知人がいる
5. いずれもない

問8 お子さんの子育てをするうえで、気軽に相談できる人や相談できる場所はありますか（いますか）。当てはまる番号1つに○をつけてください。

1. はい ⇒ 問9へ                  2. いいえ ⇒ 問10へ

問9 問8で「1. はい」に○をつけた方にうかがいます。お子さんの子育てに関して、気軽に相談できる先は、誰（どこ）ですか。当てはまる番号すべてに○をつけてください。

1. 祖父母等の親族
2. 友人、知人、近所の人
3. 子育て支援施設、ファミリー・サポート・センター、NPO等
4. 認定こども園
5. 保育所
6. 幼稚園
7. 保健センター（保健師、管理栄養士、歯科衛生士等）
8. 母子保健相談窓口アイティ（保健師、看護師）
9. 民生委員、児童委員
10. かかりつけの医院、医師、看護師
11. 市川市の子育て支援課窓口、子育てナビ
12. こども発達センター
13. インターネットを利用した子育て相談（コミュニケーションサイト）
14. その他（【例】ベビーシッター    ）






#### 4. お子さんの地域の子育て支援事業についてうかがいます。

問 12 お子さんは、「親子つどいの広場」「地域子育て支援センター」「こども館」（親子が集まって過ごしたり、相談をしたり、情報提供を受けたりする場です）や幼稚園におけるプレ保育・子育て支援事業を現在どのくらい利用していますか。また希望としてはどのくらい利用したいですか。現在の利用日数をA欄に、希望する利用日数をB欄に（現在の状況と同じ場合には記入不要です）、数字でご記入ください。

	A欄（現在の利用日数） ※利用していない場合は0と記入	B欄（希望する利用日数） ※A欄と異なる場合のみ記入
親子つどいの広場、または 地域子育て支援センター	月 □□ 日 くらい	月 □□ 日 くらい
こども館	月 □□ 日 くらい	月 □□ 日 くらい
幼稚園で行っているプレ保育 (公立：3歳児、私立：2歳児)	月 □□ 日 くらい	月 □□ 日 くらい
幼稚園で行っている子育て支援事業(公立：0～2歳児、 私立：0～1歳児)	月 □□ 日 くらい	月 □□ 日 くらい

問 13 下記の①～⑯の事業ごとに、A～Cのすべてについて、「はい」「いいえ」のいずれかに○をつけてください。

	A 知っている	B 利用したことがある	C 今後利用したい
①市のプレ親学級・パパママ栄養クラス	はい  いいえ	はい  いいえ	
②母子保健相談窓口アイティ	はい  いいえ	はい  いいえ	はい  いいえ
③乳児・1歳6ヶ月児・3歳児健康診査	はい  いいえ	はい  いいえ	はい  いいえ
④保健センターによる子育て相談・講座 (4ヶ月あかちゃん講座等)	はい  いいえ	はい  いいえ	はい  いいえ
⑤家庭教育学級	はい  いいえ	はい  いいえ	はい  いいえ
⑥教育センターによる教育相談	はい  いいえ	はい  いいえ	はい  いいえ
⑦保育所の地域交流事業・園庭開放	はい  いいえ	はい  いいえ	はい  いいえ
⑧幼稚園の育児相談・園庭開放	はい  いいえ	はい  いいえ	はい  いいえ
⑨子育て家庭総合支援センター (子育てに関する総合支援窓口)	はい  いいえ	はい  いいえ	はい  いいえ
⑩児童家庭支援センター・こうのだい	はい  いいえ	はい  いいえ	はい  いいえ
⑪こども発達センター	はい  いいえ	はい  いいえ	はい  いいえ
⑫すこやか応援隊(保育士・栄養士のチーム) による相談・すこやか広場	はい  いいえ	はい  いいえ	はい  いいえ
⑬子育てナビ	はい  いいえ	はい  いいえ	はい  いいえ
⑭いちかわ子育てガイドブック	はい  いいえ	はい  いいえ	はい  いいえ
⑮いちかわっこWEB	はい  いいえ	はい  いいえ	はい  いいえ
⑯予防接種スケジュールナビ	はい  いいえ	はい  いいえ	はい  いいえ

**5. お子さんの幼稚園や保育所、その他の利用状況についてうかがいます。**

問 14 お子さんは現在、幼稚園や保育所などの教育・保育事業を利用されていますか。当てはまる番号 1 つに ○ をつけてください。

1. 利用している ⇒ 問 15 へ	2. 利用していない ⇒ 問 19 へ
--------------------	---------------------

問 15 問 15～問 18 は、問 14 で「1. 利用している」に ○ をつけた方にうかがいます。  
お子さんは、平日主にどのような教育・保育事業を利用していますか。当てはまる番号 1 つに ○ をつけてください。 (※)がついている施設：現在市川市内にはありません。

1. 幼稚園
2. 幼稚園＋定期的な預かり保育
3. 認可保育所（一時預かり等による利用は除く）
4. 認定こども園の幼稚園部分 (※) (幼稚園に保育施設の機能を併せた施設)
5. 認定こども園の保育施設部分 (保育施設に幼稚園の機能を併せた施設)
6. 小規模な保育施設 (認可を受けた定員概ね 6～19 人の施設)
7. 家庭的保育 (保育者の家庭等で子どもを保育する事業)
8. 事業所内保育施設 (企業が主に従業員用に運営する施設)
9. 自治体の認証・認定保育施設 (※) (認可保育所ではないが、自治体が認証・認定した施設)
10. その他の認可外の保育施設 (月 64 時間以上の就労)
11. その他の認可外の保育施設 (選択肢 10 以外)
12. 居宅訪問型保育 (ベビーシッターのような事業)
13. その他 (【例：児童発達支援施設】 )

問 16 教育・保育の事業について、現在どのくらい利用していますか。また、希望としてはどのくらい利用したいですか。 (記入例：1 週当たり 5 日 1 日当たり 09 時間 09 時～18 時)

現在	1 週当たり <input type="text"/> 日	1 日当たり <input type="text"/> <input type="text"/> 時間 ( <input type="text"/> <input type="text"/> 時～ <input type="text"/> <input type="text"/> 時 )
希望	1 週当たり <input type="text"/> 日	1 日当たり <input type="text"/> <input type="text"/> 時間 ( <input type="text"/> <input type="text"/> 時～ <input type="text"/> <input type="text"/> 時 )

問 17 現在、利用している教育・保育事業の実施場所についてうかがいます。「1.」「2.」のいずれかに ○ をつけてください。

1. 市川市内	2. 他の市区町村
---------	-----------

問 18 現在、利用している教育・保育事業の前後、または送迎のために、ファミリー・サポート・センター（地域住民が子どもを預かる事業）を利用していますか。当てはまる番号1つに○をつけ、日数についても口内に数字でご記入ください。

1. ほぼ毎日利用している
2. 週に数日利用している → 1 週当たり <input type="text"/> 日程度
3. 月に数日利用している → 1 月当たり <input type="text"/> 日程度
4. 利用していない

問 19 問 14 で教育・保育事業を「2. 利用していない」に○をつけた方にうかがいます。利用していない理由は何ですか。もっとも当てはまる番号1つに○をつけてください。

1. 子どもの母親か父親がみている
2. 子どもの祖父母、親族、父母の友人・知人等がみている
3. 利用したいが、事業に空きがない（市や施設等に申し込みをしている）
4. 利用したいが、事業に空きがない（市や施設等に申し込みをしていない）
5. 利用したいが、経済的な理由で事業を利用できない
6. 利用したいが、延長・夜間等の時間帯の条件が合わない
7. 利用したいが、事業の利用要件（就労要件等）に当てはまらない
8. 子どもがまだ小さいため（ <input type="text"/> 歳くらいになったら利用しようと考えている）
9. その他（ <input type="text"/> ）

問 20 2019 年 10 月から3～5歳児を対象に幼児教育・保育の無償化を段階的に実施することが検討されており、無償化が実施された場合、お子さんの平日の教育・保育事業の利用をどのように考えますか。もっとも当てはまる番号1つに○をつけてください。

1. 無償化にかかわらず幼稚園を利用したい
2. 無償化にかかわらず保育所を利用したい
3. 無償化にかかわらず認定こども園を利用したい
4. 無償化されるなら幼稚園を利用したい
5. 無償化されるなら保育所を利用したい
6. 無償化されるなら認定こども園を利用したい
7. 無償化にかかわらず利用するつもりはない
8. その他（ <input type="text"/> ）

問 21 すべての方にうかがいます。お子さんの今後の教育・保育事業として、もっとも利用したい事業 1つに◎を、その事業に空きがない等の場合利用したい事業（複数可）に○を、それぞれ記入欄に回答してください（利用料は別紙を参照）。すでに希望の事業を利用し、今後もその事業を利用したい場合も◎または○を記入してください。利用を希望しない場合には問 27 へお進みください。

	記入欄 (◎：1つ、○：複数可)
1. 幼稚園	
2. 幼稚園＋定期的な預かり保育	
3. 認可保育所（認可を受けた定員 20 人以上の施設）	
4. 認定こども園の幼稚園部分（幼稚園に保育施設の機能を併せた施設）	
5. 認定こども園の保育施設部分（保育施設に幼稚園の機能を併せた施設）	
6. 小規模な保育施設（認可を受けた定員概ね 6～19 人の施設）	
7. 家庭的保育（保育者の家庭等で 5 人以下の子どもを保育する事業）	
8. 事業所内保育施設（企業が主に従業員用に運営する施設）	
9. 自治体の認証・認定保育施設 （認可保育所ではないが、自治体が認証・認定した施設）	
10. その他の認可外の保育施設（月 64 時間以上の就労）	
11. その他の認可外の保育施設（選択肢 10 以外）	
12. 居宅訪問型保育（ベビーシッターのような事業）	
13. その他（【例：児童発達支援施設】）	

問 22 問 21 で「1. 幼稚園」または「2. 幼稚園＋定期的な預かり保育」に○または◎をつけ、かつ「3～13」にも○をつけた方にうかがいます。特に幼稚園（幼稚園の預かり保育をあわせて利用する場合を含む）の利用を強く希望しますか。当てはまる番号 1つに○をつけてください。

1. はい    2. いいえ
-----------------

問 23 問 21 で○または◎をつけた教育・保育事業の前後、または送迎のために、ファミリー・サポート・センター（地域住民が子どもを預かる事業）を利用したいと思いますか。当てはまる番号 1つに○をつけ、日数についても口内に数字でご記入ください。（利用料は別紙を参照）

1. ほぼ毎日利用したい
2. 週に数日利用したい → 1 週当たり <input type="text"/> 日程度
3. 月に数日利用したい → 1 月当たり <input type="text"/> 日程度
4. 特に利用したいと思わない

問 24 教育・保育事業を利用したい場所についてうかがいます。当てはまる番号1つに○をつけ、「2.」に○をつける場合には、口内に数字でご記入ください。

- |   |
|---|
| <ol style="list-style-type: none"><li>1. 問1（3ページ）で回答した居住地区内 ⇒ 問26へ</li><li>2. 市川市内だが、問1で回答した居住地区とは別の地区<br/>→希望する地区の番号を問1をご参照の上ご記入ください。→ <input type="text"/> ⇒ 問25へ</li><li>3. 他の市区町村</li></ol> |
|---|

問 25 問24で「2.」または「3.」に○をつけた方にうかがいます。居住地区とは別の地区または他の市区町村を希望する理由は何ですか。もっとも当てはまる番号1つに○をつけてください。

- |  |
|--|
| <ol style="list-style-type: none"><li>1. 母親または父親の職場に近い、または通勤経路にある</li><li>2. 駅が近くにある</li><li>3. 祖父母等の親族の家に近い</li><li>4. 希望する施設が居住地区とは別の地区等にある</li><li>5. その他（<input type="text"/>）</li></ol> |
|--|

問 26 希望とは異なる教育・保育事業を現在利用している方にうかがいます。希望する事業を利用できていない理由は何ですか。もっとも当てはまる番号1つに○をつけてください。

- |   |
|---|
| <ol style="list-style-type: none"><li>1. 利用したい事業に空きがない（市や施設等に申し込みをしている）</li><li>2. 利用したい事業に空きがない（市や施設等に<u>申し込みをしていない</u>）</li><li>3. 利用したい事業が地域において実施されていない</li><li>4. 利用したい事業の利用料（保育料等）が高い</li><li>5. 利用したい事業の利用要件（就労要件等）に当てはまらない</li><li>6. その他（<input type="text"/>）</li></ol> |
|---|

問 27 教育・保育・子育て支援の利用が円滑にできるように、調整・案内する人（介護保険のケアマネージャーのような人）がいれば、相談したいと思いませんか。当てはまる番号1つに○をつけてください。

- |  |
|--|
| <ol style="list-style-type: none"><li>1. 相談したい</li><li>2. 特に相談したいと思わない</li></ol> |
|--|

6. お子さんの土曜・休日や長期休暇中の教育・保育事業の利用希望について  
うかがいます。

問 28 すべての方にうかがいます。お子さんについて、土曜日と日曜日・祝日に教育・保育事業の利用希望はありますか（利用料あり）。希望がある場合には、口内に数字をご記入ください。（記入例：09時から18時まで）

※一時的な利用、親族・知人による預かりは含みません。

(1) 土曜日

- |                 |     |              |
|-----------------|-----|--------------|
| 1. 利用する必要はない    | } ⇒ | 利用したい時間帯     |
| 2. ほぼ毎週利用したい    |     | □□時 から □□時まで |
| 3. 月に1～2回は利用したい |     |              |

(2) 日曜・祝日

- |                 |     |              |
|-----------------|-----|--------------|
| 1. 利用する必要はない    | } ⇒ | 利用したい時間帯     |
| 2. ほぼ毎週利用したい    |     | □□時 から □□時まで |
| 3. 月に1～2回は利用したい |     |              |

問 29 お子さんが「幼稚園」を利用されている方にうかがいます。夏休み・冬休みなど長期の休暇期間中の教育・保育の事業の利用を希望しますか（利用料あり）。希望がある場合には、口内に数字をご記入ください。（記入例：09時から18時まで）

- |              |     |              |
|--------------|-----|--------------|
| 1. 利用する必要はない | } ⇒ | 利用したい時間帯     |
| 2. ほぼ毎週利用したい |     | □□時 から □□時まで |
| 3. 週に数日利用したい |     |              |





問 34 問 32 で「2. 利用したいと思わない」に○をつけた方にうかがいます。そう思われる理由について当てはまる番号すべてに○をつけてください。

1. 他人に看てもらうのは不安	5. 利用料がわからない
2. サービスの内容に不安がある	6. 親が仕事を休んで対応する
3. 立地や利用可能時間・日数がよくない	7. その他 ( )
4. 利用料がかかる・高い	

### 8. お子さんの不定期の教育・保育事業や宿泊を伴う一時預かり等の利用についてうかがいます。

問 35 お子さんについて、日中の定期的な保育や病気のため以外に、私用、親の通院、不定期の就労等を目的としたお子さんを預ける事業を、現在どのくらい利用していますか。また希望としてはどのくらい利用したいですか。この1年間の事業ごとの利用日数（おおよそ）を「A欄（現在）」に、希望する利用日数（おおよそ）を「B欄（希望）」に、《回答の選択肢》から選び数字でご記入ください。（事業詳細は別紙を参照）

《回答の選択肢》※選択肢5の日数を超える場合は日数を数字で記入してください。

1. 0日 2. 1～5日 3. 6～10日 4. 11～15日 5. 16～20日

事業	利用日数（年間） （上記選択肢より）	
	A欄（現在）	B欄（希望）
一時預かり（保育所などで不定期に子どもを保育する事業）		
幼稚園の預かり保育（通常の就園時間を延長して預かる事業）		
ファミリー・サポート・センター（地域住民が子どもを預かる事業）		
夜間養護・休日養護（母子生活支援施設で休日・夜間に子どもを預かる事業）		
ベビーシッター		
その他 ( )		

問 36 問 35 の目的で、お子さんを預ける事業について、どのような目的で利用したいと思えますか。目的ごとの利用希望日数を問 35 の《回答の選択肢》から選び数字でご記入ください。

	日数（年間） （問 35 の選択肢より）
私用（買物、子どもや親の習い事等）、リフレッシュ目的	
冠婚葬祭、学校行事、子ども（兄弟姉妹を含む）や親の通院 等	
不定期の就労	
その他 ( )	

問 37 問 35 のA欄で全ての項目について「1.」と回答した方にうかがいます。現在利用していない理由は何ですか。当てはまる番号すべてに○をつけてください。

1. 特に利用する必要がない	6. 自分が事業の対象者になるのかわからない
2. サービスの内容に不安がある	7. 利用方法（手続き等）がわからない
3. 立地や利用可能時間・日数がよくない	8. その他（ ）
4. 利用料がかかる・高い	
5. 利用料がわからない	

問 38 この1年間に、保護者の用事（冠婚葬祭、保護者・家族の病気など）により、お子さんを泊りがけで家族以外にみてもらわなければならないことはありましたか（預け先が見つからなかった場合も含みます）。「1」「2」のいずれかに○をつけ、「1. あった」の場合には、それぞれの日数（おおよそ）を口内に数字でご記入ください。

	1年間の対処方法	日数
1. あった	ア. (同居者を含む) 親族・知人にみてもらった	<input type="text"/> <input type="text"/> 泊
	イ. こどもショートステイ事業を利用した (母子生活支援施設で一定期間、子どもを預かる事業)	<input type="text"/> <input type="text"/> 泊
	ウ. イ以外の保育事業（認可外保育施設、ベビーシッター等）を利用した	<input type="text"/> <input type="text"/> 泊
	エ. 仕方なく子どもを同行させた	<input type="text"/> <input type="text"/> 泊
	オ. 仕方なく子どもだけで留守番させた	<input type="text"/> <input type="text"/> 泊
	カ. その他（ ）	<input type="text"/> <input type="text"/> 泊
問 39 へ	2. なかった ⇒ 問 40 へ	

問 39 問 38 で「1. あった ア、エ、オ」のいずれかを回答した方にうかがいます。（それ以外の方は問 40 へお進みください。）今後同様の機会がある際には、保育事業等を利用したいと思いますか。当てはまる番号すべてに○をつけてください。（利用料は別紙を参照）

1. こどもショートステイ事業を利用したい
2. ファミリー・サポート・センターを利用したい
3. 1、2以外の保育事業を利用したい
4. 利用したいと思わない

9. 小学校就学後の放課後の過ごし方についてうかがいます。

問 40 お子さんが5歳以上である方にうかがいます（4歳以下の方は問 42 へお進みください）。お子さんについて、放課後の時間をどのような場所で過ごさせたいと思いますか。小学校低学年・高学年のそれぞれで、当てはまる内容すべてについて、希望する1週当たり日数を数字でご記入ください。また、「放課後保育クラブ」の場合には利用を希望する時間も数字でご記入ください（記載例：下校時から18時まで）。

	小学校低学年（1～3年生）	小学校高学年（4～6年生）
1. 自宅	週 <input type="checkbox"/> 日くらい	週 <input type="checkbox"/> 日くらい
2. 祖父母宅や友人・知人宅	週 <input type="checkbox"/> 日くらい	週 <input type="checkbox"/> 日くらい
3. 習い事 （ピアノ教室、学習塾など）	週 <input type="checkbox"/> 日くらい	週 <input type="checkbox"/> 日くらい
4. こども館（児童館）	週 <input type="checkbox"/> 日くらい	週 <input type="checkbox"/> 日くらい
5. ビーイング （放課後子ども教室）	週 <input type="checkbox"/> 日くらい	週 <input type="checkbox"/> 日くらい
6. 放課後保育クラブ （学童保育）	週 <input type="checkbox"/> 日くらい →下校時から <input type="checkbox"/> <input type="checkbox"/> 時まで	週 <input type="checkbox"/> 日くらい →下校時から <input type="checkbox"/> <input type="checkbox"/> 時まで
7. ファミリー・サポート・センター	週 <input type="checkbox"/> 日くらい	週 <input type="checkbox"/> 日くらい
8. その他 （公民館・公園など） （放課後等デイサービスなど）	週 <input type="checkbox"/> 日くらい	週 <input type="checkbox"/> 日くらい

問 41 へ



問 41 問 40 で「6. 放課後保育クラブ（学童保育）」に日数を記入した方にうかがいます（それ以外の方は問 42 へお進みください）。

お子さんについて、放課後保育クラブを何年生まで利用したいですか。利用したい学年を数字でご記入ください。

小学校 <input type="checkbox"/> 年生まで
-----------------------------------

問 41-1 お子さんについて、土曜日、日曜日・祝日、夏休み・冬休みなどの長期の休暇期間中に、放課後保育クラブの利用希望はありますか。当てはまる番号 1 つに○をつけ、利用したい時間帯を数字でご記入ください。（記入例：09時から18時まで）

(1) 土曜日

1. 低学年（1～3年生）の間は利用したい	} ⇒ 利用したい時間帯
2. 高学年（4～6年生）になっても利用したい	
3. 利用する必要はない	
	<input type="checkbox"/> <input type="checkbox"/> 時 から <input type="checkbox"/> <input type="checkbox"/> 時まで

(2) 日曜・祝日

1. 低学年（1～3年生）の間は利用したい	} ⇒ 利用したい時間帯
2. 高学年（4～6年生）になっても利用したい	
3. 利用する必要はない	
	<input type="checkbox"/> <input type="checkbox"/> 時 から <input type="checkbox"/> <input type="checkbox"/> 時まで

(3) 夏休み・冬休みなどの長期の休暇期間中

1. 低学年（1～3年生）の間は利用したい	} ⇒ 利用したい時間帯
2. 高学年（4～6年生）になっても利用したい	
3. 利用する必要はない	
	<input type="checkbox"/> <input type="checkbox"/> 時 から <input type="checkbox"/> <input type="checkbox"/> 時まで

## 10. お子さんの保護者の就労状況についてうかがいます。

### 問 42～問 44 までの共通注意点

・「フルタイム」：1週5日程度・1日8時間程度の就労

「パート・アルバイト等」：「フルタイム」以外の就労

としてお答えください。

・父子家庭の場合の「母親」の欄、母子家庭の場合の「父親」の欄の記入は不要です。

・問6で「4. 祖父母 5. その他」に○をつけた方は、「(3)その他」に記入してください。

問 42 保護者の現在の就労状況（自営業、家族従事者含む）をうかがいます。

(1) 母親 当てはまる番号1つに○をつけてください。

- |                                      |            |
|--------------------------------------|------------|
| 1. フルタイムで就労しており、産休・育休・介護休業中ではない      | } ⇒ (1)-1へ |
| 2. フルタイムで就労しているが、産休・育休・介護休業中である      |            |
| 3. パート・アルバイト等で就労しており、産休・育休・介護休業中ではない |            |
| 4. パート・アルバイト等で就労しているが、産休・育休・介護休業中である |            |
| 5. 以前は就労していたが、現在は就労していない             | } ⇒ (2)へ   |
| 6. これまで就労したことがない                     |            |

(1) -1 (1)で「1～4」に○をつけた方にうかがいます。1週当たりの「就労日数」、1日当たりの「就労時間（残業時間を含む）」、家を出る時刻、帰宅時刻を数字でご記入ください。就労日数や就労時間等が一定でない場合は、もっとも多いパターンについてお答えください。産休・育休・介護休業中の方は、休業に入る前の状況についてお答えください。

(時刻の記入例：09時、18時)

1週当たり	<input type="text"/> 日	1日当たり	<input type="text"/> <input type="text"/> 時間
家を出る時刻	<input type="text"/> <input type="text"/> 時	帰宅時刻	<input type="text"/> <input type="text"/> 時

(2) 父親 当てはまる番号1つに○をつけてください。

- |                                   |            |
|-----------------------------------|------------|
| 1. フルタイムで就労しており、育休・介護休業中ではない      | } ⇒ (2)-1へ |
| 2. フルタイムで就労しているが、育休・介護休業中である      |            |
| 3. パート・アルバイト等で就労しており、育休・介護休業中ではない |            |
| 4. パート・アルバイト等で就労しているが、育休・介護休業中である |            |
| 5. 以前は就労していたが、現在は就労していない          | } ⇒ (3)へ   |
| 6. これまで就労したことがない                  |            |

(2) -1 (2)で「1～4」に○をつけた方にうかがいます。1週当たりの「就労日数」、1日当たりの「就労時間(残業時間を含む)」、家を出る時刻、帰宅時刻を数字でご記入ください。就労日数や就労時間等が一定でない場合は、もっとも多いパターンについてお答えください。育休・介護休業中の方は、休業に入る前の状況についてお答えください。  
(時刻の記入例：09時、18時)

1週当たり	<input type="text"/>	日	1日当たり	<input type="text"/>	<input type="text"/>	時間	
家を出る時刻	<input type="text"/>	<input type="text"/>	時	帰宅時刻	<input type="text"/>	<input type="text"/>	時

(3) その他 当てはまる番号1つに○をつけてください。

1. フルタイムで就労しており、育休・介護休業中ではない	} ⇒ (3)-1へ
2. フルタイムで就労しているが、育休・介護休業中である	
3. パート・アルバイト等で就労しており、育休・介護休業中ではない	
4. パート・アルバイト等で就労しているが、育休・介護休業中である	
5. 以前は就労していたが、現在は就労していない	} ⇒ 問43へ
6. これまで就労したことがない	

(3) -1 (3)で「1～4」に○をつけた方にうかがいます。1週当たりの「就労日数」、1日当たりの「就労時間(残業時間を含む)」、家を出る時刻、帰宅時刻を数字でご記入ください。就労日数や就労時間等が一定でない場合は、もっとも多いパターンについてお答えください。育休・介護休業中の方は、休業に入る前の状況についてお答えください。  
(時刻の記入例：09時、18時)

1週当たり	<input type="text"/>	日	1日当たり	<input type="text"/>	<input type="text"/>	時間	
家を出る時刻	<input type="text"/>	<input type="text"/>	時	帰宅時刻	<input type="text"/>	<input type="text"/>	時

問43 問42の(1)～(3)で「3.」「4.」に○をつけた方にうかがいます。(それ以外の方は、問44へお進みください。)

フルタイムへの転換希望はありますか。当てはまる番号1つに○をつけてください。

(1) 母親

1. フルタイムへの転換希望があり、実現できる見込みがある
2. フルタイムへの転換希望はあるが、実現できる見込みはない
3. パート・アルバイト等の就労を続けることを希望
4. パート・アルバイト等をやめて子育てや家事に専念したい

(2) 父親

- 1. フルタイムへの転換希望があり、実現できる見込みがある
- 2. フルタイムへの転換希望はあるが、実現できる見込みはない
- 3. パート・アルバイト等の就労を続けることを希望
- 4. パート・アルバイト等をやめて子育てや家事に専念したい

(3) その他

- 1. フルタイムへの転換希望があり、実現できる見込みがある
- 2. フルタイムへの転換希望はあるが、実現できる見込みはない
- 3. パート・アルバイト等の就労を続けることを希望
- 4. パート・アルバイト等をやめて子育てや家事に専念したい

問 44 問 42 の (1) ~ (3) で「5.」「6.」に○をつけた方にうかがいます (それ以外の方は、問 45 へお進みください)。就労したいという希望はありますか。当てはまる番号・記号それぞれ1つに○をつけ、該当する口内には数字をご記入ください。

(1) 母親

- 1. 子育てや家事などに専念したい (就労の予定はない)
- 2. 1年より先、一番下の子が   歳になったところに就労したい
- 3. すぐにでも、もしくは1年以内に就労したい  
→希望する就労形態 

ア. フルタイム
イ. パートタイム、アルバイト等
→1週当たり <input type="text"/> <input type="text"/> 日当たり <input type="text"/> <input type="text"/> 時間

(2) 父親

- 1. 子育てや家事などに専念したい (就労の予定はない)
- 2. 1年より先、一番下の子が   歳になったところに就労したい
- 3. すぐにでも、もしくは1年以内に就労したい  
→希望する就労形態 

ア. フルタイム
イ. パートタイム、アルバイト等
→1週当たり <input type="text"/> <input type="text"/> 日当たり <input type="text"/> <input type="text"/> 時間

(3) その他

- 1. 子育てや家事などに専念したい (就労の予定はない)
- 2. 1年より先、一番下の子が   歳になったところに就労したい
- 3. すぐにでも、もしくは1年以内に就労したい  
→希望する就労形態 

ア. フルタイム
イ. パートタイム、アルバイト等
→1週当たり <input type="text"/> <input type="text"/> 日当たり <input type="text"/> <input type="text"/> 時間

# 11. 育児休業など職場の両立支援制度についてうかがいます。

問 45 お子さんが生まれた時、父母のいずれかもしくは両方が育児休業を取得しましたか。母親、父親それぞれについて、当てはまる番号1つに○をつけ、該当する口内に数字をご記入ください。また、取得していない方はその理由として当てはまる欄すべてに○をつけてください。

母親（いずれかに○）	父親（いずれかに○）
1. 働いていなかった	1. 働いていなかった
2. 取得した（取得中である） ⇒取得期間 □□□ 日	2. 取得した（取得中である） ⇒取得期間 □□□ 日
3. 取得していない	3. 取得していない



取得していない理由（すべてに○をつけてください。）	母親	父親
職場に育児休業を取りにくい雰囲気があった		
仕事が忙しかった		
（産休後に）仕事に早く復帰したかった		
仕事に戻るのが難しそうだった		
昇給・昇格などが遅れそうだった		
収入減となり、経済的に苦しくなる		
保育所（園）などに預けることができた		
配偶者が育児休業制度を利用した		
配偶者が無職、祖父母等の親族にみてもらえるなど、制度を利用する必要がなかった		
子育てや家事に専念するため退職した		
職場に育児休業の制度がなかった（就業規則に定めがなかった）		
有期雇用のため育児休業の取得要件を満たさなかった		
育児休業を取得できることを知らなかった		
産前産後の休暇（産前6週間、産後8週間）を取得できることを知らず、退職した		
自営業である		
その他（ ）		

問 46 問 45 で「2.」と回答した方うかがいます。（それ以外の方は問 50 へお進みください。） 育児休業取得後、職場に復帰しましたか。当てはまる欄に○をつけてください。

	母親	父親
育児休業取得後、職場に復帰した		
現在も育児休業中である（復帰予定である）		
育児休業中に離職した		



問 47 問 46 で「育児休業後、職場に復帰した」に○をつけた方にうかがいます。育児休業からは、「実際」にお子さんが何歳何ヶ月のときに職場復帰しましたか。また、お勤め先の育児休業の制度の期間内で、何歳何ヶ月のときまでとりたかったですか。数字でご記入ください。

	母親	父親
実際の職場復帰時期	□ 歳 □ □ ヶ月	□ 歳 □ □ ヶ月
希望の職場復帰時期	□ 歳 □ □ ヶ月	□ 歳 □ □ ヶ月

問 48 問 47 で実際の復帰と希望が異なる方にうかがいます。希望の時期に職場復帰しなかった理由についてうかがいます。

(1) 「希望」より早く復帰した方 ※当てはまる欄すべてに○をつけてください。

	母親	父親
希望する保育所に入るため		
配偶者や家族の希望があったため		
経済的な理由で早く復帰する必要があるため		
人事異動や業務の節目の時期に合わせるため		
その他 ( )		

(2) 「希望」より遅く復帰した方 ※当てはまる欄すべてに○をつけてください。

	母親	父親
希望する保育所に入れなかったため		
自分や子どもなどの体調が思わしくなかったため		
配偶者や家族の希望があったため		
職場の受け入れ態勢が整っていなかったため		
子どもをみてくれる人がいなかったため		
その他 ( )		

問 49 問 46 で「2. 現在も育児休業中である」と回答し、お子さんが1歳未満の方にうかがいます。お子さんが1歳になったときに必ず預けられる保障（保育所の入園など）があれば、1歳になるまで育児休業を取得したいですか。または、預けられる保障があっても1歳になる前に復帰したいですか。当てはまる欄に○をつけてください。

	母親	父親
1歳になるまで育児休業を取得したい		
1歳になる前に復帰したい		

## 12. 総合

問 50 すべての方にうかがいます。市川市の子育て支援施策に対する「満足度」をおうかがいします。下記の①～⑦のそれぞれ、および「子育て支援施策の総合評価」について、どの程度満足されているか、当てはまる番号1つに○をつけてください。

項目	評価				
	大変満足	ほぼ満足	どちらともいえない	やや不満	不満
(記入例)	5	④	3	2	1
①子育てに関する情報提供・相談の充実	5	4	3	2	1
②待機児童の解消	5	4	3	2	1
③乳幼児の保育の充実	5	4	3	2	1
④幼児教育の充実	5	4	3	2	1
⑤多様なニーズに応じた保育・子育て支援サービス（病児保育・一時預かり等）の充実	5	4	3	2	1
⑥子どもが安心して遊べる場の充実	5	4	3	2	1
⑦子育て家庭への経済的支援の充実	5	4	3	2	1
⑧母子保健、小児救急医療の充実	5	4	3	2	1
子育て支援施策の総合評価	5	4	3	2	1

問 51 最後に、教育・保育環境の充実など子育ての環境や支援に関してご意見がございましたら、ご自由にご記入ください。

.....

.....

.....

.....

.....

.....

.....

調査にご協力いただきまして、ありがとうございました。

ア) 市川市八幡3-4-1 アクス本八幡2階市川市子育て支援課または、  
行徳支所2階子育てナビへご持参（平日の8時45分～17時15分で受付）

イ) 同封の返信用封筒（切手不要）に入れて投函

のいずれかの方法により、平成30年12月20日（木）までにご提出ください。

# 市川市子育て支援に関するニーズ調査

アンケートにご協力をお願いします。

皆様には、日頃より市政にご理解とご協力をたまり、誠にありがとうございます。

市川市では、子ども・子育て支援法（平成 24 年法律第 65 号）に基づく新たな子ども・子育て支援の制度（以下「子ども・子育て支援新制度」といいます。）の下で、教育・保育・子育て支援の充実を図るため、5年間を一期とする子ども・子育て支援事業計画を作成し、計画的に給付・事業を実施しております。（平成 27 年度から平成 31 年度までの計画で実施中）

本調査は、平成 32 年度から始まる第 2 期計画の中で、確保を図るべき教育・保育・子育て支援の「量の見込み」を市川市が算出するため、住民の皆様のご教育・保育・子育て支援に関する「現在の利用状況」や「今後の利用希望」を把握するために行うものです。

調査結果につきましては、認定こども園や小規模保育の整備など子ども・子育て支援新制度に基づく施策の検討材料としても活用させていただきます。

なお、ここで回答していただいた内容（施設や事業の利用希望等）は、施設や事業の具体的な利用の可否を確認・決定するものではありません。将来の利用希望を変更していただいても構いません。

ご多忙のことと存じますが、調査の趣旨をご理解いただき、ご協力くださいますようお願い申し上げます。

平成 30 年 11 月

市川市長 村越 祐民

【いただいた回答は地域の子育て支援の充実に活かされます】



#### 子ども・子育て支援新制度の考え方（参考）

- 子ども・子育て支援新制度は、急速な少子化の進行、家庭・地域を取り巻く環境の変化に対応して、子どもや保護者に必要な支援を行い、一人ひとりの子どもが健やかに成長することができる社会を実現することを目的としています。
- 子どもの成長においては、乳児期におけるしっかりとした愛着形成を基礎とした情緒の安定や他者への信頼感の醸成、幼児期における他者との関わりや基本的な生きる力の獲得、学童期における心身の健全な発達を通じて、一人ひとりがかけがえのない個性ある存在として認められるとともに、自己肯定感を持って育まれることが重要です。子ども・子育て支援新制度は、社会全体の責任として、そのような環境を整備することを目指しています。
- 子ども・子育て支援は、以上のような考え方をもとに、保護者には子育てについての第一義的責任があることを前提としつつ、保護者が子育てについての責任を果たすことや、子育ての権利を享受することが可能となるような支援を行うものです。

地域や社会が保護者に寄り添い、子育てに対する負担や不安、孤立感を和らげることを通じて、保護者が自己肯定感を持ちながら子どもと向き合える環境を整え、親としての成長を支援し、子育てや子どもの成長に喜びや生きがいを感じることができるような支援を目指しています。

#### ■ご記入にあたっての注意点■

- ①この調査は、平成30年11月1日現在の状況でお答えください。
- ②質問中、「お子さん」とある場合には、《「お子さん」＝封筒の宛名のお子さん》としてお答えください。
- ③質問用紙に直接書き込んでお答えください。
- ④時間は 24時間制（例：09時、18時など） で、数字は 1つの口に1字 でご記入ください。
- ⑤ご記入がすみましたら、
  - ア) 市川市八幡3-4-1 アクス本八幡2階市川市子育て支援課 または、  
行徳支所2階子育てナビへご持参  
(平日の8時45分～17時15分で受付)
  - イ) 同封の返信用封筒（切手不要）に入れて投函のいずれかの方法により、平成30年12月20日（木）までにご提出ください。
- ⑥この調査についてのお問い合わせは、下記までお願いします。  
市川市こども政策部子育て支援課 電話：047-711-0677（直通）

## 1. お住まいの地域についてうかがいます。

問1 お住まいの地区として当てはまる番号1つに○をつけてください。

1 大柏地区	大町、大野町、奉免町、柏井町、南大野
2 宮久保地区	宮久保3～6丁目、北方町4丁目、東菅野4・5丁目、下貝塚
3 曾谷地区	曾谷、宮久保1～2丁目、国分1丁目、東国分、稲越町
4 国分・国府台地区	堀之内、北国分、中国分、国府台、国分2～7丁目
5 市川地区	真間、市川、須和田2丁目
6 八幡地区	菅野、平田1・2丁目、須和田1丁目、八幡3丁目、東菅野1～3丁目
7 中山地区	八幡1・2・4～6丁目、北方、本北方、若宮、鬼越、中山、高石神
8 市川駅南地区	新田、市川南、平田3・4丁目、大洲、大和田
9 本八幡駅南地区	南八幡、鬼高、稲荷木、東大和田、田尻1・2丁目
10 信篤地区	田尻3～5丁目、田尻(1～5丁目以外)、高谷、高谷新町、原木、二俣、二俣新町、東浜、上妙典
11 妙典地区	妙典、下妙典、下新宿、本行徳、本塩、関ヶ島、富浜、塩焼、宝1丁目、幸1丁目、加藤新田、高浜町、河原
12 行徳地区	伊勢宿、末広、宝2丁目、幸2丁目、押切、行徳駅前、入船、日之出、湊、湊新田、湊新田1・2丁目、香取、福栄2丁目、千鳥町、新浜、塩浜1～3丁目
13 南行徳地区	欠真間、相之川、福栄1・3・4丁目、南行徳、新井、広尾、島尻、塩浜4丁目

## 2. お子さんご家族の状況についてうかがいます。

問2 お子さん（封筒の宛名のお子さんのことです。以下、全設問同じ）の生年月月をご記入ください。（例 平成 27 年 01 月生まれ）

平成	<input type="text"/>	<input type="text"/>	年	<input type="text"/>	<input type="text"/>	月	生まれ
----	----------------------	----------------------	---	----------------------	----------------------	---	-----

問3 お子さんのきょうだいは何人いますか。当てはまる番号1つに○をつけてください。

1. いない	2. 1人	3. 2人	4. 3人	5. 4人以上
--------	-------	-------	-------	---------

問4 この調査票に記入されているのはどなたですか。当てはまる番号1つに○をつけてください。


1. 母親	2. 父親	3. その他（	）
-------	-------	---------	---

問5 この調査票に記入されている方の配偶関係についてお答えください。当てはまる番号1つに○をつけてください。

1. 配偶者がいる	2. 配偶者はいない
-----------	------------

問6 お子さんの子育てを主に行っているのはどなたですか。当てはまる番号1つに○をつけてください。

1. 母親	2. 父親	3. 父母ともに	4. 祖父母	5. その他（	）
-------	-------	----------	--------	---------	---



### 3. 子育て環境についてうかがいます。

問7 日頃、お子さんをみてもらえる親族・知人はいますか。当てはまる番号すべてに○をつけてください。

1. 日常的に祖父母等の親族にみてもらえる
2. 緊急時もしくは用事の際には祖父母等の親族にみてもらえる
3. 日常的に子どもをみてもらえる友人・知人がいる
4. 緊急時もしくは用事の際には子どもをみてもらえる友人・知人がいる
5. いずれもない

問8 お子さんの子育てをするうえで、気軽に相談できる人や相談できる場所がありますか(いますか)。当てはまる番号1つに○をつけてください。

1. はい ⇒ 問9へ
2. いいえ ⇒ 問10へ

問9 問8で「1. はい」に○をつけた方にうかがいます。お子さんの子育てに関して、気軽に相談できる先は、誰(どこ)ですか。当てはまる番号すべてに○をつけてください。

1. 祖父母等の親族
2. 友人、知人、近所の人
3. 子育て支援施設、ファミリー・サポート・センター、NPO等
4. 学校の先生
5. 民生委員、児童委員
6. かかりつけの医院、医師、看護師
7. 市川市の子育て支援課窓口
8. こども発達センター
9. 教育センター
10. インターネットを利用した子育て相談(コミュニケーションサイト)
11. その他( )

問10 子育てをするうえで、周囲(身近な人、行政担当者など)からどのようなサポートがあればよいとお考えでしょうか。ご自由にお書きください。







問 17 問 15 のA欄で全ての項目について「1.」と回答した方にうかがいます。現在利用していない理由は何ですか。当てはまる番号すべてに○をつけてください。

1. 特に利用する必要がない	6. 自分が事業の対象者になるのかわからない
2. サービスの内容に不安がある	7. 利用方法（手続き等）がわからない
3. 立地や利用可能時間・日数がよくない	8. その他（ ）
4. 利用料がかかる・高い	
5. 利用料がわからない	

問 18 この1年間に、保護者の用事（冠婚葬祭、保護者・家族の病気など）により、お子さんを泊りがけで家族以外にみてもらわなければならないことはありましたか（預け先が見つからなかった場合も含まれます）。「1」「2」のいずれかに○をつけ、「1. あった」の場合には、それぞれの日数（おおよそ）を口内に数字でご記入ください。

	1年間の対処方法	日数
1. あった	ア.（同居者を含む）親族・知人にみてもらった	<input type="text"/> <input type="text"/> 泊
	イ. こどもショートステイ事業を利用した （母子生活支援施設で一定期間、子どもを保護する事業）	<input type="text"/> <input type="text"/> 泊
	ウ. 仕方なく子どもを同行させた	<input type="text"/> <input type="text"/> 泊
	エ. 仕方なく子どもだけで留守番させた	<input type="text"/> <input type="text"/> 泊
	オ. その他（ ）	<input type="text"/> <input type="text"/> 泊
問 19 へ	2. なかった ⇒ 問 20 へ	

問 19 問 18 で「1. あった ア、ウ、エ」のいずれかを回答した方にうかがいます。（それ以外の方は問 20 へお進みください。）今後同様の機会がある際には、保育事業等を利用したいと思いませんか。当てはまる番号すべてに○をつけてください。（利用料は 17 ページを参照）

1. こどもショートステイ事業を利用したい
2. ファミリー・サポート・センターを利用したい
3. 利用したいと思わない

※こどもショートステイ事業  
市内の母子生活支援施設 国府台母子ホームで一定期間（原則7日間以内）子どもを預かる事業です。

## 6. お子さんの放課後の過ごし方についてうかがいます。

問 20 お子さんについて、放課後の時間を現在どのような場所で過ごさせていますか。また希望としてはどのように過ごさせたいですか。現在の状況をA欄に、希望をB欄に（現在の状況と同じ場合には記載不要です）、それぞれの内容ごとに1週当たり日数を数字でご記入ください。また、「放課後保育クラブ」については利用を希望する時間も数字でご記入ください（記載例：下校時から18時まで）。

	A欄（現在の状況）	B欄（希望） ※現在の状況と異なる 場合のみ記入
1. 自宅	週 <input type="checkbox"/> 日くらい	週 <input type="checkbox"/> 日くらい
2. 祖父母宅や友人・知人宅	週 <input type="checkbox"/> 日くらい	週 <input type="checkbox"/> 日くらい
3. 習い事 （ピアノ教室、学習塾など）	週 <input type="checkbox"/> 日くらい	週 <input type="checkbox"/> 日くらい
4. こども館（※）	週 <input type="checkbox"/> 日くらい	週 <input type="checkbox"/> 日くらい
5. ビーイング（※）	週 <input type="checkbox"/> 日くらい	週 <input type="checkbox"/> 日くらい
6. 放課後保育クラブ（※）	週 <input type="checkbox"/> 日くらい →下校時から <input type="checkbox"/> <input type="checkbox"/> 時まで	週 <input type="checkbox"/> 日くらい →下校時から <input type="checkbox"/> <input type="checkbox"/> 時まで
7. ファミリー・サポート・センター	週 <input type="checkbox"/> 日くらい	週 <input type="checkbox"/> 日くらい
8. その他 （公民館・公園など） （放課後等デイサービス）	週 <input type="checkbox"/> 日くらい	週 <input type="checkbox"/> 日くらい

問 21 へ

### ※こども館（児童館）

赤ちゃんから高校生まで、18歳未満の市民なら誰でも遊ぶ事ができる施設です。利用料はかかりません。

### ※ビーイング（放課後子ども教室）

学校施設などを利用した子どもの居場所です。地域の人々とのふれあいや異年齢交流による生活体験を通して、子どもの健全な育成を図ります。子どもたちはスタッフが見守る中、いろいろな遊びをします。保護者の就労の有無にかかわらず、すべての小学生が利用でき、利用料はかかりません。

### ※放課後保育クラブ（学童保育）

保護者が就労等により昼間家庭にいない場合などに、支援員の下、子どもの生活の場を提供するものです。小学1～6年生が対象です。（利用料は17ページ参照）

問 21 問 21～23 は、問 20 で「A欄（現在の状況）」または「B欄（希望）」で「6. 放課後保育クラブ（学童保育）」に日数を記入した方にかがいます（それ以外の方は問 24 へお進みください）。お子さんについて、放課後保育クラブを何年生まで利用したいですか。利用したい学年を数字でご記入ください。

小学校	<input type="checkbox"/>	年生まで
-----	--------------------------	------

問 22 お子さんについて、土曜日、日曜日・祝日、夏休み・冬休みなどの長期の休暇期間中に、放課後保育クラブの利用希望はありますか。当てはまる番号1つに○をつけ、利用したい時間帯を数字でご記入ください。（記入例：09時から18時まで）

(1) 土曜日

1. 低学年（1～3年生）の間は利用したい	] ⇒ 利用したい時間帯	□□時 から □□時まで
2. 高学年（4～6年生）になっても利用したい		
3. 利用する必要はない		

(2) 日曜・祝日

1. 低学年（1～3年生）の間は利用したい	] ⇒ 利用したい時間帯	□□時 から □□時まで
2. 高学年（4～6年生）になっても利用したい		
3. 利用する必要はない		

(3) 夏休み・冬休みなどの長期の休暇期間中

1. 低学年（1～3年生）の間は利用したい	] ⇒ 利用したい時間帯	□□時 から □□時まで
2. 高学年（4～6年生）になっても利用したい		
3. 利用する必要はない		

問 23 放課後保育クラブ（学童保育）の前後・または送迎のために、ファミリー・サポート・センター（地域住民が子どもを預かる事業）を利用していますか。また利用したいと思いますか。（1）（2）それぞれについて、当てはまる番号1つに○をつけ、日数についても口内に数字でご記入ください。

（1）現在利用していますか。

1. ほぼ毎日利用している	
2. 週に数日利用している → 1週当たり	<input type="text"/> 日程度
3. 月に数日利用している → 1月当たり	<input type="text"/> 日程度
4. 利用していない	

（2）利用したいと思いますか。

1. ほぼ毎日利用したい	
2. 週に数日利用したい → 1週当たり	<input type="text"/> 日程度
3. 月に数日利用したい → 1月当たり	<input type="text"/> 日程度
4. 特に利用したいと思わない	

問 24 すべての方におうかがいします。小学生の子どもが、家で一人もしくは、きょうだいで過ごす事に不安を感じますか。当てはまる番号1つに○をつけてください。

1. 感じる	2. 感じない
--------	---------



## 7. お子さんの保護者の就労状況についてうかがいます。

### 問 25～問 27 までの共通注意点

- ・「フルタイム」＝1週5日程度・1日8時間程度の就労  
「パート・アルバイト等」＝「フルタイム」以外の就労としてお答えください。
- ・父子家庭の場合の「母親」の欄、母子家庭の場合の「父親」の欄の記入は不要です。
- ・問6で「4. 祖父母、5. その他」に○をつけた方は、「(3)その他」に記入してください。

問 25 保護者の現在の就労状況（自営業、家族従事者含む）をうかがいます。

(1) 母親 当てはまる番号1つに○をつけてください。

- |                                      |            |
|--------------------------------------|------------|
| 1. フルタイムで就労しており、産休・育休・介護休業中ではない      | } ⇒ (1)-1へ |
| 2. フルタイムで就労しているが、産休・育休・介護休業中である      |            |
| 3. パート・アルバイト等で就労しており、産休・育休・介護休業中ではない |            |
| 4. パート・アルバイト等で就労しているが、産休・育休・介護休業中である |            |
| 5. 以前は就労していたが、現在は就労していない             | } ⇒ (2)へ   |
| 6. これまで就労したことがない                     |            |

(1) -1 (1)で「1～4」に○をつけた方にうかがいます。1週当たりの「就労日数」、1日当たりの「就労時間（残業時間を含む）」、家を出る時刻、帰宅時刻を数字でご記入ください。就労日数や就労時間等が一定でない場合は、もっとも多いパターンについてお答えください。産休・育休・介護休業中の方は、休業に入る前の状況についてお答えください。（時刻の記入例：09時、18時）

1週当たり	<input type="text"/> 日	1日当たり	<input type="text"/> <input type="text"/> 時間
家を出る時刻	<input type="text"/> <input type="text"/> 時	帰宅時刻	<input type="text"/> <input type="text"/> 時

(2) 父親 当てはまる番号1つに○をつけてください。

- |                                   |            |
|-----------------------------------|------------|
| 1. フルタイムで就労しており、育休・介護休業中ではない      | } ⇒ (2)-1へ |
| 2. フルタイムで就労しているが、育休・介護休業中である      |            |
| 3. パート・アルバイト等で就労しており、育休・介護休業中ではない |            |
| 4. パート・アルバイト等で就労しているが、育休・介護休業中である |            |
| 5. 以前は就労していたが、現在は就労していない          | } ⇒ (3)へ   |
| 6. これまで就労したことがない                  |            |

(2) -1 (2)で「1～4」に○をつけた方にうかがいます。1週当たりの「就労日数」、1日当たりの「就労時間(残業時間を含む)」、家を出る時刻、帰宅時刻を数字でご記入ください。就労日数や就労時間等が一定でない場合は、もっとも多いパターンについてお答えください。育休・介護休業中の方は、休業に入る前の状況についてお答えください。(時刻の記入例：09時、18時)

1週当たり	<input type="text"/> 日	1日当たり	<input type="text"/> <input type="text"/> 時間
家を出る時刻	<input type="text"/> <input type="text"/> 時	帰宅時刻	<input type="text"/> <input type="text"/> 時

(3) その他 当てはまる番号1つに○をつけてください。

1. フルタイムで就労しており、育休・介護休業中ではない	} ⇒ (2)-1へ
2. フルタイムで就労しているが、育休・介護休業中である	
3. パート・アルバイト等で就労しており、育休・介護休業中ではない	
4. パート・アルバイト等で就労しているが、育休・介護休業中である	
5. 以前は就労していたが、現在は就労していない	} ⇒ (3)へ
6. これまで就労したことがない	

(3) -1 (3)で「1～4」に○をつけた方にうかがいます。1週当たりの「就労日数」、1日当たりの「就労時間(残業時間を含む)」、家を出る時刻、帰宅時刻を数字でご記入ください。就労日数や就労時間等が一定でない場合は、もっとも多いパターンについてお答えください。育休・介護休業中の方は、休業に入る前の状況についてお答えください。(時刻の記入例：09時、18時)

1週当たり	<input type="text"/> 日	1日当たり	<input type="text"/> <input type="text"/> 時間
家を出る時刻	<input type="text"/> <input type="text"/> 時	帰宅時刻	<input type="text"/> <input type="text"/> 時

問26 問25の(1)～(3)で「3.」「4.」に○をつけた方にうかがいます。(それ以外の方は、問27へお進みください。)

フルタイムへの転換希望はありますか。当てはまる番号1つに○をつけてください。

(1) 母親

1. フルタイムへの転換希望があり、実現できる見込みがある
2. フルタイムへの転換希望はあるが、実現できる見込みはない
3. パート・アルバイト等の就労を続けることを希望
4. パート・アルバイト等をやめて子育てや家事に専念したい

(2) 父親

1. フルタイムへの転換希望があり、実現できる見込みがある
2. フルタイムへの転換希望はあるが、実現できる見込みはない
3. パート・アルバイト等の就労を続けることを希望
4. パート・アルバイト等をやめて子育てや家事に専念したい

(3) その他

1. フルタイムへの転換希望があり、実現できる見込みがある
2. フルタイムへの転換希望はあるが、実現できる見込みはない
3. パート・アルバイト等の就労を続けることを希望
4. パート・アルバイト等をやめて子育てや家事に専念したい

問 27 問 25 の (1) ~ (3) で「5.」「6.」に○をつけた方にうかがいます (それ以外の方は、問 28 へお進みください)。就労したいという希望はありますか。当てはまる番号・記号それぞれ1つに○をつけ、該当する口内には数字をご記入ください

(1) 母親

1. 子育てや家事などに専念したい (就労の予定はない)
2. 1年より先、一番下の子が   歳になったところに就労したい
3. すぐにでも、もしくは1年以内に就労したい  
→希望する就労形態 [ ア. フルタイム  
イ. パートタイム、アルバイト等  
→1週当たり  日 1日当たり   時間 ]

(2) 父親

1. 子育てや家事などに専念したい (就労の予定はない)
2. 1年より先、一番下の子が   歳になったところに就労したい
3. すぐにでも、もしくは1年以内に就労したい  
→希望する就労形態 [ ア. フルタイム  
イ. パートタイム、アルバイト等  
→1週当たり  日 1日当たり   時間 ]

(3) その他

1. 子育てや家事などに専念したい (就労の予定はない)
2. 1年より先、一番下の子が   歳になったところに就労したい
3. すぐにでも、もしくは1年以内に就労したい  
→希望する就労形態 [ ア. フルタイム  
イ. パートタイム、アルバイト等  
→1週当たり  日 1日当たり   時間 ]



## 8. お子さんのご本人へのアンケート

問 28 この質問はお子さんご本人に回答してもらってください。(お子さんが低学年の場合には、保護者の方が質問文の説明など、回答の補助をしてください。)

あなたは、学校の授業が終わった後（放課後）や学校のない日（土・日・夏休みなど）の自由な時間を過ごす時、どんなところで過ごしたいですか。（学校がある日とない日でそれぞれ3つまで回答できます。）

1. 学校の校庭
2. 学校の体育館や教室
3. 屋外のスポーツ施設（サッカーコートや野球場など）
4. 屋内のスポーツ施設（バスケットボールコートなど）
5. 自由に遊べる広場
6. 遊具のある公園
7. 動物、昆虫、草花などの自然があるところ
8. 図書館
9. 友達とゆっくりくつろいだり、のんびりできる場所
10. 音楽を聞いたり、楽器をひいたりできる場所
11. 静かに勉強のできる場所
12. カラオケボックスやゲームセンター
13. デパートやスーパーなどのショッピングセンター
14. 自分の家
15. 友だちの家
16. その他（ \_\_\_\_\_ )

	学校がある日			学校がない日		
かいとうらん 回答欄						

## 9. 総合

問 29 すべての方にうかがいます。市川市の子育て支援施策に対する「満足度」をおうかがいします。  
 下記の①～⑥のそれぞれ、および「子育て支援施策の総合評価」について、どの程度満足されているか、当てはまる番号1つに○をつけてください。

項目	評価	大変満足	ほぼ満足	どちらともいえない	やや不満	不満
(記入例)		5	④	3	2	1
①子育てに関する情報提供・相談の充実		5	4	3	2	1
②放課後保育クラブの充実		5	4	3	2	1
③多様なニーズに応じた保育・子育て支援サービス（病児保育等）の充実		5	4	3	2	1
④子どもが安心して遊べる場の充実		5	4	3	2	1
⑤子育て家庭への経済的支援の充実		5	4	3	2	1
⑥小児救急医療の充実		5	4	3	2	1
子育て支援施策の総合評価		5	4	3	2	1

問 30 最後に、教育・保育環境の充実など子育ての環境や支援に関してご意見がございましたら、ご自由にご記入ください。

.....

.....

.....

.....

.....

.....

.....

調査にご協力いただきまして、ありがとうございました。

- ア) 市川市八幡3-4-1 アクス本八幡2階市川市子育て支援課または、  
 行徳支所2階子育てナビへご持参（平日の8時45分～17時15分で受付）  
 イ) 同封の返信用封筒（切手不要）に入れて投函  
 のいずれかの方法により、平成30年12月20日（木）までにご提出ください。

【参考：子育て支援事業にかかる利用料の概要】

(1) ファミリー・サポート・センター

区分	お礼の基準の額
月～金曜の午前 7 時～午後 8 時まで	500 円／1 時間
土日祭日及び年末年始並びに上記以外の時間	600 円／1 時間

(2) 休日養護・夜間養護・こどもショートステイ事業（短期入所）

区分	一般世帯	市民税非課税世帯
休日養護	1,400 円	350 円
夜間養護	800 円	350 円
短期入所 2 歳以上	2,850 円	1,100 円

(3) 放課後保育クラブ

○児童 1 人当たり月額 8,000 円

○同一世帯で、複数利用する場合、2 人目から 4,000 円



# 市川市子育て支援に関するニーズ調査

アンケートにご協力をお願いします。

皆様には、日頃より市政にご理解とご協力をたまり、誠にありがとうございます。

市川市では、子ども・子育て支援法（平成 24 年法律第 65 号）に基づく新たな子ども・子育て支援の制度（以下「子ども・子育て支援新制度」といいます。）の下で、教育・保育・子育て支援の充実を図るため、5年間を一期とする子ども・子育て支援事業計画を作成し、計画的に給付・事業を実施しております。（平成 27 年度から平成 31 年度までの計画で実施中）

本調査は、平成 32 年度から始まる第 2 期計画の中で、確保を図るべき教育・保育・子育て支援の「量の見込み」を市川市が算出するため、住民の皆様の教育・保育・子育て支援に関する「現在の利用状況」や「今後の利用希望」を把握するために行うものです。

調査結果につきましては、認定こども園や小規模保育の整備など子ども・子育て支援新制度に基づく施策の検討材料としても活用させていただきます。

なお、ここで回答していただいた内容（施設や事業の利用希望等）は、施設や事業の具体的な利用の可否を確認・決定するものではありません。将来の利用希望を変更していただいて構いません。

ご多忙のことと存じますが、調査の趣旨をご理解いただき、ご協力くださいますようお願い申し上げます。

平成 30 年 11 月

市川市長 村越 祐民

【いただいた回答は地域の子育て支援の充実に活かされます】



#### 子ども・子育て支援新制度の考え方（参考）

- 子ども・子育て支援新制度は、急速な少子化の進行、家庭・地域を取り巻く環境の変化に対応して、子どもや保護者に必要な支援を行い、一人ひとりの子どもが健やかに成長することができる社会を実現することを目的としています。
- 子どもの成長においては、乳児期におけるしっかりとした愛着形成を基礎とした情緒の安定や他者への信頼感の醸成、幼児期における他者との関わりや基本的な生きる力の獲得、学童期における心身の健全な発達を通じて、一人ひとりがかけがえのない個性ある存在として認められるとともに、自己肯定感を持って育まれることが重要です。子ども・子育て支援新制度は、社会全体の責任として、そのような環境を整備することを目指しています。
- 子ども・子育て支援は、以上のような考え方をもとに、保護者には子育てについての第一義的責任があることを前提としつつ、保護者が子育てについての責任を果たすことや、子育ての権利を享受することが可能となるような支援を行うものです。

地域や社会が保護者に寄り添い、子育てに対する負担や不安、孤立感を和らげることを通じて、保護者が自己肯定感を持ちながら子どもと向き合える環境を整え、親としての成長を支援し、子育てや子どもの成長に喜びや生きがいを感じることができるような支援を目指しています。

#### ■ご記入にあたっての注意点■

- ①この調査は、平成30年11月1日現在の状況でお答えください。
- ②質問中、「お子さん」とある場合には、「「お子さん」＝現在妊娠中のお子さん」としてお答えください。
- ③質問用紙に直接書き込んでお答えください。
- ④時間は **24時間制（例：09時、18時など）** で、数字は **1つの口に1字** でご記入ください。
- ⑤施設・事業の詳細、利用料（保育料等）については、「別紙」を添付いたしましたので、ご参照ください。
- ⑥ご記入がすみましたら、  
ア) 市川市八幡3-4-1 アクス本八幡2階市川市子育て支援課 または、  
行徳支所2階子育てナビへご持参  
(平日の8時45分～17時15分で受付)  
イ) 同封の返信用封筒（切手不要）に入れて投函  
のいずれかの方法により、**平成30年12月20日（木）まで**にご提出ください。
- ⑦この調査についてのお問い合わせは、下記までお願いします。  
市川市子ども政策部子育て支援課 電話：047-711-0677（直通）

## 1. お住まいの地域についてうかがいます。

問1 お住まいの地区として当てはまる番号1つに○をつけてください。

1 大柏地区	大町、大野町、奉免町、柏井町、南大野
2 宮久保地区	宮久保3～6丁目、北方町4丁目、東菅野4・5丁目、下貝塚
3 曾谷地区	曾谷、宮久保1～2丁目、国分1丁目、東国分、稲越町
4 国分・国府台地区	堀之内、北国分、中国分、国府台、国分2～7丁目
5 市川地区	真間、市川、須和田2丁目
6 八幡地区	菅野、平田1・2丁目、須和田1丁目、八幡3丁目、東菅野1～3丁目
7 中山地区	八幡1・2・4～6丁目、北方、本北方、若宮、鬼越、中山、高石神
8 市川駅南地区	新田、市川南、平田3・4丁目、大洲、大和田
9 本八幡駅南地区	南八幡、鬼高、稲荷木、東大和田、田尻1・2丁目
10 信篤地区	田尻3～5丁目、田尻(1～5丁目以外)、高谷、高谷新町、原木、二俣、二俣新町、東浜、上妙典
11 妙典地区	妙典、下妙典、下新宿、本行徳、本塩、関ヶ島、富浜、塩焼、宝1丁目、幸1丁目、加藤新田、高浜町、河原
12 行徳地区	伊勢宿、末広、宝2丁目、幸2丁目、押切、行徳駅前、入船、日之出、湊、湊新田、湊新田1・2丁目、香取、福栄2丁目、千鳥町、新浜、塩浜1～3丁目
13 南行徳地区	欠真間、相之川、福栄1・3・4丁目、南行徳、新井、広尾、島尻、塩浜4丁目

## 2. ご家族の状況についてうかがいます。

問2 あなたの生年月月をご記入ください。

(年号は当てはまる番号に○をつけてください。 例  2. 平成  02年  01月生まれ)

1. 昭和	2. 平成	<input type="text"/>	<input type="text"/>	年	<input type="text"/>	<input type="text"/>	月生まれ
-------	-------	----------------------	----------------------	---	----------------------	----------------------	------

問3 家族の構成をお答えください。当てはまる番号すべてに○をつけてください。

1. 配偶者	2. 子	3. 父	4. 母	5. 兄弟姉妹	6. 祖父母
7. その他( )	8. いない				

問4 お子さんの人数をお答えください。当てはまる番号1つに○をつけてください。

(現在妊娠中のお子さんは含みません)

1. いない	2. 1人	3. 2人	4. 3人	5. 4人以上
--------	-------	-------	-------	---------

問5 現在の妊娠経過をお答えください。当てはまる番号1つに○をつけてください。

- |               |               |
|---------------|---------------|
| 1. 妊娠初期（～4ヶ月） | 2. 妊娠中期（5ヶ月～） |
|---------------|---------------|

### 3. 子育て環境についてうかがいます。

問6 お子さんの子育てに関して、気軽に相談できる先は、誰（どこ）ですか。当てはまる番号すべてに○をつけてください。

1. 祖父母等の親族
2. 友人、知人、近所の人
3. 子育て支援施設、ファミリー・サポート・センター、NPO等
4. 認定こども園
5. 保育所
6. 幼稚園
7. 保健センター（保健師、管理栄養士、歯科衛生士等）
8. 母子保健相談窓口アイティ（保健師、看護師）
9. 民生委員、児童委員
10. かかりつけの医院、医師、看護師
11. 市川市の子育て支援課窓口、子育てナビ
12. こども発達センター
13. インターネットを利用した子育て相談(コミュニケーションサイト)
14. その他（【例】ベビーシッター )
15. そのような相談先はない

問7 問6の 15 に○をつけた人にうかがいます。どのような相談先がほしいですか。  
（上の選択肢から当てはまる番号すべてに○をつけてください）

1	2	3	4	5	6
7	8	9	10	11	12
13	14（具体的に				）

問8 妊娠・出産に関する情報は入手できていますか。それぞれ番号1つに○をつけてください。

情報	得られている	どちらとも	得られていない
妊娠出産に関する制度	1	2	3
妊娠中の過ごし方	1	2	3
出産・分娩に関すること	1	2	3
出産後のこと	1	2	3
子育て支援に関する制度	1	2	3

問9 子育てに関するどのような情報を入手したいと思いますか。当てはまる番号すべてに○をつけて



ください。

1. 教育・保育事業（幼稚園・保育所等の入園に関することも含む）
2. 妊婦健診
3. 病院（産科）、助産師等
4. 乳幼児健診、予防接種等
5. プレ親学級等、保健センターでの育児や健康に関する講座・相談
6. 病院（小児科）、休日当番医等
7. 子どもに関する手当（児童手当、医療費助成等）
8. 産後ケア
9. 子育て支援センター、つどいの広場、こども館等
10. 一時預かり、ファミリー・サポート・センター等
11. すこやか応援隊・すこやか広場
12. 健康・発達
13. 食事・栄養
14. 歯科・口腔
15. 小学校
16. 放課後保育クラブ等
17. その他（）

問 10 子育てをするうえで、周囲（身近な人、行政担当者など）からどのようなサポートがあればよいとお考えでしょうか。ご自由にお書きください。

#### 4. お子さんの地域の子育て支援事業についてうかがいます。

問 11 「親子つどいの広場」「地域子育て支援センター」「こども館」（親子が集まって過ごしたり、相談をしたり、情報提供を受けたりする場です）や、幼稚園・保育所で行っている地域の子育て支援事業などを知っていますか。また今後、それらの利用希望はございますか。それぞれ当てはまる番号1つに○をつけてください。

地域の子育て支援等 事業等の名称	知っている	今後利用したい
子育て支援センター、 親子つどいの広場	1. はい 2. いいえ	1. はい 2. いいえ ↳（：理由）
こども館	1. はい 2. いいえ	1. はい 2. いいえ ↳（：理由）
幼稚園や保育所で行ってい る地域の子育て支援事業 （預かり保育等）	1. はい 2. いいえ	1. はい 2. いいえ ↳（：理由）
ファミリー・サポート・ センター	1. はい 2. いいえ	1. はい 2. いいえ ↳（：理由）
病児・病後児保育事業	1. はい 2. いいえ	1. はい 2. いいえ ↳（：理由）
子育て短期支援事業 （こどもショートステイ）	1. はい 2. いいえ	1. はい 2. いいえ ↳（：理由）

問 12 その他子育て支援に関する事業を知っていますか。A～Cのすべてについて、当てはまる番号のいずれかに○をつけてください。

	A 知っている	B これまでに利用 したことがある	C 今後利用したい
市のプレ親学級 パパママ栄養クラス	1. はい 2. いいえ	1. はい 2. いいえ	1. はい 2. いいえ
母子保健相談窓口アイティ	1. はい 2. いいえ	1. はい 2. いいえ	1. はい 2. いいえ
保育所の地域交流事業・園庭開放	1. はい 2. いいえ	1. はい 2. いいえ	1. はい 2. いいえ
幼稚園の育児相談・園庭開放	1. はい 2. いいえ	1. はい 2. いいえ	1. はい 2. いいえ
マイ保育園登録事業	1. はい 2. いいえ	1. はい 2. いいえ	1. はい 2. いいえ
子ども家庭総合支援センター	1. はい 2. いいえ	1. はい 2. いいえ	1. はい 2. いいえ
児童家庭支援センターこうのだい	1. はい 2. いいえ	1. はい 2. いいえ	1. はい 2. いいえ
こども発達センター	1. はい 2. いいえ	1. はい 2. いいえ	1. はい 2. いいえ
すこやか応援隊	1. はい 2. いいえ	1. はい 2. いいえ	1. はい 2. いいえ
子育てナビ	1. はい 2. いいえ	1. はい 2. いいえ	1. はい 2. いいえ
いちかわ子育てガイドブック	1. はい 2. いいえ	1. はい 2. いいえ	1. はい 2. いいえ
いちかわっこWEB	1. はい 2. いいえ	1. はい 2. いいえ	1. はい 2. いいえ
予防接種スケジュールナビ	1. はい 2. いいえ	1. はい 2. いいえ	1. はい 2. いいえ



問 14-3 お子さんが通う施設はどのような場所にあるのがいいですか。当てはまる番号1つに○をつけてください。2を選んだ方は希望する地区の番号もご記入ください。

1. 問1で答えたお住まいの地区	
2. 市川市内のお住まいとは別の地区 →希望する地区の番号 問1の選択肢を参照 ⇒	<input type="text"/> <input type="text"/>
3. 他の市町村	

**6. お子さんの土曜・休日の幼稚園・保育所等の利用希望についてうかがいます。**

問 15 お子さんについて、土曜日と日曜日・祝日に教育・保育事業の利用希望はありますか（利用料あり）。当てはまる番号1つに○をつけてください。

2・3を選んだ方は、口内に希望する時間をご記入ください。（例：09時から18時まで）

※一時的な利用、親族・知人による預かりは含みません。

(1) 土曜日	
1. 利用を希望しない	
2. ほぼ毎週利用したい	利用したい時間
3. 月に1～2回は利用したい ⇒	<input type="text"/> <input type="text"/> 時から <input type="text"/> <input type="text"/> 時まで
(2) 日曜日・祝日	
1. 利用する必要ない	
2. ほぼ毎週利用したい	利用したい時間
3. 月に1～2回は利用したい ⇒	<input type="text"/> <input type="text"/> 時から <input type="text"/> <input type="text"/> 時まで

## 7. 育児休業など職場の両立支援制度についてうかがいます。

問 16 今後お子さんが生まれた際に、母父のいずれかもしくは両方が育児休業を取得されますか。  
母・父それぞれに当てはまる番号に○をつけてください。

育児休業取得予定	母	父
1. 就労していない⇒問 17へ	1	1
2. 取得する(したい) ⇒こどもが何歳まで 問 16-2へ	2	2
	□ 歳 □ □ ヶ月まで	□ 歳 □ □ ヶ月まで
3. 取得しない 問 16-1へ	3	3

問 16-1 問 16で「3. 取得しない」に○をつけた方にうかがいます。取得しない理由は  
なんですか。当てはまる番号すべてに○をつけてください。

理由	母	父
1. 職場で取りにくい雰囲気がある	1	1
2. 仕事が忙しい	2	2
3. (産休後) 早く仕事に復帰したい	3	3
4. 仕事に戻るのが難しそう	4	4
5. 昇給・昇格が遅れそう	5	5
6. 収入源となり、経済的に苦しくなる	6	6
7. 保育所などに預けられる	7	7
8. 配偶者が育児休業を取る	8	8
9. 配偶者が無職、祖父母等にみてもらえる等、必要が無い	9	9
10. 子育てや家事に専念するため退職する	10	10
11. 職場に育児休業の制度がない	11	11
12. 有期雇用のため取得要件を満たさない	12	12
13. その他 ( )	13	13

問 16-2 問 16で「2. 取得する(したい)」に○をつけた方にうかがいます。仕事への復帰のタイ  
ミングはいつですか。当てはまる番号1つに○をつけてください。

※年度初め(4月)での入所希望だが早めに復帰し、一時的に認可外保育所に入所する  
場合も「1」に当てはまります。

復帰のタイミング	母	父
1. 年度初めの入所のタイミングに合わせる	1	1
2. それ以外	2	2

問 16-3 お子さんが 1 歳になったときに必ず預けられる保障（保育所の入園など）があれば、1 歳になるまで育児休業を取得したいですか。または、預けられる保障があっても 1 歳になる前に復帰したいですか。母・父それぞれいずれかの番号 1 つに○をつけてください。

	母親	父親
1 歳になるまで育児休業を取得したい	1	1
1 歳になる前に復帰したい	2	2

問 16-4 勤務先に 3 歳まで育児のための休暇を取れる制度があったら、何歳まで取りたいですか。□内に希望する年齢をご記入ください。

母	父
□ 歳 □□ ヶ月まで	□ 歳 □□ ヶ月まで

問 16-5 仕事に復帰する時、短時間勤務制度を利用したいと思いませんか。母・父それぞれいずれかの番号 1 つに○をつけてください。

短時間勤務制度の希望	母	父
1. 利用したい	1	1
2. 利用する必要がない（フルタイムで働きたい、元々短時間勤務）	2	2
3. 利用しない（予定）	3	3

問 16-6 問 16-5 で「3. 利用しない（予定）」に○をつけた方にうかがいます。

短時間勤務制度を利用しない理由はなんですか。

母・父それぞれいずれかの番号 1 つに○をつけてください。

理由	母	父
1. 利用する必要がない	1	1
2. 制度がない	2	2
3. 取りにくい雰囲気がある	3	3
4. 仕事が忙しい	4	4
5. 給与が減る	5	5
6. 配偶者が制度を利用する予定	6	6
7. 配偶者が無職、祖父母等にみてもらえる等、取る必要がない	7	7
8. 子育てや家事に専念するため退職する	8	8
9. その他（ ）	9	9

## 8. お子さんの保護者の就労状況についてうかがいます。

### 問 17～問 17-5までの共通注意点

- ・「フルタイム」：1週5日程度・1日8時間程度の就労
- 「パート・アルバイト等」：「フルタイム」以外の就労としてお答えください。

母子家庭の場合の「父親」の欄の記入は不要です。

問 17 現在の就労状況（自営業、家族従事者含む）をうかがいます。  
それぞれいずれかの番号1つに○をつけてください。

就労状況	母親	父親
1. フルタイム就労中で、産休・介護休業でない	1	1
2. フルタイム就労中で、産休・介護休業である	2	2
3. パートタイム、アルバイト中で産休・介護休業でない	3	3
4. パートタイム、アルバイト中で産休・介護休業である	4	4
5. 以前は就労していたが、現在は就労していない	5	5
6. これまで就労したことがない	6	6

問 17-1 問 17で「1～4」に○をつけた方にうかがいます。

現在の就労時間や就労日数、家を出る時間や家に帰る時間をお教えてください。  
それぞれ口内に希望する数字をご記入ください。

就労日数、時間等	母親	父親
就労日数	1週あたり <input type="text"/> 日	1週あたり <input type="text"/> 日
就労時間	1日あたり <input type="text"/> <input type="text"/> 時間 <input type="text"/> <input type="text"/> 分	1日あたり <input type="text"/> <input type="text"/> 時間 <input type="text"/> <input type="text"/> 分
家を出る時間	<input type="text"/> <input type="text"/> 時 <input type="text"/> <input type="text"/> 分	<input type="text"/> <input type="text"/> 時 <input type="text"/> <input type="text"/> 分
家に帰る時間	<input type="text"/> <input type="text"/> 時 <input type="text"/> <input type="text"/> 分	<input type="text"/> <input type="text"/> 時 <input type="text"/> <input type="text"/> 分





問 17-2 問 17 で「1」「2」に○をつけた方うかがいます。

今後の就労希望についてそれぞれいずれかの番号 1 つに○をつけてください。

フルタイムの人の今後の就労希望	母親	父親
1. 今の就労を続ける	1	1
2. パートタイムやアルバイトへの転換希望があり、 実現する見込みがある	2	2
3. パートタイムやアルバイトへの転換希望があり、 実現する見込みがない	3	3
4. 就労しないで子育てや家事に専念したい	4	4

問 17-3 問 17 で「3.」「4.」に○をつけた方うかがいます。

今後の就労希望についてそれぞれいずれかの番号 1 つに○をつけてください。

パートやアルバイトの人の今後の就労希望	母親	父親
1. 今の就労を続ける	1	1
2. フルタイムへの転換希望があり、実現する見込みがある	2	2
3. フルタイムへの転換希望があり、実現する見込みがない	3	3
4. 就労しないで子育てや家事に専念したい	4	4

問 17-4 問 17 で「5.」「6.」に○をつけた方うかがいます。

今後の就労希望についてそれぞれいずれかの番号 1 つに○をつけてください。

就労していない人の今後の就労希望	母親	父親
1. 子育てや家事に専念したい（就労の予定はない）	1	1
2. 出産後1年より先、子供がある程度の年齢になった頃 に就労したい⇒何歳になったら就労したいか	2 <input type="text"/> 歳	2 <input type="text"/> 歳
3. 出産後、1年以内に就労したい	3	3

問 17-5 問 17-4 で「2.」「3.」に○をつけた方うかがいます。

今後、希望する就労形態についてそれぞれいずれかの番号 1 つに○をつけてください。

希望する就労形態	母親	父親
1. フルタイム による就労	1	1
2. パートタイム アルバイト等 による就労	2	2
	1 週あたり <input type="text"/> 日 1 日あたり <input type="text"/> <input type="text"/> 時間	1 週あたり <input type="text"/> 日 1 日あたり <input type="text"/> <input type="text"/> 時間

## 9. 総合

問 18 子育てしやすい環境整備のために、国や自治体に期待することはありますか。

国や自治体に期待すること	積極的に 進める べき	今の ままで よい	あまり 行う必 要がない	行う 必要が ない
1. 妊娠中や乳幼児の健診の充実	1	2	3	4
2. 保育所、放課後クラブ等の充実	1	2	3	4
3. 認定子ども園の整備	1	2	3	4
4. 待機児童の解消（受け皿の整備）	1	2	3	4
5. 幼稚園・保育所の開所時間延長	1	2	3	4
6. 病児・病後児保育の充実	1	2	3	4
7. 道路や公園などこどもが安心して暮らせる環境整備	1	2	3	4
8. 公共施設や駅、商業施設の授乳施設などの整備	1	2	3	4
9. 障害児通所施設・障害児相談窓口の整備	1	2	3	4
10. 子育て不安や悩みの相談窓口の整備	1	2	3	4
11. 幼稚園や保育所などの情報や相談窓口の整備	1	2	3	4
12. 育児休業や事業所内保育施設など企業の取り組み	1	2	3	4
13. 妊娠や出産、子育てに関する学習機会の提供	1	2	3	4
14. 男女が共に子育てに関わるための意識啓発	1	2	3	4
15. 出産費用や育児にかかる医療費の負担軽減	1	2	3	4
16. 幼稚園や保育所の費用や教育費の負担軽減	1	2	3	4
17. 子育て家庭への手当の支給や税制優遇措置	1	2	3	4
18. 子育て家庭への住宅の確保や家賃の補助	1	2	3	4
19. 小児救急医療体制の充実	1	2	3	4
20. その他（ ）	1	2	3	4

問 19 最後に、教育・保育環境の充実など子育ての環境や支援に関してご意見がございましたら、ご自由にご記入ください。

調査にご協力いただきまして、ありがとうございました。

- ア) 市川市八幡3-4-1 アクス本八幡2階市川市子育て支援課または、  
行徳支所2階子育てナビへご持参（平日の8時45分～17時15分で受付）  
イ) 同封の返信用封筒（切手不要）に入れて投函  
のいずれかの方法により、**平成30年12月20日（木）まで**にご提出ください。

## 推計児童数

### (0) 市全体

年齢	平成32年度	平成33年度	平成34年度	平成35年度	平成36年度
0歳	4,201	4,265	4,343	4,426	4,566
1歳	4,138	4,160	4,223	4,300	4,382
2歳	3,959	4,051	4,073	4,136	4,213
3歳	4,035	3,860	3,950	3,972	4,034
4歳	4,045	3,972	3,799	3,886	3,908
5歳	4,039	4,006	3,937	3,763	3,850
6歳	3,790	4,003	3,974	3,908	3,737
7歳	3,777	3,782	3,994	3,965	3,898
8歳	3,730	3,763	3,766	3,979	3,949
9歳	3,812	3,740	3,774	3,775	3,988
10歳	3,815	3,811	3,738	3,774	3,774
11歳	3,805	3,827	3,823	3,750	3,786
全体	47,146	47,240	47,394	47,634	48,085

### (1) 大柏地区

年齢	平成32年度	平成33年度	平成34年度	平成35年度	平成36年度
0歳	228	228	224	224	222
1歳	242	236	236	232	232
2歳	229	240	234	234	230
3歳	270	229	240	234	234
4歳	260	274	233	244	238
5歳	274	258	272	231	242
6歳	290	280	264	278	237
7歳	306	292	282	266	280
8歳	288	305	291	281	265
9歳	324	289	306	292	282
10歳	337	324	289	306	292
11歳	359	336	323	288	305
全体	3,407	3,291	3,194	3,110	3,059

### (2) 宮久保地区

年齢	平成32年度	平成33年度	平成34年度	平成35年度	平成36年度
0歳	176	176	178	182	186
1歳	184	184	184	186	190
2歳	184	186	186	186	188
3歳	193	185	187	187	187
4歳	161	193	185	187	187
5歳	202	161	193	185	187
6歳	178	207	166	199	190
7歳	195	174	203	162	194
8歳	197	198	177	207	165
9歳	191	197	198	177	207
10歳	198	193	199	200	179
11歳	181	198	193	199	200
全体	2,240	2,252	2,249	2,257	2,260

### (3) 曾谷地区

年齢	平成32年度	平成33年度	平成34年度	平成35年度	平成36年度
0歳	149	145	146	146	147
1歳	167	159	155	156	156
2歳	154	169	161	157	158
3歳	190	154	169	161	157
4歳	225	191	155	170	162
5歳	242	227	193	157	172
6歳	215	240	225	191	155
7歳	242	213	237	222	188
8歳	245	242	213	237	222
9歳	243	247	244	215	239
10歳	261	243	247	244	215
11歳	236	262	244	248	245
全体	2,569	2,492	2,389	2,304	2,216

### (4) 国分・国府台地区

年齢	平成32年度	平成33年度	平成34年度	平成35年度	平成36年度
0歳	182	178	176	180	180
1歳	198	193	189	187	191
2歳	222	203	198	194	192
3歳	208	226	207	202	198
4歳	227	204	222	203	198
5歳	210	226	203	221	202
6歳	202	210	226	203	221
7歳	216	210	219	235	211
8歳	235	217	211	220	236
9歳	227	238	220	214	223
10歳	255	228	239	221	215
11歳	225	260	233	244	226
全体	2,607	2,593	2,543	2,524	2,493

### (5) 市川地区

年齢	平成32年度	平成33年度	平成34年度	平成35年度	平成36年度
0歳	172	178	186	192	198
1歳	168	173	179	187	193
2歳	168	172	177	183	191
3歳	186	175	179	184	190
4歳	193	198	187	191	196
5歳	178	196	201	190	194
6歳	162	186	205	210	199
7歳	160	166	191	210	215
8歳	154	161	167	191	210
9歳	155	158	165	171	196
10歳	159	159	162	169	175
11歳	148	164	164	167	174
全体	2,003	2,086	2,163	2,245	2,331

(6) 八幡地区

年齢	平成32年度	平成33年度	平成34年度	平成35年度	平成36年度
0歳	219	219	222	224	234
1歳	213	216	216	219	221
2歳	204	219	222	222	225
3歳	239	204	219	222	222
4歳	217	241	205	220	223
5歳	245	222	246	210	225
6歳	227	249	226	250	214
7歳	230	224	246	223	247
8歳	195	235	229	251	228
9歳	228	199	240	234	256
10歳	212	234	204	246	240
11歳	208	210	232	202	244
全体	2,637	2,672	2,707	2,723	2,779

(7) 中山地区

年齢	平成32年度	平成33年度	平成34年度	平成35年度	平成36年度
0歳	330	336	346	353	373
1歳	319	325	331	341	348
2歳	326	317	323	329	339
3歳	313	327	318	324	330
4歳	321	313	327	318	324
5歳	296	328	320	334	325
6歳	311	302	335	327	341
7歳	327	312	303	336	328
8歳	317	331	316	307	341
9歳	333	323	336	321	312
10歳	279	339	329	343	327
11歳	288	281	341	331	345
全体	3,760	3,834	3,925	3,964	4,033

(8) 市川駅南地区

年齢	平成32年度	平成33年度	平成34年度	平成35年度	平成36年度
0歳	502	514	532	545	570
1歳	484	501	513	531	544
2歳	469	467	484	496	514
3歳	440	454	452	469	481
4歳	420	430	444	442	459
5歳	437	411	421	435	433
6歳	423	429	403	413	427
7歳	393	422	428	402	412
8歳	392	395	424	430	404
9歳	360	392	395	424	430
10歳	391	357	389	392	421
11歳	389	396	362	394	397
全体	5,100	5,168	5,247	5,373	5,492

(9) 本八幡駅南地区

年齢	平成32年度	平成33年度	平成34年度	平成35年度	平成36年度
0歳	369	382	390	393	403
1歳	363	365	378	386	389
2歳	361	357	359	372	380
3歳	347	345	341	343	356
4歳	357	340	338	334	336
5歳	306	353	336	334	330
6歳	314	314	363	345	343
7歳	274	315	315	364	346
8歳	279	269	309	309	357
9歳	283	282	272	312	312
10歳	245	283	282	272	312
11歳	284	246	284	283	273
全体	3,782	3,851	3,967	4,047	4,137

(10) 信篤地区

年齢	平成32年度	平成33年度	平成34年度	平成35年度	平成36年度
0歳	245	245	245	249	257
1歳	235	232	232	232	236
2歳	210	216	213	213	213
3歳	208	198	204	201	201
4歳	226	197	187	193	190
5歳	205	218	190	180	186
6歳	176	188	200	174	165
7歳	161	171	183	195	169
8歳	172	157	167	179	191
9歳	176	169	154	164	176
10歳	196	173	166	151	161
11歳	196	196	173	166	151
全体	2,406	2,360	2,314	2,297	2,296

(11) 妙典地区

年齢	平成32年度	平成33年度	平成34年度	平成35年度	平成36年度
0歳	599	609	617	626	642
1歳	582	576	586	594	603
2歳	536	555	549	559	567
3歳	552	510	528	522	532
4歳	556	527	487	504	498
5歳	530	542	514	474	491
6歳	465	496	508	481	443
7歳	421	461	491	503	476
8歳	412	412	451	481	492
9歳	443	401	401	439	468
10歳	432	438	396	396	434
11歳	447	427	433	391	391
全体	5,975	5,954	5,961	5,970	6,037

(12) 行徳地区

年齢	平成32年度	平成33年度	平成34年度	平成35年度	平成36年度
0歳	482	504	523	549	585
1歳	450	459	480	498	523
2歳	421	436	445	466	484
3歳	390	400	415	424	444
4歳	421	379	389	403	412
5歳	394	410	370	379	393
6歳	384	393	409	369	378
7歳	408	384	392	408	369
8歳	395	407	383	393	409
9歳	372	400	412	387	398
10歳	376	366	394	406	381
11歳	387	376	366	394	406
全体	4,880	4,914	4,978	5,076	5,182

(13) 南行徳地区

年齢	平成32年度	平成33年度	平成34年度	平成35年度	平成36年度
0歳	548	551	558	563	569
1歳	533	541	544	551	556
2歳	475	514	522	525	532
3歳	499	453	491	499	502
4歳	461	485	440	477	485
5歳	520	454	478	433	470
6歳	443	509	444	468	424
7歳	444	438	504	439	463
8歳	449	434	428	493	429
9歳	477	445	431	425	489
10歳	474	474	442	428	422
11歳	457	475	475	443	429
全体	5,780	5,773	5,757	5,744	5,770