

特記仕様書

1. 件 名 市川市成人式記念品の購入
2. 総 則 この特記仕様書は、成人式記念品の購入について必要事項を定めることを目的とする。
3. 品 名 タンブラー
4. 数 量 2, 500個（白900個、赤・ネイビーそれぞれ800個）
5. 納入期限 令和3年12月24日（金）
6. 納入場所 市川市役所第2庁舎4階（市川市南八幡2-20-2）
7. 担当課 社会教育課

8. 製品仕様

(1) 本体

品名	仕様	参考品（※2）
タンブラー	・サイズ（外寸）Φ74×H127mm ・容量 250ml ・本体カバーの背面部（飲み口の側を正面と見た場合）の底部より1cmの位置に市シンボルマーク（※1）が配置されるよう、シンボルマークを印刷する。	品名：カスタムデザイン タンブラーFC 250ml メーカー：MARKLESS STYLE（株式会社 TRADE WORKS） 品番：TS-1146

※1 シンボルマークについては別添の「シンボルマーク利用マニュアル」を参照すること。

※2 参考品以外の同等品を提案する場合には、入札参加申請時に質疑書を提出し担当課に承諾を得ること。


(2) シンボルマーク

タンブラーの本体色が白のものについては、PANTONE2985C DIC2175（シンボルマーク利用マニュアル P.5 を参照）、赤及びネイビーのものについては白色にて表示する。

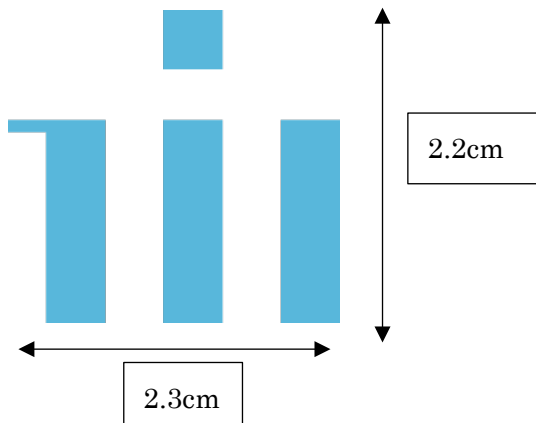
9. 包 装 白色の化粧箱に製品を封入すること
10. 納入形態 段ボール箱で納入（詳細は担当課職員と協議すること）

1 1. 参考イメージ

記念品シンボルマーク配置イメージ



シンボルマーク



1 2. 納入について

- (1) 搬入・運搬にかかる費用を含めること。
- (2) 搬入等については、担当課職員と協議のうえ行うこと。
- (3) 搬入車両・搬入日時等については、必ず事前に担当課職員と協議すること。

1 3. その他

- (1) 納入する製品については、傷、汚れ、その他外観を損ねるものであってはならない。
- (2) 納入に際しては、担当課及び契約課の検収を受けるものとする。
- (3) 製造会社による不都合箇所が発生した場合は、無償で取替えるものとする。
- (4) この仕様に疑義が生じたときは、速やかに担当課及び契約課へ連絡し指示を受けるものとする。
- (5) 特記仕様書に定めのない事項については、物品供給契約書(物品供給契約約款を含む)に定めるとおりとする。
- (6) 暴力団等排除に係る契約解除に関する特約条項を遵守すること。



City of ICHIKAWA symbol design basic manual

Contents

シンボルマーク／ロゴタイプ	2
シンボルロゴマーク／英文表記	3
余白サイズ指示／最小使用サイズ	4
シンボルマーク・ロゴタイプ カラー／背景色	5
単色表示／補助色表示(特殊表示)	6
タイプフェイス(推奨フォント)	7
誤った使用例	8
オーソライズド・バリエーション	9
シンボルロゴマーク レイアウト 推奨例	10
参考例(名刺)	11
参考例(封筒)	12
参考例(レターヘッド)	13

シンボルマーク

「市川市」のシンボルマークは、市川市の「市」、ichikawa の「i」、そして「1の川」を表しています。

3本線は、市川市の3つの基本理念である「人間尊重」「自然との共生」「協働による想像」を表現。市川市の未来への発展や豊かさと、安心して快適な街の創造が込められています。

シンボルマークはシンボルマークカラー（水色）で表示することを原則とします。



ロゴタイプ

市川市のロゴタイプはシンボルマークに合わせて開発されたものです。

ロゴタイプはロゴタイプカラー（グレー色）で表示することを原則とします。

文字組みは最適なバランスで構成されていますので、文字の間を詰める、空ける、フォールドを変えるなどの変更をせず、規定のデータをご使用ください。

ロゴタイプⅠ

市川市

ロゴタイプⅡ

市川市役所

シンボルロゴマーク

「市川市」のイメージをより明確に伝達するためには、シンボルマークとロゴタイプを組み合わせて使用する必要があります。この組み合わせを「シンボルロゴマーク」と呼びます。このシンボルロゴマークは、市川市のコミュニケーション活動の核として、さまざまな場面で積極的に使用していきます。

シンボルマークとロゴタイプの大きさ、カタチ、位置を変えずにそのまま使用してください。また色はそれぞれシンボルマークカラー、ロゴタイプカラーで表示することを原則とします。



英文表記

ロゴタイプの和文表記に代わり、英文表記をする場合には、タイプフェイス（推奨フォント）「Frutiger 55 Roman」書体を使用してください。

ICHIKAWA

使用フォント：Frutiger 55 Roman

City of ICHIKAWA

使用フォント：Frutiger 55 Roman

シンボルマークと組み合わせる場合は、下記の組み合わせを推奨例として使用してください。



余白サイズ指示

(アイソレーションエリア = 不可侵領域)

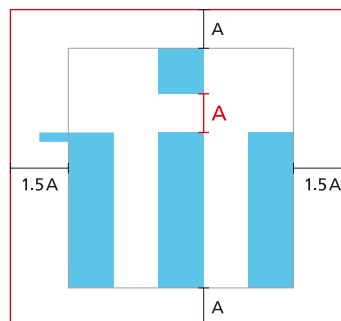
シンボルマークやロゴタイプの権威性と視認性を保つために、余白を確保してください。

そのエリアには、他の文字や図形などを配置してはいけません。

また余白サイズの内側は原則として白を使用※してください。

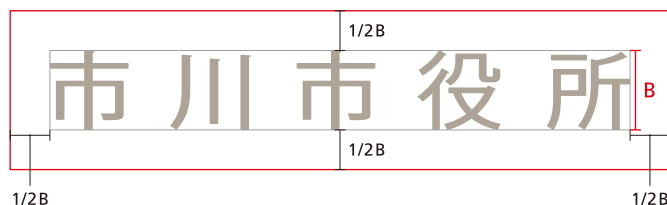
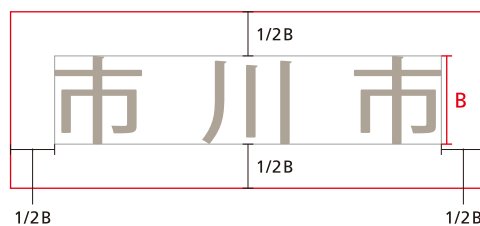
※P5の背景色の欄を参照してください。

余白サイズ (アイソレーションエリア)



シンボルマークの周囲に余白サイズ以上のスペース (赤の罫で囲われたスペース) を必ず確保してください。

余白サイズ (アイソレーションエリア)



「市」の天地を「B」とし、周囲に 1/2B 以上のスペース (赤の罫で囲われたスペース) を必ず確保してください。

最小使用サイズ

シンボルマークの権威性と視認性を保つために、左右 6mm 未満での使用は出来ません。



ロゴタイプの権威性と視認性を保つために、最小使用サイズが決まっています。

「ロゴタイプⅠ (市川市)」では左右 6mm 未満での使用は出来ません。

「ロゴタイプⅡ (市川市役所)」では左右 10mm 未満での使用は出来ません。

ロゴタイプⅠ (市川市)



ロゴタイプⅡ (市川市役所)



シンボルマークカラー ロゴタイプカラー

「市川市」のシンボルマークカラーである水色は、「江戸川」と「清らかさ」、「未来」を象徴させています。



特色指定： PANTONE2985C
DIC2175
色分解指定： C59%+M0%+Y6%+K0%



特色指定： PANTONE warm Gray8C
DIC549 1/2
色分解指定： C0%+M0%+Y0%+K58%

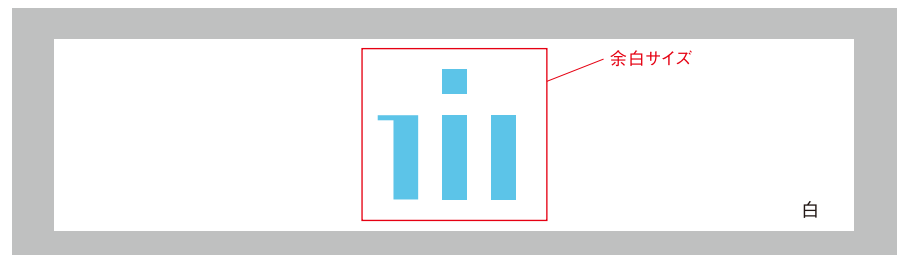
制作物には原則として特色を優先に使用してください。
印刷などにおいてカラーの制約がある場合は、色分解指定の表示で行ってください。

背景色

(シンボルマークの背景に使用できる色)

シンボルマークの背景には原則として白を基本とします。
印刷などにおいてカラーの制限が無い限り、余白サイズ※以上の大きさの背景色の白を敷いて、その中にシンボルマークを表示するようにしてください。

※P4の余白サイズ指示の欄を参照してください。



背景にシンボルマークカラーを使用する場合はシンボルマークを白で表示してください。



単色表示

印刷などにおいてカラーの使用に制限があり、単色のみ、あるいはモノクロのみしか使用できない場合の表示方法です。シンボルマークはモノクロ印刷の場合のみ、黒100%をご使用ください。

単色印刷



単色 1c：特色指定色

モノクロ印刷



黒 100%


シンボルマーク：黒 100%
ロゴタイプ：黒 58%

補助色表示(特殊表示)

※補助色表示は許可を得る必要があります。

表示アイテムなどにおいて印刷に制限がある場合や、より幅広い展開や効果を期待するなど特殊な場合には、下に定めた範囲での単色表示やネガティブ表示をすることができます。シンボルマーク、ロゴタイプ使用の場合も同様です。ただし補助色表示は特殊な場合に限りませので、必ず企画課へお問合せください。

金・銀表示



ネガティブ表示は金、銀表示の他、白でも表示ができます。



※背景色は黒の場合とは限りません。

※その他「エンボス加工」や「透かし」などの特殊加工を施す際にも、必ずお問合せください。

タイプフェイス
(推奨フォント)

「市川市」の広告やその他の印刷物などのコミュニケーションツールを視覚的に統一するために文字表記に関して、以下のフォントの使用を推奨いたします。

和文推奨書体

和文表記のフォントは「小塚ゴシック Pro」ファミリーを推奨します。

小塚ゴシック Pro - L

あいうえおかきくけこアイウエオカキクケコ
市川市 企画部広報課 担当部署

小塚ゴシック Pro - R

あいうえおかきくけこアイウエオカキクケコ
市川市 企画部広報課 担当部署

小塚ゴシック Pro - M

あいうえおかきくけこアイウエオカキクケコ
市川市 企画部広報課 担当部署

「小塚ゴシック Pro」が使用できない場合、「源ノ角ゴシック」(フリーフォント)のファミリーを代替フォントとして使用ができます。

源ノ角ゴシック R

あいうえおかきくけこアイウエオカキクケコ
市川市 企画部広報課 担当部署

英数字推奨書体

英数字表記のフォントは「Frutiger」ファミリーを推奨します。

Frutiger 45 Light

ABCDEFGHIJKLMNOPQRSTUVWXYZ
abcdefghijklmnopqrstuvwxyz1234567890

Frutiger 55 Roman

ABCDEFGHIJKLMNOPQRSTUVWXYZ
abcdefghijklmnopqrstuvwxyz1234567890

「Frutiger」が使用出来ない場合、「Myriad」のファミリーを代替フォントとして使用ができます。

Myriad Roman

ABCDEFGHIJKLMNOPQRSTUVWXYZ
abcdefghijklmnopqrstuvwxyz1234567890


※推奨フォント及び代替フォントが使用できない場合は、必ず企画課へお問合せください。
(このマニュアルは推奨フォントを使用して作られています。)

誤った使用例

下記はシンボルマークやロゴタイプの誤った使用例の一部です。
統一されたブランドイメージの浸透を図るためにも、ベーシックマニュアルに忠実に従い、
下記のようなことがないようにご注意ください。



一部の大きさやカタチを変えての使用。




影をつける、罫で囲うなど別の要素を加えての使用。




規定されたカラーシステム以外での使用。



周囲に指定された余白を確保せずに使用。*




ロゴタイプ以外での使用。
あるいは不正確な表示での使用。



白またはシンボルマークカラー以外の背景色を使用。*



文字の間隔を変えて、あるいは変形しての使用。




背景に複雑なパターンを用いての使用。

※補助色表示(特殊表示)など一部使用事例に反して使用せざるを得ない場合は、必ず企画課へお問合せください。

オーソライズド・バリエーション

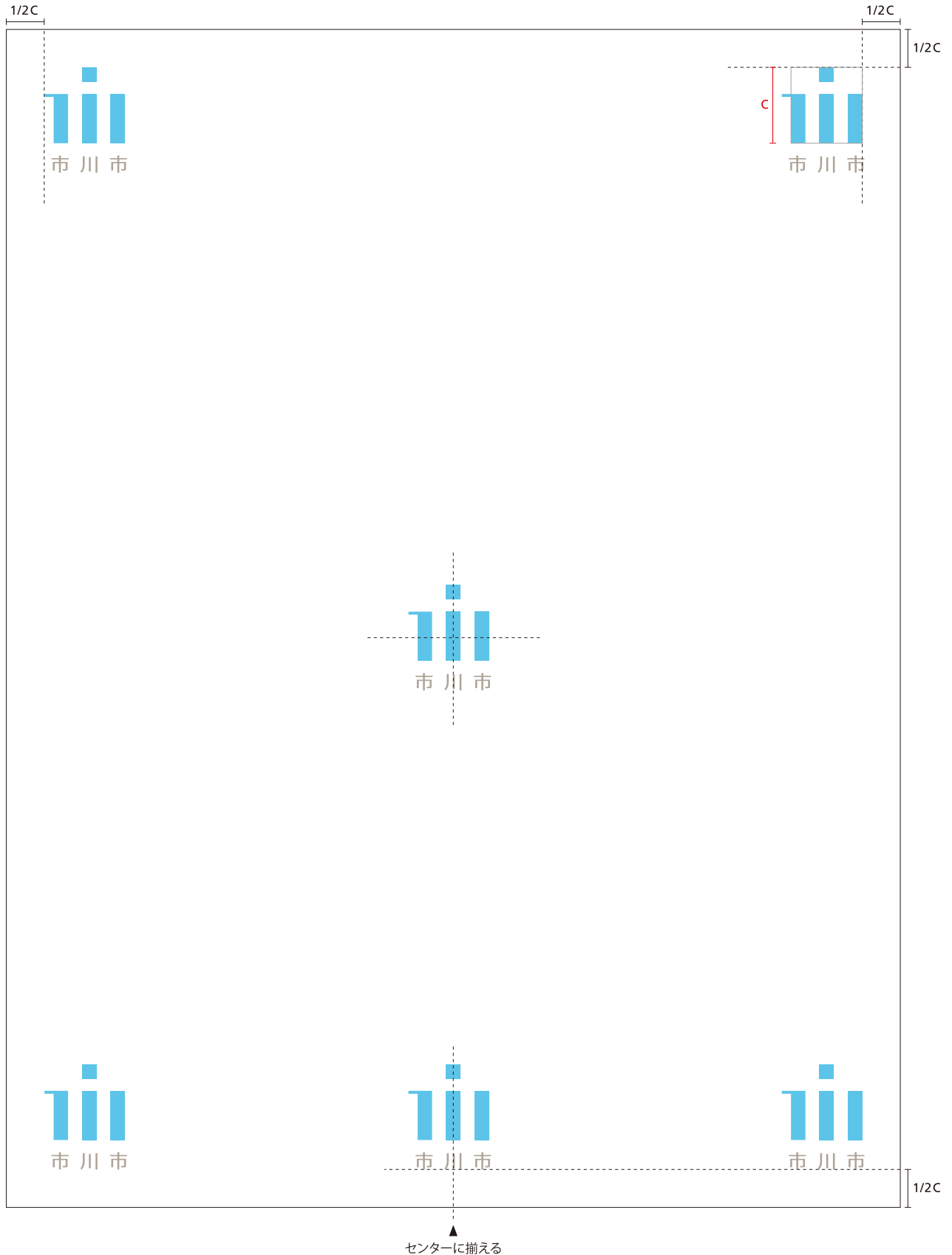
下記のパターンデザインはシンボルマークをモチーフとして特別にデザイン展開したものです。この場合のシンボルマークは、最小使用サイズ(P4参照)を下回るサイズや、シンボルマークの途中で切れてしまう場合でも使用可能です。

ここに示すもの以外にシンボルマークをバリエーションデザインすることはできません。



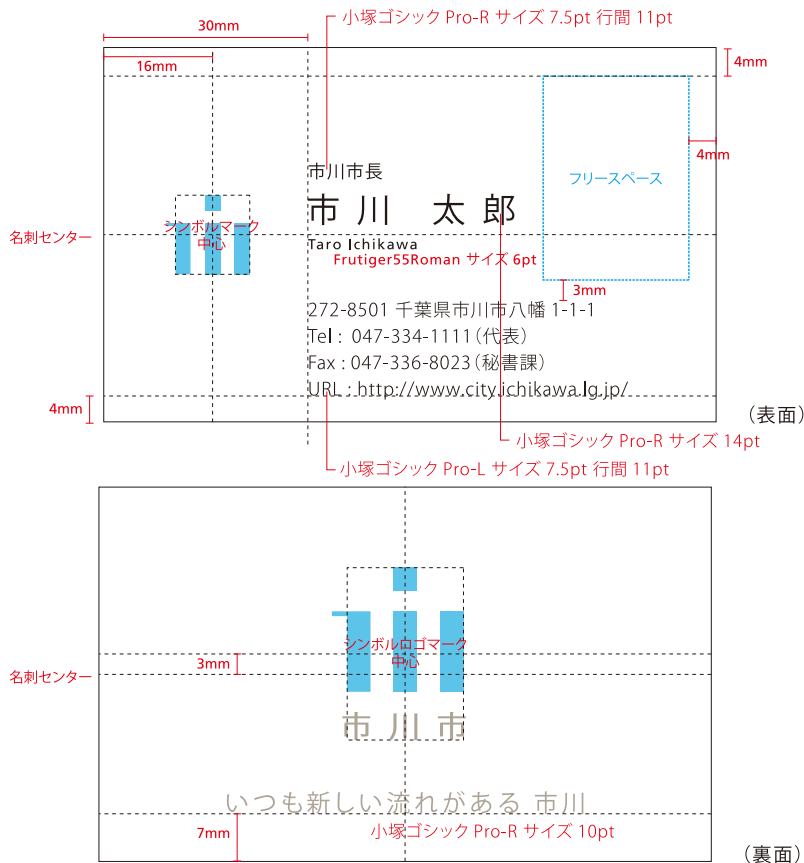
シンボルロゴマーク
レイアウト 推奨例

下記はリーフレット、フライヤー、ポスター等のグラフィック展開時のロゴマーク位置の推奨例です。シンボルロゴマークの大きさは、そのメディアのサイズに合わせたバランスで設定してください。なお、ロゴマークの権威性と視認性を保つために指示された最小の余白※を確保しなければなりません。また最小使用サイズ※は、左右 6mm 未満では使用出来ません。
※P4 の余白サイズ指示ノ最小サイズを参照してください。



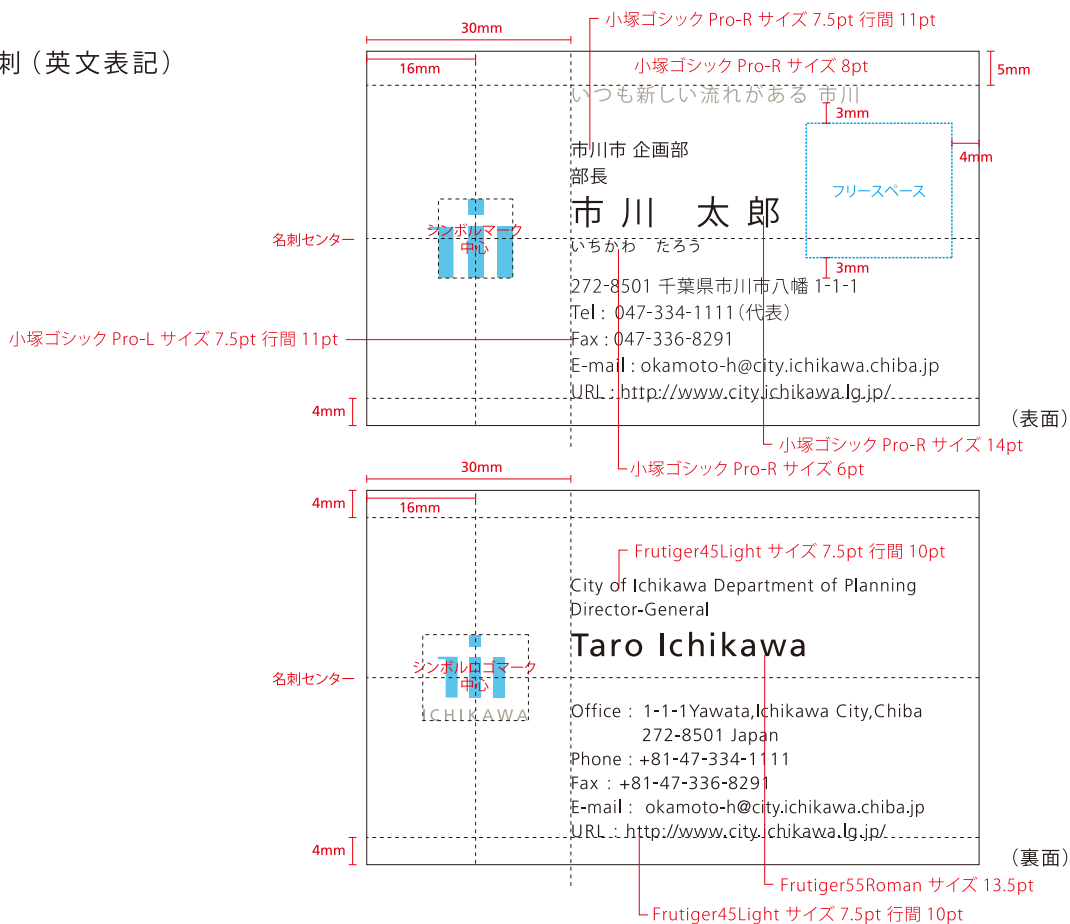
参考例

名刺




名刺サイズ (W91mm×H55mm) 90%縮小

名刺(英文表記)




参考例

封筒




長3 (W235mm×H120mm)
60%縮小



角2 (W240mm×H332mm)
40%縮小

参考例

レターヘッド



A4サイズ (W210mm×H297mm)

60%縮小

City of ICHIKAWA symbol design basic manual

発行日：2017年12月

Data：Adobe Illustrator(ai) CC
Adobe Illustrator EPS(eps) CC
Adobe PDF(pdf) Acrobat6(PDF1.5)
JPEG(jpg) / PNG(png)

お問合せ先：市川市企画部企画課 Tel:047-712-8591