


CO2排出量50%削減ロードマップ

2030年までに
市川市が目指すゴール

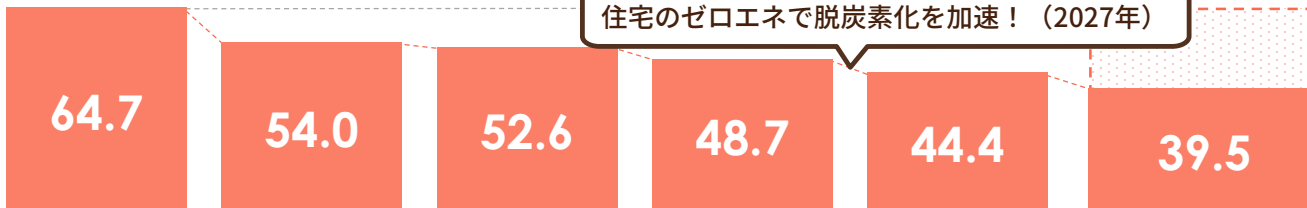
国の施策等による削減91万tを除く約53万tのCO2を市川市の特性に合わせた6つの柱で削減します！



住宅

CO2排出量 **64.7万t** → **39.5万t**

- 太陽光発電の普及促進
- 住宅の省エネ化 (断熱等)



市の取り組み

市内家庭の使用電力
54%相当削減

4.8万t
削減

事業所・工場

CO2排出量 **162.5万t** → **83.2万t**

- 太陽光発電の普及促進
- 事業所の省エネ化



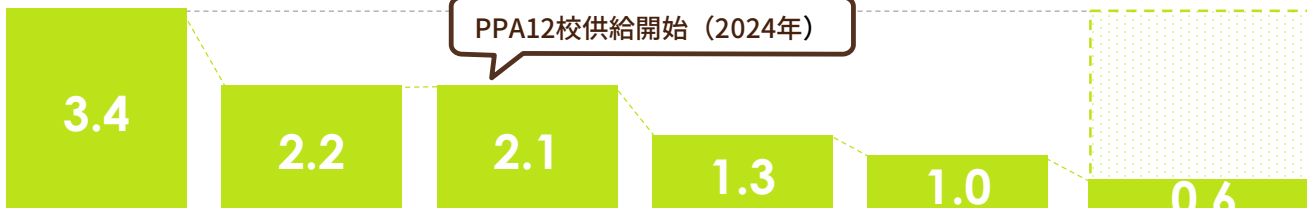
市内の使用
石炭:100%
LPG:67%
相当削減

11.7万t
削減

公共施設

CO2排出量 **3.4万t** → **0.6万t**

- 公共施設のZEB化
- クリーンセンター発電



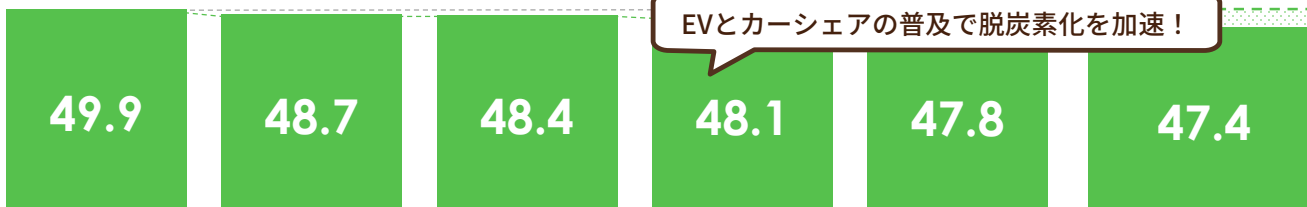
家庭用太陽光
(4kW)
11,407枚
相当削減

1.5万t
削減

車両・交通

CO2排出量 **49.9万t** → **47.4万t**

- EV及び充電インフラ等の導入促進
- カーシェア等の普及促進



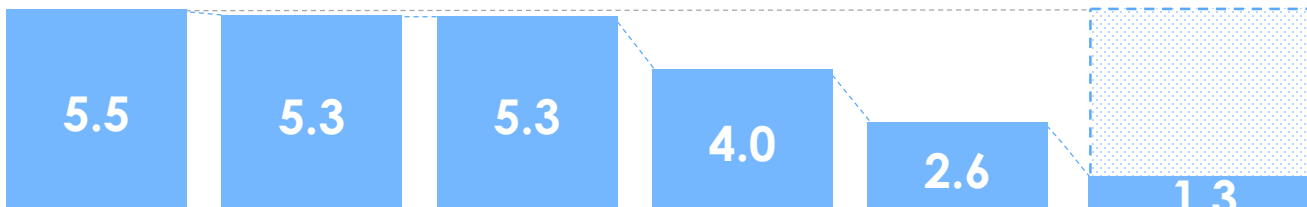
市内自家用車
29%EV化
相当削減

0.4万t
削減

廃棄物

CO2排出量 **5.5万t** → **1.1万t**

- プラスチックごみの削減



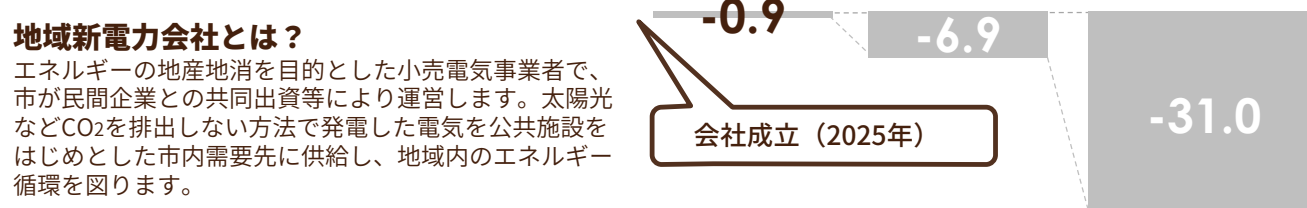
プラごみ
15,343t
相当削減

4.1万t
削減

地域新電力

CO2削減量 → **31.0万t**

- 再生可能エネルギー供給



31万t
寄与

※本ロードマップは今後より効果的な取り組み等へ、適時更新していきます。

6つの柱(取り組み)を進めるために、情報発信やイベントなどの啓発、意見交換の場をつくり、みんなが関わって、「みんなが一体となって取り組む」カーボンニュートラルを進めていこう！