

発行 市川市消防局
〒272-0021 市川市八幡1丁目8番1号
TEL 047-333-2111(代) FAX 047-333-8181
ホームページ <http://www.city.ichikawa.lg.jp/>
※右のQRコードから消防局のホームページへ直接アクセスできます。

▼QRコード



火災・救急件数(5月末日現在)

- ◆火災 58件【前年比 -4件】
- ◆救急 8,747件【前年比 +391件】



例年大人気の「はしご車試乗体験」

消防ポンプ車やはしご車の試乗体験、さらに消防音楽隊の演奏や女性消防官による腹話術、特別救助隊の訓練のほか、住宅用火災警報器の展示・説明も行います。

また、今年から新たに地域住民と消防との交流を目的とした、大人による消防体験「消防官マイスター証」の発行など、たくさん催し物を用意しています。

子供たちがいろいろな遊びや体験を通して、火災予防や防災について楽しく学べます。

7月19日(土)

市制施行80周年記念「こどもの消防広場 サマーフェスティバル」を開催します!!

家族みんなで消防体験

※会場には駐車場があります。電車・バス・自転車等をご利用いただきご来場をお願いします。また、雨天の場合は中止となりますので、開催当日は消防テレフォンガイドへ、その他ご不明な点は消防局予防課へお問い合わせ下さい。

○消防テレフォンガイド
Tel 333-3636

○消防局予防課
Tel 333-2111
(音声ガイダンス:1番「予防課」)

「消防官マイスター証」



かっこいいな〜!

親子で楽しく消防士体験ができるほか、様々な遊びのコーナーを用意してお待ちしております!!

ぜひこの機会に、消防署を見学しながら、夏休みの思い出の絵日記の1ページに、ご家族での消防体験を加えてみませんか?

消防団員 女性消防団員 募集!!



消防団とは、普段は自分の仕事を持つ人たちが、火災や地震などの災害時に出勤して、消火活動や救助活動、避難誘導などを実施します。

災害以外にも、防火防犯パトロールや歳末の夜間警備、祭りや催し物の際の警備など、その活動は多岐にわたっており、地域の防災リーダーとして自治会や地域の住民とともに「自分たちのまち」を守っていく、地域防災力の中核的な存在なのです。

また、消防団員の中には女性消防団員もおり、女性の持つソフトな面をいかし、高齢者宅の住宅に防火訪問し、住宅用火災警報器の普及促進をしたり、災害にも対応できるよう住民に対する応急手当の普及指導等を実施するなど活躍しています。

【応募資格】市川市内在住または在勤で18歳以上の健康な方(消防団には、学生、会社員やOL、自営業者、主婦など様々な人が入団しています。)

【問い合わせ】市川市消防局 警防課 Tel 333-2111 (音声ガイダンス・3番「警防課」)



消防団の詳細情報は...

市川市消防団

検索

<http://www.city.ichikawa.lg.jp/>

※右のQRコードからもアクセスできます。

▼QRコード



消防局のお仕事

市民のみなさんがもつ消防を身近に感じることで、防災の意識を高めていただくために、消防に関する特集を掲載していきます。

消防ポンプ自動車

なんとといっても消火活動の一番の主力は消防ポンプ自動車。約700リットルの水槽、消防車から火災現場まで消防ホースを延長するホースカー、3階まで届くはしごなどの機材を積んでいます。



消防ポンプ自動車

の量は最大で約2000リットル! 一般の家庭のお風呂が約200リットルのため、1分間で10杯分の量を放水できる計算です。

排煙高発泡車

続いては、ちよつとユニークな形のこの車。大型ブローアー(送風機)、可搬式ブローアー(持ち運びの出来る送風機)、泡状に消火薬液を出す装置などを積んでいます。



排煙高発泡車

これらの消防車両を運転する職員は「機関員」と呼ばれ、通常の免許の他に、消防局で実施する試験に合格する必要があります。消防車両がいつもピカピカなのは、市民のみなさんの安心安全を守るため、いつでも出勤できるように、日々点検しているためです。

(東京ドームの大きさの風船で例えると6時間で膨らむ位)の送風が可能で、有害物質の除去や排煙、消火作業を行います。

大切な家族を 救えるのは あなたです

AED(II)自動体外式除細動器は誰でも使用することができ、医療機器です。

突然、倒れる人の原因の多くが、心臓が小刻みに震えてしまふ「心室細動」によって生じるといわれています。この場合には、できるだけ早く心臓に電気ショックを与え、正常な心臓の動きを取り戻すことがとても重要です。

AEDは、コンピューターによって自動的に心室細動かどうかを調べ、電気ショックが必要かどうかを決定します。

音声メッセージで指示してくれますので、一般の人でも簡単に確実に操作することができます。

倒れている人を発見した場合、まずは肩を叩く、声を掛ける等の意識の確認をします。

反応がないまたは、分からない場合は周囲の人にも協力を求め、119番通報とAEDを持って来るよう依頼します。



※AEDが到着しても心肺蘇生法は中断せずやり続けます。

AEDの使い方

1 AEDの電源を入れる

電源ボタンを押すものや、ふたを開けると自動的に電源が入るものがあります。電源を入れたら、以降は音声メッセージと点滅するランプに従って操作します。

2 電極パッドを傷病者の胸に貼る

電極パッドはしっかりと密着させて貼り付けます。貼り付ける位置は電極パッドにイラストで表示されています。(二枚は右胸上部の鎖骨の下に、もう一枚は左胸脇の下約5〜8cmのあばらの骨の上)



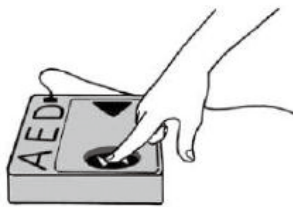
※AEDによっては電極パッドから延びている「コネクタ」を、AED本体に差し込むものもあります。

4 電気ショックを行う

心電図の解析結果から電気ショックが必要な場合は「ショックが必要ですよ」と音声メッセージで指示されます。

充電が終わり電気ショックの準備が完了すると、「ショックボタンを押してください」と音声指示があり、ボタンが点滅します。誰も傷病者に触れていないことを確認してボタンを押します。

※未就学児には、小児用電極パッド(小児用モード)を使用してください。小児用パッドも小児用モードもない場合は、成人用パッドを使用してください。



電気ショックを行った後、直ちに心肺蘇生法を行います。

勇気を出してAEDを!

AEDの使い方について、簡単に説明しました。

AEDと心肺蘇生法は、人命を救うために非常に有効な方法です。

消防局ホームページでは心肺蘇生法についても紹介をしていますのでご覧ください。

また、救命講習会も開催しております(紙面右下で紹介)ので、お気軽にご連絡下さい。

あなたも倒れた人を救うことができます。勇気を持って一歩踏み出してみてください。


これから気温の上昇とともに、魚釣り、バーベキューやキャンプ等、河川や海へ遊びに行く機会が増えると思います。暑い季節の水遊びは家族にとって楽しみな行事ではありますが、一つ間違えると取り返しのつかない事故につながります。自然の状況は刻々と変化しますので楽しく遊ぶためには次のことに十分注意してください。

水難事故に注意!



事故を防止するには

- 1 飲酒して河川等に入ること
は絶対にしない。
- 2 天気が良くても河川が増水しているときは入らない。
- 3 上流地域での集中豪雨などによる急な河川の増水に注意する。
- 4 釣りなどをする時はライフジャケットを身につける。
- 5 保護者は子供から目を離さない。



6 テレビやラジオにより最新の天気予報の確認や、防災無線を聞く。


子どもの水難事故防止のために保護者の方へのお願い!



- 事故は、目を離したわずかな隙に発生しています。
- 1 危険な場所は、親子で現地確認し、危険性を教える。
 - 2 子供だけの水遊びをさせない。
 - 3 水泳中や水遊び中、子供から目を離さない。
 - 4 浮き輪を使っているからと安心しない。
- 水辺の危険性を知るだけでなく、万が一に備え、応急手当を身につけましょう。

救命講習会のご案内

「救える命」がそこにある



1. 受講対象者
市内在住または在学、在勤で中学生以上の方
2. 講習内容及び日程
 - ① 普通救命講習(成人に対する心肺蘇生法を練習します)
 - 平成26年7月16日(水)9時~12時 定員30名
 - 平成26年7月24日(木)9時~12時 定員30名
 - 平成26年7月27日(日)9時~12時 定員50名
 - ② 外傷に対する応急手当講習
 - 平成26年7月18日(金)9時~12時 定員30名
3. 講習場所
市川市消防局5階ホール(八幡1-8-1)
4. 申込み方法
①、②ともに平成26年7月7日(月)9時から、電話にて受付を行います。定員に達し次第終了となります。
※受付時間は、平日の9時~17時までとなります。
5. 申し込み先
消防局 救急課 TEL333-2111
(音声ガイダンス:2番 救急課)



「大丈夫ですか？」
その一言が命を救う
~心肺蘇生法~

