

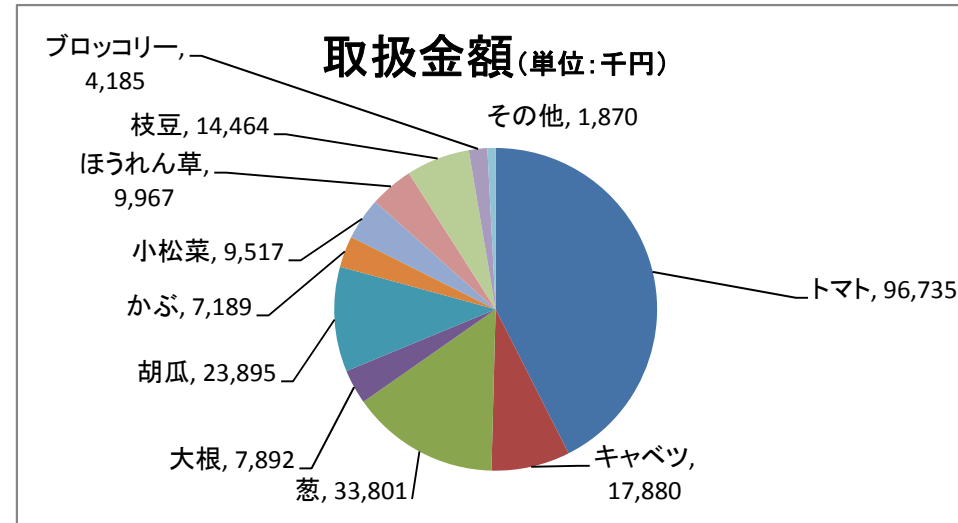
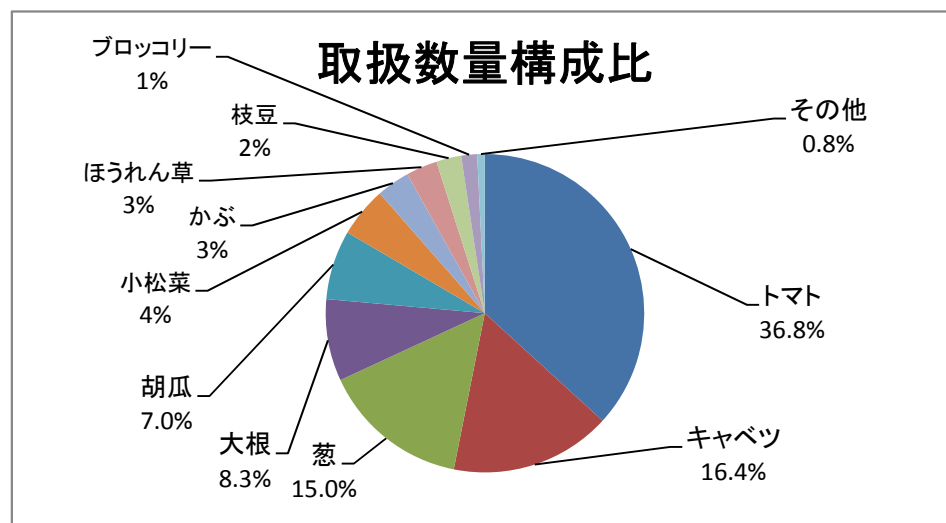
市川市内産野菜取扱高

取扱高上位10品目

単位 数量-kg

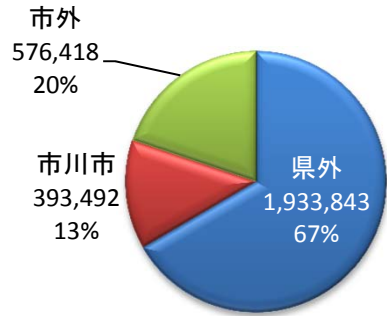
金額-円

		総計	4月	5月	6月	7月	8月	9月	10月	11月	12月	1月	2月	3月
総数	数量	1,069,878	199,402	169,766	133,133	57,729	7,033	13,563	49,024	132,802	119,236	53,008	52,422	82,760
	金額	227,394,418	50,807,346	34,027,698	29,863,419	12,571,314	1,961,300	4,388,531	15,146,416	24,592,524	16,238,296	10,892,509	10,036,405	16,868,660
トマト	数量	393,492	109,197	107,124	101,499	41,926	968	0	0	0	0	0	288	32,490
	金額	96,735,492	35,592,230	23,815,330	20,264,421	7,571,543	161,892	0	0	0	0	0	103,300	9,226,776
キャベツ	数量	174,950	18,940	31,970	3,230	0	0	0	13,910	49,100	40,240	890	2,970	13,700
	金額	17,880,119	1,076,220	2,274,966	181,332	0	0	0	2,435,929	7,399,215	3,260,521	53,244	229,608	969,084
葱	数量	160,362	37,382	10,001	0	0	1,075	1,685	2,325	5,965	25,564	27,092	28,081	21,192
	金額	33,800,629	9,781,884	2,558,826	0	0	147,636	308,016	593,352	1,571,184	4,455,476	5,165,117	5,062,885	4,156,253
大根	数量	88,872	20,600	1,300	0	0	0	0	20	35,042	27,240	0	0	4,670
	金額	7,892,095	1,872,650	95,472	0	0	0	0	2,484	3,726,821	1,929,096	0	0	265,572
胡瓜	数量	75,204	20	7,644	14,145	7,040	30	8,905	22,340	13,040	2,040	0	0	0
	金額	23,894,865	3,888	1,263,708	2,012,580	1,202,256	1,296	2,921,220	9,446,927	6,095,164	947,826	0	0	0
かぶ	数量	54,331	7,932	5,159	0	0	0	0	5,584	18,352	7,022	5,694	3,343	1,245
	金額	7,188,914	1,218,869	676,167	0	0	0	0	751,372	2,485,956	846,198	615,873	421,246	173,233
小松菜	数量	35,839	3,245	2,650	1,162	610	136	2,590	2,990	2,190	3,713	6,523	6,948	3,082
	金額	9,516,770	759,941	658,855	336,603	232,944	42,822	1,031,133	1,276,228	627,950	961,171	1,515,270	1,480,772	593,081
ほうれん草	数量	34,019	1,458	886	385	0	0	0	242	3,452	7,113	10,238	5,574	4,671
	金額	9,966,756	430,792	261,404	131,098	0	0	0	132,731	1,306,394	2,442,592	2,779,993	1,476,426	1,005,326
枝豆	数量	27,346	0	2,945	12,605	6,972	4,446	230	148	0	0	0	0	0
	金額	14,464,150	0	2,414,309	6,925,505	3,438,967	1,508,510	70,794	106,065	0	0	0	0	0
ブロッコリー	数量	17,128	0	0	0	0	0	0	638	4,318	3,690	2,268	4,936	1,278
	金額	4,184,580	0	0	0	0	0	0	249,264	1,162,242	1,019,792	559,390	1,018,769	175,123
その他	数量	8,335	628	87	107	1,181	378	153	827	1,343	2,614	303	282	432
	金額	1,870,048	70,872	8,661	11,880	125,604	99,144	57,368	152,064	217,598	375,624	203,622	243,399	304,212

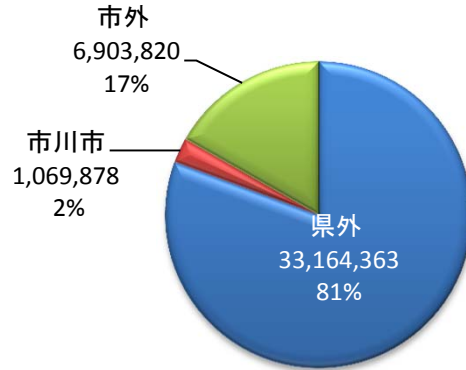


市場取扱高と市川市内産取扱高比較

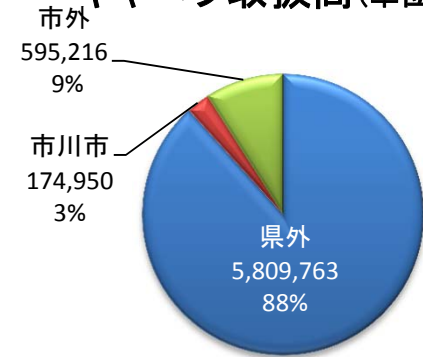
トマト取扱高(単位:kg)



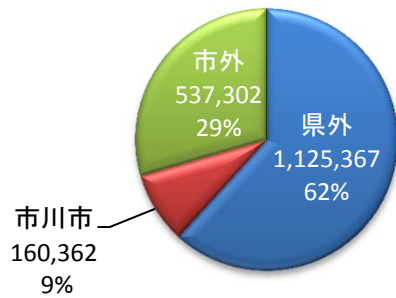
野菜総取扱高(単位:kg)



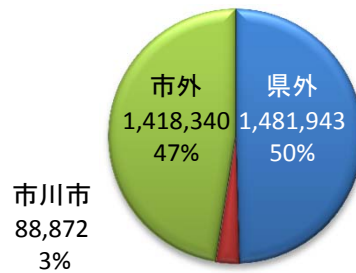
キャベツ取扱高(単位:kg)



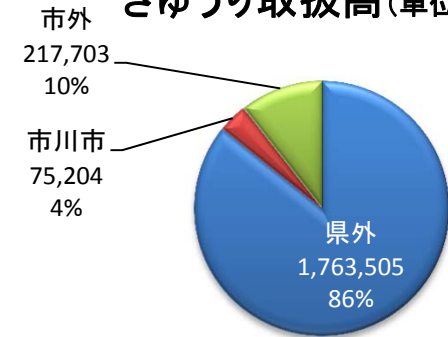
ねぎ取扱高(単位:kg)



大根取扱高(単位:kg)



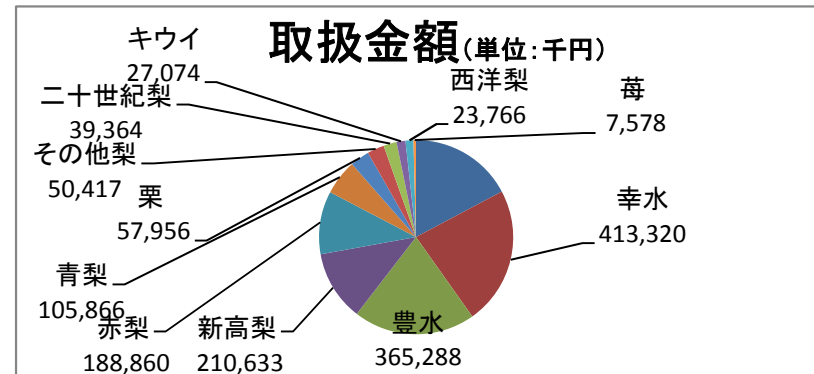
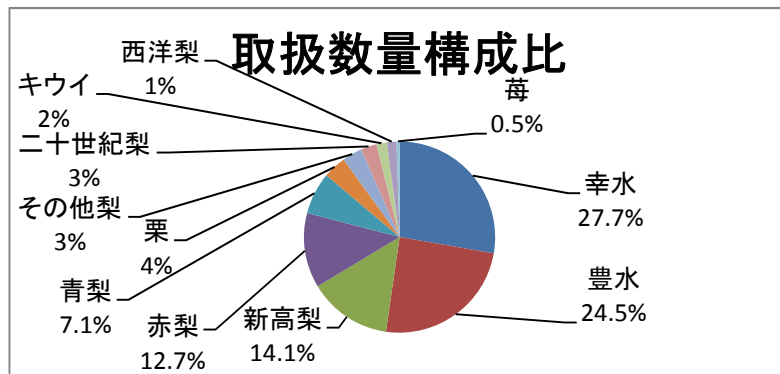
きゅうり取扱高(単位:kg)



市川市内産果物取扱高

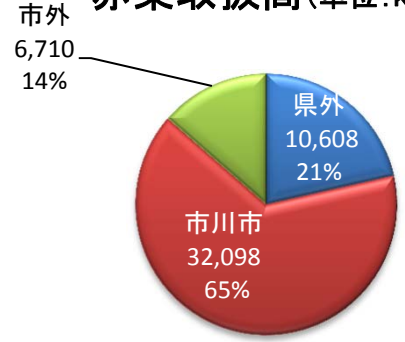
取扱高上位10品目
単位 数量-kg
金額-円

		総計	4月	5月	6月	7月	8月	9月	10月	11月	12月	1月	2月	3月
総数	数量	310,332				9,250	136,429	135,361	26,572	2,550	28	16	115	11
	金額	90,558,395				4,070,564	43,474,092	35,809,466	7,156,747		12,960	18,147		16,419
梨計	数量	308,219				9,250	136,036	134,233	26,150	2,550				
	金額	89,828,897				4,070,564	43,374,780	35,398,526	6,985,027					
幸水	数量	114,475				9,210	105,130	135						
	金額	40,787,574				4,060,844	36,701,350	25,380						
豊水	数量	90,480					29,820	60,660						
	金額	21,309,376					6,408,127	14,901,249						
新高梨	数量	65,560						40,100	22,910	2,550				
	金額	15,765,656						9,729,626	6,036,030					
赤梨	数量	32,098				40	270	28,598	3,190					
	金額	10,333,922				9,720	61,236	9,328,441	934,525					
青梨	数量	5,021					401	4,585	35					
	金額	1,509,302					116,640	1,382,294	10,368					
二十世紀梨	数量	205					90	115						
	金額	44,335					22,519	21,816						
西洋梨	数量	30					15	15						
	金額	4,860					1,620	3,240						
その他梨	数量	350				0	310	25	15					
	金額	73,872				0	63,288	6,480	4,104					
その他果物計	数量	2,113					393	1,128	422		28	16	115	11
	金額	729,498					99,312	410,940	171,720		12,960	18,147		16,419
栗	数量	1,943					393	1,128	422					
	金額	681,972					99,312	410,940	171,720					
キウイ	数量	143									28		115	
	金額	12,960									12,960			
苺	数量	27										16		11
	金額	34,566										18,147		16,419

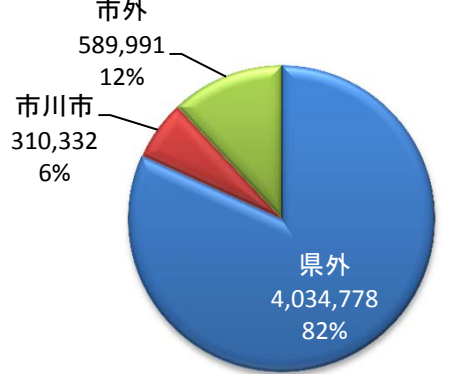


市場取扱高と市川市内産取扱高比較

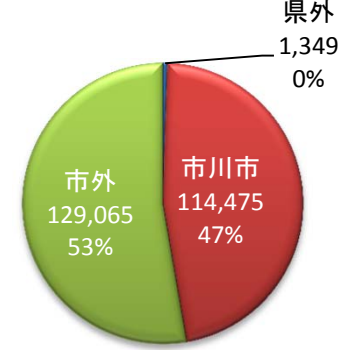
赤梨取扱高(単位:kg)



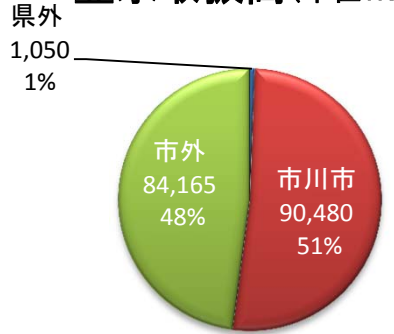
果物総取扱高(単位:kg)



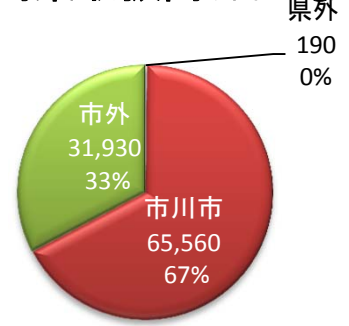
幸水取扱高(単位:kg)



豊水取扱高(単位:kg)



新高梨取扱高(単位:kg)



青梨取扱高(単位:kg)

