

1-1 品種別取扱高(野菜)

単位 数量-kg
金額-円

品種別		総計	4月	5月	6月	7月	8月	9月	10月	11月	12月	1月	2月	3月
総数	数量	34,126.075	3,521,017	3,901,961	3,457,808	3,865,427	3,363,133	3,111,588	2,839,464	2,210,956	2,252,852	1,834,534	1,872,397	1,894,938
	金額	6,603,111,348	642,729,459	732,033,869	683,229,084	739,733,996	656,822,266	655,706,448	587,208,172	407,967,324	421,473,251	382,669,829	354,929,518	338,608,132
大根	数量	2,575,735	253,200	286,649	177,080	154,130	184,580	171,585	186,438	339,702	321,013	184,940	161,118	155,300
	金額	192,566,114	18,211,835	19,935,735	15,018,783	17,981,255	19,773,750	19,469,268	17,159,061	15,436,464	14,341,189	13,086,435	11,634,955	10,517,384
かぶ	数量	83,719	14,947	7,392	4,543	703	575	1,473	8,876	22,847	7,054	7,037	3,956	4,316
	金額	10,548,348	1,792,234	976,066	681,403	193,914	163,296	400,935	928,155	2,006,491	947,871	1,153,366	642,902	661,715
人参	数量	919,182	85,039	171,329	163,199	78,694	49,460	26,790	20,992	50,124	91,386	80,972	56,640	44,557
	金額	118,648,303	20,619,270	22,828,467	15,634,788	9,505,544	6,843,964	6,043,566	5,442,658	7,613,237	7,973,746	6,927,383	5,059,035	4,156,645
午莠	数量	32,064	5,681	2,096	2,567	1,378	664	1,340	4,271	2,594	4,851	1,950	2,665	2,007
	金額	11,955,725	2,690,747	1,117,800	1,294,322	635,742	230,256	558,306	1,386,486	812,376	993,438	747,543	837,346	651,363
筍	数量	13,563	12,768	82	18									695
	金額	3,406,624	2,741,938	44,928	9,720									610,038
蓮根	数量	228,153	25,372	18,350	8,180	10,842	14,914	27,349	25,119	20,102	30,625	16,396	19,508	11,396
	金額	99,314,940	11,026,939	7,808,157	9,817,922	6,805,709	6,736,782	10,849,117	8,555,142	6,410,832	11,564,007	5,933,651	7,936,902	5,869,780
その他根菜類	数量	640				1				3	636			
	金額	393,822				1,836				594	391,392			
白菜	数量	1,767,266	164,770	112,624	69,757	99,120	110,694	225,105	458,024	231,661	87,614	74,705	76,053	57,139
	金額	150,378,528	8,063,393	7,245,114	6,515,705	8,438,391	14,125,813	25,094,148	46,825,650	18,477,980	4,707,662	3,738,244	3,785,558	3,360,870
山東菜	数量	2,527	32	6						136	2,262	75		16
	金額	327,120	6,090	1,080						3,456	312,714	1,620		2,160
京菜	数量	95,221	12,600	12,032	12,898	9,373	6,216	5,951	6,003	5,374	10,720	5,045	5,119	3,890
	金額	32,448,448	2,917,189	2,588,890	3,887,051	4,339,927	2,811,917	2,569,541	2,799,552	1,617,813	3,899,113	2,248,885	1,694,541	1,074,029
漬菜	数量	3,305	547	5					90	466	236	591	656	714
	金額	557,779	86,199	0					21,522	82,031	42,713	95,471	108,857	120,986
小松菜	数量	469,341	44,047	50,579	53,349	42,777	26,163	36,847	32,539	40,277	34,346	35,335	36,565	36,517
	金額	126,125,952	11,652,835	12,244,552	12,483,966	11,303,591	8,722,421	13,253,032	13,161,792	6,388,168	8,019,541	12,208,638	10,282,291	6,405,125
つまみ菜	数量	171	66	2				15	1	10			12	65
	金額	23,634	6,736	108				1,620	270	787			2,430	11,683
キャベツ	数量	6,454,675	510,900	459,165	320,910	846,730	901,035	914,100	699,382	311,965	369,360	318,779	368,423	433,926
	金額	547,989,059	45,192,067	25,013,654	26,228,994	81,328,467	92,259,740	77,309,463	63,291,443	23,019,989	25,190,885	31,201,007	30,927,304	27,026,046
ほうれん草	数量	529,921	67,496	72,855	64,275	29,964	13,465	19,784	31,334	71,773	54,844	39,682	37,312	27,137
	金額	222,479,763	30,581,547	29,961,395	27,666,524	17,559,171	10,870,320	14,574,837	18,937,041	19,830,942	15,560,611	16,398,908	12,431,727	8,106,740
葱	数量	1,618,063	156,511	139,631	153,235	146,201	104,928	76,375	93,545	109,322	163,181	152,758	164,208	158,168
	金額	479,482,284	39,050,806	46,620,084	48,288,786	41,877,841	36,407,277	35,281,514	38,098,955	34,865,639	43,830,657	37,625,691	42,301,907	35,233,127
わけぎ	数量	6											6	
	金額	7,776											7,776	
蒔	数量	18,370	8,195	2,031	20				836	1,284	1,628	1,760	968	1,648
	金額	5,859,826	2,626,155	451,977	4,687				331,452	371,520	436,428	599,184	468,451	569,972
うど	数量	3,632	1,900	776									616	340
	金額	1,587,813	847,372	171,288									435,269	133,884
三葉	数量	60,453	4,988	5,238	4,925	4,756	3,949	4,633	4,790	4,886	6,045	5,008	5,061	6,174
	金額	25,526,399	1,018,411	1,146,912	1,140,012	1,418,686	2,127,412	2,404,315	1,822,441	1,352,183	6,533,235	3,368,517	1,464,148	1,730,127
春菊	数量	28,879	3,782	6,207	5,014	2,069	313	528	1,704	2,662	2,513	1,384	1,361	1,342
	金額	15,681,374	2,317,119	2,953,801	1,783,506	752,969	396,241	640,194	1,265,497	1,214,431	1,702,743	1,157,176	825,682	672,015
せり	数量	1,881	645						42	240	366	204	333	51
	金額	2,139,228	388,691						56,797	231,789	525,462	419,996	483,467	33,026
にら	数量	118,206	16,294	18,316	16,823	10,552	8,029	7,588	8,162	5,676	7,558	7,300	5,996	5,912
	金額	76,194,358	6,482,216	6,449,174	8,195,366	6,471,444	6,369,763	7,969,829	7,466,072	4,847,080	6,670,843	7,377,972	4,951,267	2,943,332
セルリー	数量	80,645	6,330	6,195	7,610	6,565	6,440	6,030	6,500	7,015	7,430	6,220	6,340	7,970
	金額	21,457,505	2,038,250	2,201,469	2,148,315	1,959,120	2,588,374	1,972,102	1,795,004	1,568,377	1,107,702	1,129,965	1,294,911	1,653,916

1-1 品種別取扱高(野菜)

単位 数量-kg
金額-円

品種別		総計	4月	5月	6月	7月	8月	9月	10月	11月	12月	1月	2月	3月
アスパラガス	数量	57,943	13,303	16,352	7,186	5,393	4,086	2,444	3,033	1,527	1,005	325	1,485	1,804
	金額	74,404,506	19,177,525	22,731,130	9,743,600	6,110,803	4,616,935	2,741,433	2,820,922	1,432,080	1,205,791	481,917	1,200,057	2,142,313
カリフラワー	数量	36,376	174	126	192	246	66	1,894	3,624	11,784	13,948	1,574	1,122	1,626
	金額	7,635,600	48,816	41,796	61,128	92,232	39,636	496,746	999,240	1,941,646	2,517,234	518,443	374,820	503,863
ブロッコリー	数量	764,701	90,027	118,860	55,157	95,005	46,088	65,225	65,167	72,618	58,255	32,786	38,418	27,095
	金額	322,768,783	37,766,363	41,609,222	28,478,270	40,998,892	25,595,542	37,404,309	33,193,435	23,557,259	17,344,135	13,927,835	14,797,551	8,095,970
レタス	数量	2,328,644	125,830	216,872	331,512	476,788	445,218	400,461	107,777	35,766	64,217	53,137	41,470	29,596
	金額	361,035,900	16,344,416	29,159,914	41,458,025	70,361,795	68,936,107	74,306,578	23,457,057	5,505,932	7,861,966	11,391,467	7,481,309	4,771,334
サラダ菜	数量	6,723	1,129	1,251	900	724	428	379	451	303	364	265	271	258
	金額	2,148,520	304,831	345,190	185,867	279,072	186,894	164,214	256,500	74,682	86,940	124,038	76,842	63,450
パセリ	数量	5,154	761	620	509	403	225	198	252	357	634	304	388	503
	金額	5,637,551	492,413	796,345	528,294	440,531	463,536	502,470	469,692	337,392	730,026	270,378	295,056	311,418
その他野菜類	数量	2,961	174	130	25		5		650	1,700	200		12	65
	金額	1,460,481	172,546	115,978	15,666		2,181		283,834	723,924	56,160		14,384	75,808
中国野菜	数量	103,061	13,238	14,795	15,784	12,823	6,482	8,747	7,998	5,847	4,837	3,271	5,167	4,072
	金額	30,868,075	2,925,300	3,534,827	4,487,887	3,944,048	2,906,641	3,140,023	2,983,363	1,416,252	1,314,376	1,145,612	1,839,453	1,230,293
その他葉茎菜	数量	4,904	781	392	178	49	277	93	134	187	219	500	954	1,140
	金額	2,507,075	219,086	86,940	45,208	10,800	87,750	49,842	37,821	36,170	111,693	430,227	687,869	703,669
胡瓜	数量	1,250,043	182,585	290,945	226,936	136,680	67,659	102,844	59,554	46,631	27,462	34,196	31,063	43,488
	金額	404,996,983	46,614,171	80,769,510	67,532,695	45,407,900	24,750,100	43,554,012	22,244,864	15,439,702	15,379,524	16,416,665	11,816,142	15,071,698
南瓜	数量	560,829	79,746	84,120	59,626	84,806	47,062	33,284	24,295	14,235	35,483	36,533	30,208	31,431
	金額	129,701,234	11,067,349	13,017,103	15,005,101	23,398,092	17,855,190	11,057,897	6,896,460	4,209,945	9,662,808	7,193,173	5,604,422	4,733,694
茄子	数量	497,936	50,964	76,996	94,712	92,420	39,827	23,968	16,238	17,989	12,691	27,124	18,796	26,211
	金額	208,431,039	21,366,333	33,470,349	39,779,940	33,817,368	13,899,741	11,465,615	7,883,865	7,384,213	5,855,100	12,252,945	9,672,501	11,583,069
トマト	数量	2,240,339	216,494	358,245	271,447	247,781	239,464	179,673	180,004	100,839	128,955	116,165	72,918	128,354
	金額	694,068,333	63,049,372	82,775,854	63,427,466	71,229,602	88,455,992	80,149,955	73,976,351	38,107,188	37,879,256	31,382,886	22,832,358	40,802,053
ミニトマト	数量	143,676	18,192	21,572	19,810	15,984	9,379	11,191	8,484	6,663	11,363	7,681	6,038	7,319
	金額	93,699,702	10,448,461	11,080,769	10,105,194	11,357,727	7,003,721	9,072,748	7,000,620	5,598,440	7,465,957	4,618,349	4,362,428	5,585,288
ピーマン	数量	111,923	12,894	14,640	26,212	13,421	13,140	10,069	2,929	3,541	5,219	2,432	3,318	4,108
	金額	48,491,330	5,932,166	5,805,751	7,005,363	6,526,132	7,313,885	3,592,018	1,934,024	1,361,533	1,867,497	1,963,661	2,489,354	2,699,946
パプリカ	数量	146,579	14,675	13,980	19,995	19,532	13,036	15,517	13,416	11,941	11,947	2,110	2,280	8,150
	金額	65,284,471	6,538,976	6,444,284	6,784,303	7,227,392	6,537,051	8,301,007	6,967,559	5,815,016	4,583,328	1,177,902	1,312,791	3,594,862
ししとうがら	数量	3,934	258	256	139	822	1,327	542	261	25	31	147	69	57
	金額	3,886,023	501,745	414,568	251,748	548,930	678,314	332,498	344,548	76,140	122,904	343,116	152,280	119,232
とうもろこし	数量	197,292		2,854	58,151	81,428	52,559	2,300						
	金額	46,240,320		939,964	15,673,888	17,702,250	11,644,606	279,612						
オクラ	数量	108,338	15,146	16,360	19,637	22,464	23,694	8,671	1,170	362	120	228	352	134
	金額	96,081,201	4,629,615	16,871,202	16,955,312	27,556,298	20,255,921	7,923,493	1,015,770	302,400	91,584	171,072	211,248	97,286
その他果実類	数量	54,416	2,059	6,805	10,904	17,233	11,107	4,643	1,117	356	56	100		36
	金額	14,325,349	806,084	2,515,559	3,067,826	4,227,130	1,925,372	1,341,145	306,912	63,526	14,230	31,320		26,245
いんげん	数量	45,046	3,921	4,238	8,119	4,203	2,255	1,792	1,331	1,548	2,668	3,849	4,345	6,777
	金額	40,113,464	3,358,202	3,340,823	5,113,702	3,251,512	2,266,023	1,847,475	1,360,889	1,356,121	2,619,043	3,861,319	4,557,802	7,180,553
さやえんどう	数量	8,796	1,681	2,573	915	229	118	121	181	345	319	529	817	968
	金額	11,084,137	2,061,633	2,080,791	735,375	531,144	383,181	468,746	588,910	500,317	655,484	618,377	1,001,657	1,458,522
ピース	数量	20,848	5,701	1,785	1,872	237	258	331	262	366	1,359	2,472	2,596	3,609
	金額	19,958,867	4,276,935	1,561,471	1,461,092	405,648	415,260	706,317	485,458	457,204	1,126,744	2,215,467	2,799,465	4,047,806
そらまめ	数量	31,903	12,386	9,065	1,762					1,164			1,672	5,108
	金額	13,526,666	5,041,553	3,950,701	604,403					598,973		418,627	857,496	2,054,913
枝豆	数量	101,441	536	8,947	31,448	33,674	17,929	4,712	2,860	1,243	92			
	金額	70,561,153	906,986	10,003,492	23,724,435	21,784,378	10,148,498	1,635,811	1,617,410	691,543	48,600			

1-1 品種別取扱高(野菜)

単位 数量-kg
金額-円

品種別		総計	4月	5月	6月	7月	8月	9月	10月	11月	12月	1月	2月	3月
山菜	数量	699	68	298		138					0	74	25	96
	金額	1,169,942	185,305	327,716		74,520					1,458	152,969	90,409	337,565
梅	数量	13,169		1,760	11,409									
	金額	6,300,761		866,061	5,434,700									
ゆず類	数量	3,341				4		3			47	3,287		
	金額	1,175,191				14,083		2,592			9,460	1,149,056		
木の实	数量	1,856	10						258	680	548	315	14	31
	金額	879,248	5,108						208,910	317,304	299,847	38,326	4,665	5,088
その他野菜	数量	4,226	257	1,760	214	292	428	238	81	525	61	265	39	66
	金額	3,309,227	77,997	2,426,705	110,722	114,690	121,226	75,216	18,267	4,278	4,376	340,254	7,290	8,206

1-2産地別取扱高(野菜)

単位 数量-kg
金額-円

産地別	総計	4月	5月	6月	7月	8月	9月	10月	11月	12月	1月	2月	3月	
総数	数量	34,126,075	3,521,017	3,901,961	3,457,808	3,865,427	3,363,133	3,111,588	2,839,464	2,210,956	2,252,852	1,834,534	1,872,397	1,894,938
	金額	6,603,111,348	642,729,459	732,033,869	683,229,084	739,733,996	656,822,266	655,706,448	587,208,172	407,967,324	421,473,251	382,669,829	354,929,518	338,608,132
千葉	数量	5,961,154	635,337	1,120,293	866,250	426,560	139,726	165,118	316,620	719,913	560,713	351,206	306,881	352,537
	金額	1,073,679,873	109,214,801	165,671,437	151,665,538	94,389,464	39,095,884	52,106,053	84,300,506	92,420,461	79,482,661	73,145,104	62,460,096	69,727,868
北海道	数量	4,345,165	653,018	314,873	71,258	88,611	500,880	547,801	535,762	379,997	364,205	260,540	321,410	306,810
	金額	580,456,845	59,625,296	32,700,960	13,914,164	27,007,201	74,696,969	96,938,620	81,827,829	49,816,753	44,513,325	33,067,300	36,083,360	30,265,068
青森	数量	451,786	7,317	6,885	54,269	91,784	92,063	111,221	50,315	11,844	6,271	5,261	6,459	8,097
	金額	99,504,814	4,613,959	3,023,735	10,196,903	17,325,762	18,097,196	23,671,388	10,618,965	2,616,655	2,206,385	1,882,427	1,963,536	3,287,903
岩手	数量	173,437		990	80	56,179	61,104	30,498	14,962	3,248	2,105	1,244	1,246	1,781
	金額	35,117,616		521,235	102,979	8,671,206	8,758,724	6,916,050	2,590,220	1,472,472	1,414,576	1,328,674	1,515,251	1,826,229
宮城	数量	9,935	30	15	15		855	1,330	2,755	4,295	625		15	
	金額	3,394,481	20,412	13,608	11,340		274,104	606,636	741,636	1,556,537	158,544		11,664	
秋田	数量	12,002	1,428	788	1,483	306	800	1,906	709	3,097	576	234	246	429
	金額	7,767,905	266,328	618,678	830,439	321,084	481,032	1,339,301	671,652	1,454,187	471,420	344,768	351,863	617,153
山形	数量	31,960	15	1,221	2,228	1,536	9,755	6,005	8,781	1,916	493		4	6
	金額	20,408,786	22,680	1,635,962	2,359,388	1,167,241	6,246,090	3,629,184	4,285,943	835,531	206,895		6,912	12,960
福島	数量	238,506	6,946	15,159	28,276	81,582	55,467	19,905	12,084	11,700	5,031	1,109	987	260
	金額	124,386,249	9,949,516	17,580,858	13,016,309	31,848,435	22,154,445	9,921,372	7,047,290	6,279,379	3,810,103	1,230,686	1,078,186	469,670
茨城	数量	2,332,559	333,102	344,711	314,509	302,884	141,907	84,338	144,166	155,756	168,206	129,897	122,107	90,976
	金額	588,898,102	68,323,760	85,263,674	100,337,240	85,752,652	49,328,148	32,038,530	37,330,443	26,722,268	35,326,667	25,309,197	23,504,934	19,660,589
栃木	数量	94,257	1,803	24,055	22,916	9,001	3,653	2,890	1,325	575	1	2,296	8,858	16,884
	金額	38,093,915	2,289,085	6,852,578	6,464,292	5,466,393	3,403,663	2,611,389	1,073,250	281,286	6,912	739,178	3,279,075	5,626,814
群馬	数量	6,160,746	76,906	215,582	677,654	1,283,998	1,357,972	1,159,032	914,025	186,016	108,271	55,909	58,044	67,337
	金額	988,251,414	28,588,297	56,812,484	103,070,833	171,163,314	220,583,188	170,434,195	136,392,606	40,681,296	21,105,170	12,957,838	13,360,226	13,101,967
埼玉	数量	1,737,303	336,605	392,108	258,616	120,892	22,690	82,955	35,037	63,944	106,284	87,778	123,327	107,067
	金額	518,466,232	95,331,024	119,325,370	78,859,795	40,104,461	7,742,007	35,723,196	14,832,282	19,715,620	26,363,213	23,585,328	31,473,677	25,410,259
東京	数量	80,443	9,758	11,085	10,154	7,038	3,866	4,586	4,157	6,914	6,022	4,473	4,701	7,689
	金額	22,649,948	2,922,365	2,863,537	2,591,860	2,296,618	1,510,862	1,801,236	1,865,086	1,062,574	1,453,544	1,547,562	1,336,198	1,398,506
神奈川	数量	1,750,748	336,630	186,330	9,100	18,460	4,765	600		114,196	278,495	260,525	249,882	291,765
	金額	130,351,866	28,013,977	9,203,226	3,134,395	4,889,974	844,436	75,385		6,820,161	14,943,212	23,943,697	19,060,067	19,423,336
新潟	数量	89,996	8,559	8,197	4,821	4,819	6,493	8,738	12,520	12,864	6,242	5,474	7,346	3,923
	金額	25,841,356	1,354,748	1,646,858	1,348,310	1,417,330	1,879,076	3,222,076	4,479,526	4,000,800	1,743,725	1,882,450	2,028,925	837,532
富山	数量	1,800					1,800							
	金額	211,032					211,032							
山梨	数量	6,234	14	425	205	556	1,133	1,396	1,095	1,410				
	金額	2,836,787	4,644	121,337	155,844	386,910	409,847	655,677	438,316	664,212				
長野	数量	4,912,305	158,202	256,682	388,450	735,305	695,605	819,075	746,691	405,465	232,895	194,992	159,755	119,188
	金額	1,212,974,800	42,248,362	57,586,845	90,990,445	143,346,623	145,319,132	191,330,512	175,069,502	113,665,925	85,117,237	69,497,564	54,652,988	44,149,665
岐阜	数量	926	75	30	54	174	218	252					123	
	金額	796,867	24,624	30,780	50,868	170,478	294,451	98,658						127,008
静岡	数量	112,587	10,641	18,021	25,090	21,302	4,493	365	380	2,557	5,680	2,608	16,440	5,010
	金額	22,460,665	3,012,942	3,318,537	3,568,491	2,568,839	722,714	503,614	592,684	706,300	1,407,030	1,014,232	4,076,807	968,475
愛知	数量	1,021,286	171,344	53,779	24,770	17,265	2,689	913	1,700	50,780	129,838	148,763	198,859	220,586
	金額	143,280,311	25,207,139	12,804,331	8,906,673	5,722,723	2,370,821	1,209,763	1,958,321	6,090,525	15,350,497	20,433,229	23,019,127	20,207,162
三重	数量	128					128							
	金額	36,110					36,110							

1—2産地別取扱高(野菜)

単位 数量-kg
金額-円

産地別		総計	4月	5月	6月	7月	8月	9月	10月	11月	12月	1月	2月	3月
滋賀	数量	390			390									
	金額	67,176			67,176									
京都	数量	35									10	17	8	
	金額	28,728									6,480	14,688	7,560	
大阪	数量	1,215									1,215			
	金額	368,821									368,821			
兵庫	数量	133,221	720	19,896	5,460	62,040	36,380				1,660	1,496	1,824	3,745
	金額	14,693,223	77,760	1,835,033	565,596	6,274,563	4,932,043				269,530	321,737	205,097	211,864
和歌山	数量	23,078		940	8,045	11,667	2,026				400			
	金額	6,587,374		551,344	4,298,256	1,271,808	339,606				126,360			
鳥取	数量	3,085		860	2,025									200
	金額	2,510,271		752,220	1,681,071									76,980
広島	数量	514						90		418	6			
	金額	247,968						93,312		140,400	14,256			
徳島	数量	149,125	74,360	53,280		53						3,735	2,724	14,970
	金額	33,029,863	19,298,655	8,918,667		28,080		2,592				455,166	585,198	3,741,505
香川	数量	69,689	844	1,000	12,030	48,130	790			24	995	2,840	256	1,170
	金額	11,075,060	335,674	1,208,304	1,484,852	5,383,671	247,590			5,832	123,314	978,264	231,390	389,502
愛媛	数量	252,744		170	260	167,740	82,780			84	250	460		1,000
	金額	26,809,409		66,096	54,864	16,634,945	9,673,128			39,960	102,600	183,276		54,540
高知	数量	188,936	19,110	32,088	2,598	3,825	939	3,594	10,183	18,457	20,222	31,014	19,940	26,966
	金額	100,078,928	9,085,746	9,969,121	3,275,035	3,970,122	1,684,031	4,162,693	7,517,573	8,274,377	12,184,249	17,025,290	10,599,195	12,331,496
福岡	数量	44,546	10,477	10,387	6,506	2,583	336	405	573	1,561	2,007	3,659	2,286	3,766
	金額	23,904,064	5,185,702	5,230,408	3,205,503	1,662,930	581,018	646,137	808,083	1,170,379	1,246,941	1,705,119	1,016,595	1,445,249
佐賀	数量	821,990	66,450	217,690	217,164	151,280	87,570	34,220	66	6	214			47,330
	金額	70,435,433	8,325,155	18,676,559	15,302,647	11,801,806	7,489,828	2,228,920	72,360	4,320	34,994			6,498,844
長崎	数量	1,173,215	162,670	315,893	325,155	74,320		80		5,613	72,718	93,918	86,956	35,892
	金額	123,689,778	21,941,067	34,291,642	19,246,145	4,828,981		23,760		1,465,766	10,599,125	12,667,062	12,387,955	6,238,275
熊本	数量	604,751	95,679	100,970	33,149	3,213	885	10	1,870	18,493	112,384	111,170	59,961	66,967
	金額	179,477,538	30,982,179	24,516,122	6,454,596	814,931	659,228	14,040	1,081,698	7,389,288	35,255,372	30,768,409	19,461,045	22,080,630
大分	数量	3,203	250		2,923	30								
	金額	880,950	36,720		826,086	18,144								
宮崎	数量	67,969	7,416	10,016	5,680	2,205	306	1,195	668	5,676	10,489	12,786	8,408	3,124
	金額	33,136,805	2,299,279	4,402,790	2,765,130	1,338,426	169,344	871,128	659,253	2,054,388	7,399,575	6,344,966	3,710,517	1,122,009
鹿児島	数量	463,181	209,838	59,379	26,750	27,072	23,858	8,622	1,492	2,410	6,292	13,720	46,952	36,796
	金額	169,219,828	38,568,599	20,972,802	18,729,558	28,246,647	20,125,354	7,901,607	1,673,515	2,546,816	4,052,532	6,456,887	9,724,968	10,220,543
沖縄	数量	29,685	5,626	2,805	580	30			110	76	2,268	3,965	5,751	8,474
	金額	24,035,219	3,025,560	1,563,274	251,748	22,680			137,351	47,304	2,105,040	3,702,140	5,164,086	8,016,036
輸入	数量	570,240	119,847	105,358	48,949	43,107	19,155	14,569	20,640	20,926	37,720	46,489	48,850	44,630
	金額	142,968,938	22,533,404	21,483,457	13,495,583	13,539,164	6,491,826	4,826,943	8,857,432	7,911,574	11,581,576	11,067,741	12,360,368	8,819,870

1-3-1 取扱高の順位(品種別、産地別)

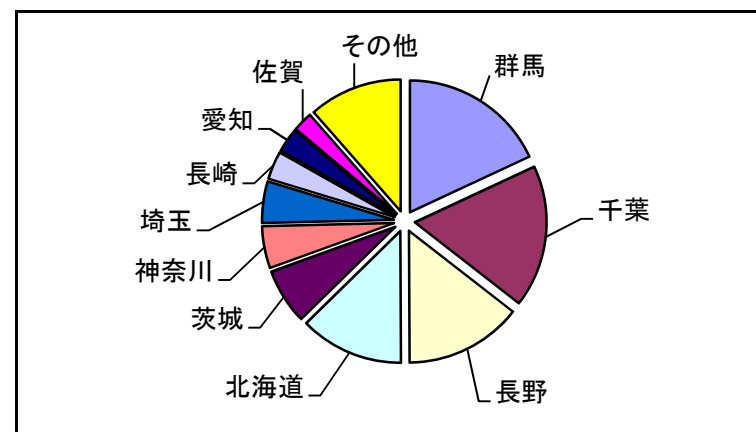
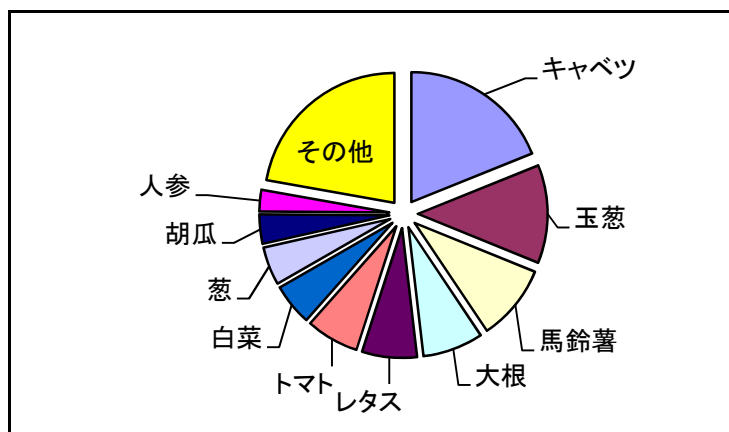
単位 数量—kg
金額—円

野菜品種別

順位	品目	数量	比率	金額	比率	kg当り単価
	総計	34,126,075	100.0%	6,603,111,348	100.0%	193.5
1	キャベツ	6,454,675	18.9%	547,989,059	8.3%	84.9
2	玉葱	4,171,007	12.2%	408,163,578	6.2%	97.9
3	馬鈴薯	3,231,239	9.5%	323,152,128	4.9%	100.0
4	大根	2,575,735	7.5%	192,566,114	2.9%	74.8
5	レタス	2,328,644	6.8%	361,035,900	5.5%	155.0
6	トマト	2,240,339	6.6%	694,068,333	10.5%	309.8
7	白菜	1,767,266	5.2%	150,378,528	2.3%	85.1
8	葱	1,618,063	4.7%	479,482,284	7.3%	296.3
9	胡瓜	1,250,043	3.7%	404,996,983	6.1%	324.0
10	人参	919,182	2.7%	118,648,303	1.8%	129.1
11	エノキ	823,491	2.4%	214,027,231	3.2%	259.9
12	ブロッコリー	764,701	2.2%	322,768,783	4.9%	422.1
13	しめじ	639,116	1.9%	262,450,317	4.0%	410.6
14	南瓜	560,829	1.6%	129,701,234	2.0%	231.3
15	甘藷	552,382	1.6%	95,824,295	1.5%	173.5
16	ほうれん草	529,921	1.6%	222,479,763	3.4%	419.8
17	茄子	497,936	1.5%	208,431,039	3.2%	418.6
18	小松菜	469,341	1.4%	126,125,952	1.9%	268.7
19	長芋	318,386	0.9%	113,110,221	1.7%	355.3
20	蓮根	228,153	0.7%	99,314,940	1.5%	435.3
	その他	2,185,626	6.4%	1,128,396,363	17.1%	516.3

野菜産地別

順位	県名	数量	比率	金額	比率	kg当り単価
	総計	34,126,075	100.0%	6,603,111,348	100.0%	193.5
1	群馬	6,160,746	18.1%	988,251,414	15.0%	160.4
2	千葉	5,961,154	17.5%	1,073,679,873	16.3%	180.1
3	長野	4,912,305	14.4%	1,212,974,800	18.4%	246.9
4	北海道	4,345,165	12.7%	580,456,845	8.8%	133.6
5	茨城	2,332,559	6.8%	588,898,102	8.9%	252.5
6	神奈川	1,750,748	5.1%	130,351,866	2.0%	74.5
7	埼玉	1,737,303	5.1%	518,466,232	7.9%	298.4
8	長崎	1,173,215	3.4%	123,689,778	1.9%	105.4
9	愛知	1,021,286	3.0%	143,280,311	2.2%	140.3
10	佐賀	821,990	2.4%	70,435,433	1.1%	85.7
11	熊本	604,751	1.8%	179,477,538	2.7%	296.8
12	輸入	570,240	1.7%	142,968,938	2.2%	250.7
13	鹿児島	463,181	1.4%	169,219,828	2.6%	365.3
14	青森	451,786	1.3%	99,504,814	1.5%	220.2
15	愛媛	252,744	0.7%	26,809,409	0.4%	106.1
16	福島	238,506	0.7%	124,386,249	1.9%	521.5
17	高知	188,936	0.6%	100,078,928	1.5%	529.7
18	岩手	173,437	0.5%	35,117,616	0.5%	202.5
19	徳島	149,125	0.4%	33,029,863	0.5%	221.5
20	兵庫	133,221	0.4%	14,693,223	0.2%	110.3
	その他	683,677	2.0%	247,340,288	3.7%	361.8



※順位は取扱数量順

1-3-2 主要品種別・産地別取扱高(野菜)

※取扱数量上位12品目
 単位 上段:数量—kg
 下段:金額—円

品種別	総計	4月	5月	6月	7月	8月	9月	10月	11月	12月	1月	2月	3月
キャベツ	6,454,675	510,900	459,165	320,910	846,730	901,035	914,100	699,382	311,965	369,360	318,779	368,423	433,926
	547,989,059	45,192,067	25,013,654	26,228,994	81,328,467	92,259,740	77,309,463	63,291,443	23,019,989	25,190,885	31,201,007	30,927,304	27,026,046
群馬	3,602,185			138,660	804,330	901,035	906,110	636,590	66,980	55,400	28,150	30,420	34,510
	335,450,037			13,966,506	77,402,451	92,259,740	76,590,345	57,390,771	6,096,115	4,450,545	2,209,545	2,381,886	2,702,133
神奈川	1,021,660	314,200	185,330						32,740	109,590	113,140	111,170	155,490
	75,545,396	26,707,247	8,764,531						2,303,110	6,543,374	11,797,441	9,238,430	10,191,263
愛知	880,260	156,060	32,250						46,550	118,830	138,250	184,980	203,340
	71,649,821	15,348,841	2,550,862						3,424,698	9,021,255	14,159,309	15,936,056	11,208,800
千葉	734,278	40,640	214,545	158,140	11,580			27,162	156,041	57,750	22,553	20,681	25,186
	45,118,247	3,135,979	11,604,044	10,215,014	473,148			2,424,980	10,327,150	2,765,825	1,438,436	1,389,861	1,343,810
埼玉	79,042								2,164	24,670	16,666	20,142	15,400
	7,531,560								188,387	2,242,378	1,595,412	1,925,343	1,580,040
その他	137,250		27,040	24,110	30,820		7,990	35,630	7,490	3,120	20	1,030	
	12,693,998		2,094,217	2,047,474	3,452,868		719,118	3,475,692	680,529	167,508	864	55,728	
玉葱	4,171,007	579,928	533,319	478,487	637,678	527,595	248,600	221,200	175,035	195,440	160,070	200,370	213,285
	408,163,578	57,653,828	49,507,652	35,325,288	56,783,176	51,628,605	24,259,766	23,440,408	17,646,662	20,001,619	20,499,487	26,426,653	24,990,434
北海道	2,107,367	395,528	142,113	22,040	1,740	252,410	211,250	220,200	174,235	193,940	158,550	184,760	150,601
	221,789,341	37,258,204	14,534,600	2,640,457	119,016	24,701,471	21,678,982	23,365,348	17,587,910	19,880,443	20,331,371	22,988,964	16,702,575
佐賀	819,130	66,450	217,690	216,510	150,280	86,770	34,220						47,210
	68,612,173	8,325,155	18,676,559	14,298,569	11,526,298	7,252,876	2,228,920						6,303,796
群馬	431,628		29,650	201,358	137,730	60,590	2,300						
	31,483,040		2,403,351	14,491,769	10,389,897	3,926,079	271,944						
愛媛	250,780			260	167,740	82,780							
	26,362,937			54,864	16,634,945	9,673,128							
兵庫	123,680		19,800	5,460	62,040	36,380							
	13,575,807		1,803,605	565,596	6,274,563	4,932,043							
その他	438,422	117,950	124,066	32,859	118,148	8,665	830	1,000	800	1,500	1,520	15,610	15,474
	46,340,280	12,070,469	12,089,537	3,274,033	11,838,457	1,143,008	79,920	75,060	58,752	121,176	168,116	3,437,689	1,984,063
馬鈴薯	3,231,239	459,445	505,336	426,804	254,891	197,565	230,346	217,762	175,379	172,915	171,920	224,530	194,346
	323,152,128	47,204,054	48,307,941	27,865,975	17,331,997	22,491,655	30,256,060	27,340,834	23,217,029	19,487,959	18,992,605	21,524,183	19,131,836
北海道	1,633,558	233,850	147,640	2,480	3,050	134,020	209,000	217,160	175,379	142,000	93,260	124,430	151,289
	169,399,989	16,198,715	12,005,133	262,193	304,182	15,899,895	27,934,758	27,276,844	23,217,029	15,019,948	9,794,765	9,464,626	12,021,901
長崎	912,854	34,420	305,330	320,740	72,250					30,680	73,620	61,530	14,284
	82,480,113	5,327,728	31,571,172	17,895,459	4,456,921					4,446,275	8,534,506	7,495,815	2,752,237
鹿児島	304,733	188,350	43,150	1,270							5,020	38,570	28,373
	38,552,785	25,217,990	3,722,677	77,996							662,038	4,563,742	4,308,342
千葉	217,294	25	176	54,674	115,221	38,415	7,916	602		235	20		10
	15,956,589	1,839	14,169	4,231,029	7,351,654	3,465,499	804,837	63,990		21,736	1,296		540
茨城	54,640		180	7,720	40,070	6,670							
	4,159,063		1,944	494,640	2,999,521	662,958							
その他	108,160	2,800	8,860	39,920	24,300	18,460	13,430						390
	12,603,589	457,782	992,846	4,904,658	2,219,719	2,463,303	1,516,465						48,816

1-3-2 主要品種別・産地別取扱高(野菜)

※取扱数量上位12品目
 単位 上段:数量-kg
 下段:金額-円

品種別	総計	4月	5月	6月	7月	8月	9月	10月	11月	12月	1月	2月	3月
大根	2,575,735	253,200	286,649	177,080	154,130	184,580	171,585	186,438	339,702	321,013	184,940	161,118	155,300
	192,566,114	18,211,835	19,935,735	15,018,783	17,981,255	19,773,750	19,469,268	17,159,061	15,436,464	14,341,189	13,086,435	11,634,955	10,517,384
千葉	1,129,785	224,370	280,374	96,200	-155			72,268	243,225	150,245	31,100	13,913	18,245
	68,291,295	16,333,110	19,389,255	6,570,998	-9,094			6,114,821	9,856,096	5,655,583	2,122,812	1,027,699	1,230,015
神奈川	689,265	22,430							79,210	167,275	145,665	138,410	136,275
	43,056,030	1,306,730							4,298,243	8,263,596	10,176,303	9,779,085	9,232,073
青森	246,815		405	38,765	50,365	48,300	66,215	37,345	5,420				
	28,794,880		32,400	4,315,920	6,767,029	5,693,112	7,664,089	3,850,208	472,122				
群馬	231,935			21,040	37,645	51,305	59,025	52,095	8,937	1,158	630	100	
	23,153,672			1,884,589	3,714,570	5,199,378	6,309,167	4,728,932	692,175	320,220	263,196	41,445	
岩手	145,280				49,075	57,270	25,855	13,080					
	15,405,720				5,562,072	5,372,502	3,238,488	1,232,658					
その他	132,655	6,400	5,870	21,075	17,200	27,705	20,490	11,650	2,910	2,335	7,545	8,695	780
	13,864,517	571,995	514,080	2,247,276	1,946,678	3,508,758	2,257,524	1,232,442	117,828	101,790	524,124	786,726	55,296
レタス	2,328,644	125,830	216,872	331,512	476,788	445,218	400,461	107,777	35,766	64,217	53,137	41,470	29,596
	361,035,900	16,344,416	29,159,914	41,458,025	70,361,795	68,936,107	74,306,578	23,457,057	5,505,932	7,861,966	11,391,467	7,481,309	4,771,334
長野	1,680,950	34,144	141,214	188,920	408,930	426,712	390,144	90,766	120				
	271,137,068	3,995,016	20,585,925	23,750,774	62,906,140	67,156,159	72,958,306	19,747,802	36,946				
群馬	319,626	5,320	72,434	142,260	67,090	17,902	9,560	5,060					
	37,032,518	588,356	8,093,541	17,624,631	7,276,483	1,637,388	1,159,056	653,063					
埼玉	88,029	47,076	1,648					2,848	4,880	6,914	2,388	11,140	11,135
	14,083,068	6,410,506	149,040					691,956	944,082	1,229,420	584,131	2,333,354	1,740,579
長崎	84,286	15,370								31,180	16,220	15,816	5,700
	9,388,733	859,140								3,016,980	2,499,120	2,240,213	773,280
茨城	78,410	18,778	1,160	300	750	600	750	9,089	21,014	10,230	8,932	2,706	4,101
	15,525,639	3,691,328	258,727	67,392	168,480	139,968	181,440	2,353,652	3,249,384	1,431,385	2,368,199	763,235	852,449
その他	77,343	5,142	416	32	18	4	7	14	9,752	15,893	25,597	11,808	8,660
	13,868,874	800,070	72,681	15,228	10,692	2,592	7,776	10,584	1,275,520	2,184,181	5,940,017	2,144,507	1,405,026
トマト	2,240,339	216,494	358,245	271,447	247,781	239,464	179,673	180,004	100,839	128,955	116,165	72,918	128,354
	694,068,333	63,049,372	82,775,854	63,427,466	71,229,602	88,455,992	80,149,955	73,976,351	38,107,188	37,879,256	31,382,886	22,832,358	40,802,053
千葉	836,006	113,718	212,354	198,237	94,612	22	29,888	65,108	58,938	16,223	1,204	2,772	42,930
	230,186,186	31,452,040	47,742,653	47,304,750	24,814,566	3,315	11,932,302	26,932,084	21,839,844	2,991,948	298,052	916,437	13,958,195
群馬	649,931	2,036	11,302	25,735	119,470	234,380	133,730	101,384	17,653	517	760	1,176	1,788
	242,298,176	502,044	2,043,159	5,266,261	36,006,036	86,520,601	61,876,667	41,402,774	7,394,553	222,641	175,716	325,944	561,780
熊本	539,644	83,437	93,969	17,349				1,632	14,160	102,962	106,809	55,840	63,486
	152,195,910	24,119,691	21,511,843	2,924,470				898,886	5,234,285	31,500,036	28,812,878	17,388,590	19,805,231
栃木	70,187	480	22,400	16,440	3,884						2,256	8,278	16,449
	17,883,387	122,470	4,610,984	3,612,320	943,380						693,386	2,748,495	5,152,352
長野	45,884	4,900	1,140	924	5,720	520	2,496	6,120	5,412	7,756	5,136	4,520	1,240
	16,178,002	1,474,996	355,123	253,584	2,150,998	174,096	1,001,945	2,587,621	2,305,884	2,688,675	1,402,854	1,345,897	436,329
その他	98,687	11,923	17,080	12,762	24,095	4,542	13,559	5,760	4,676	1,497	0	332	2,461
	35,326,672	5,378,131	6,512,092	4,066,081	7,314,622	1,757,980	5,339,041	2,154,986	1,332,622	475,956	0	106,995	888,166

1-3-2 主要品種別・産地別取扱高(野菜)

※取扱数量上位12品目
 単位 上段:数量-kg
 下段:金額-円

品種別	総計	4月	5月	6月	7月	8月	9月	10月	11月	12月	1月	2月	3月
白菜	1,767,266	164,770	112,624	69,757	99,120	110,694	225,105	458,024	231,661	87,614	74,705	76,053	57,139
	150,378,528	8,063,393	7,245,114	6,515,705	8,438,391	14,125,813	25,094,148	46,825,650	18,477,980	4,707,662	3,738,244	3,785,558	3,360,870
長野	899,282		6,254	25,362	76,119	102,534	213,305	334,859	140,849				
	96,789,528		554,418	2,598,384	6,575,427	13,226,612	23,746,296	36,863,707	13,224,684				
茨城	713,244	162,120	106,330	15,895	8,160	8,100	8,530	52,100	75,422	83,538	72,805	73,620	46,624
	41,819,709	7,912,517	6,689,832	1,518,734	898,899	892,289	959,962	3,902,093	4,461,185	4,470,278	3,641,854	3,652,438	2,819,628
群馬	135,901			28,490	14,841	60	2,770	66,260	14,995	3,245		380	4,860
	10,130,520			2,398,371	964,065	6,912	342,530	5,224,568	762,074	203,526		16,848	211,626
兵庫	6,743	600									1,000	1,500	3,643
	401,814	49,248									63,774	102,168	186,624
北海道	5,300						500	4,800					
	878,482						45,360	833,122					
その他	6,796	2,050	40	10				5	395	831	900	553	2,012
	358,475	101,628	864	216				2,160	30,037	33,858	32,616	14,104	142,992
葱	1,618,063	156,511	139,631	153,235	146,201	104,928	76,375	93,545	109,322	163,181	152,758	164,208	158,168
	479,482,284	39,050,806	46,620,084	48,288,786	41,877,841	36,407,277	35,281,514	38,098,955	34,865,639	43,830,657	37,625,691	42,301,907	35,233,127
千葉	492,972	74,153	50,962	21,673	13,042	5,698	2,345	2,534	18,761	67,054	68,832	79,838	88,080
	114,644,621	16,301,170	12,265,610	4,812,545	3,357,023	1,747,915	937,455	997,881	4,849,075	16,219,481	15,915,878	19,791,643	17,448,945
茨城	479,744	13,600	67,498	125,259	128,437	81,785	10,135	22,155	9,870	15,410	3,955	1,195	445
	150,982,960	3,505,326	26,135,029	40,663,996	35,554,443	25,846,475	3,098,263	6,520,184	3,154,994	5,317,330	906,768	207,036	73,116
埼玉	325,704	66,309	18,995		1,975	4,112	1,790	4,240	9,216	30,272	50,446	71,392	66,957
	90,032,351	17,851,770	6,677,727		837,987	1,716,896	774,084	1,682,586	3,165,748	8,615,071	12,931,678	18,852,820	16,925,984
長野	157,796	372	360	1,236	799	3,759	16,482	32,745	46,320	29,772	17,626	6,033	2,292
	48,524,697	206,064	234,410	552,124	477,760	1,763,735	7,509,145	13,495,944	12,911,662	6,082,057	3,561,114	1,233,665	497,017
北海道	43,375				696	5,185	21,756	14,468	1,115	155			
	19,880,780				437,805	2,610,142	9,783,430	6,516,290	475,765	57,348			
その他	118,472	2,077	1,816	5,067	1,252	4,389	23,867	17,403	24,040	20,518	11,899	5,750	394
	55,416,875	1,186,476	1,307,308	2,260,121	1,212,823	2,722,114	13,179,137	8,886,070	10,308,395	7,539,370	4,310,253	2,216,743	288,065
胡瓜	1,250,043	182,585	290,945	226,936	136,680	67,659	102,844	59,554	46,631	27,462	34,196	31,063	43,488
	404,996,983	46,614,171	80,769,510	67,532,695	45,407,900	24,750,100	43,554,012	22,244,864	15,439,702	15,379,524	16,416,665	11,816,142	15,071,698
埼玉	723,871	149,460	244,828	172,315	46,937	356	72,565	15,518	6,213	1,799	2,265	4,180	7,435
	224,350,259	39,118,807	68,783,026	53,251,594	15,623,676	134,136	31,262,770	6,996,697	2,342,250	1,292,746	978,204	1,734,405	2,831,948
千葉	192,432	19,615	32,727	28,316	14,480	2,684	5,777	30,419	16,889	10,288	15,826	7,418	7,993
	55,488,748	4,085,825	7,802,699	5,619,951	2,653,372	413,412	2,283,680	10,616,080	5,596,180	4,139,771	7,050,389	2,647,153	2,580,236
福島	165,130		1,710	22,160	60,848	47,212	15,390	7,885	8,305	1,620			
	59,489,740		519,772	7,038,828	21,806,555	17,436,310	6,206,398	2,893,740	3,043,183	544,954			
群馬	69,534	13,510	11,225	995			25	2,180	6,449	2,415		10,510	22,225
	22,056,449	3,409,539	3,544,695	265,464			6,480	482,652	1,689,903	816,027		4,109,871	7,731,818
宮崎	34,615								5,005	8,025	12,345	6,835	2,405
	17,085,854								1,625,843	6,146,883	5,985,316	2,513,656	814,156
その他	64,461		455	3,150	14,415	17,407	9,087	3,552	3,770	3,315	3,760	2,120	3,430
	26,525,933		119,318	1,356,858	5,324,297	6,766,242	3,794,684	1,255,695	1,142,343	2,439,143	2,402,756	811,057	1,113,540

1-3-2 主要品種別・産地別取扱高(野菜)

※取扱数量上位12品目
 単位 上段:数量—kg
 下段:金額—円

品種別	総計	4月	5月	6月	7月	8月	9月	10月	11月	12月	1月	2月	3月
人参	919,182	85,039	171,329	163,199	78,694	49,460	26,790	20,992	50,124	91,386	80,972	56,640	44,557
	118,648,303	20,619,270	22,828,467	15,634,788	9,505,544	6,843,964	6,043,566	5,442,658	7,613,237	7,973,746	6,927,383	5,059,035	4,156,645
千葉	635,945	6,449	116,134	161,399	53,794				37,894	88,676	78,622	54,440	38,537
	64,044,440	896,246	13,886,472	15,421,920	5,678,227				5,413,223	7,684,653	6,741,083	4,876,084	3,446,532
徳島	128,575	71,910	53,045										3,620
	27,620,996	18,386,848	8,713,251										520,897
北海道	77,532					30,410	24,890	17,122	5,110				
	16,559,225					4,627,933	5,879,136	4,970,644	1,081,512				
青森	41,080				22,800	16,500			1,780				
	6,102,100				3,649,117	1,990,203			462,780				
輸入	27,950	2,530	2,150	800	2,100	2,550	1,900	3,060	3,350	2,560	2,350	2,200	2,400
	2,544,186	246,132	228,744	77,544	178,200	225,828	164,430	309,798	343,710	211,333	186,300	182,951	189,216
その他	8,100	4,150		1,000						150			
	1,777,356	1,090,044		135,324						77,760			
エノキ	823,491	52,666	54,574	45,483	31,692	32,966	56,577	121,886	111,071	101,850	86,782	83,018	44,926
	214,027,231	8,378,151	8,774,997	8,995,024	7,461,614	8,557,087	18,507,663	29,579,366	31,898,948	30,499,171	28,311,561	20,754,895	12,308,754
長野	752,435	44,798	47,608	41,685	27,756	28,922	50,691	113,462	101,819	96,384	81,556	76,400	41,354
	200,478,098	7,627,231	8,080,537	8,415,035	6,660,296	7,671,170	16,767,880	27,551,970	29,765,611	29,462,566	27,052,336	19,579,328	11,844,138
新潟	68,352	7,868	6,966	3,798	3,936	3,174	5,886	8,124	8,532	5,016	4,866	6,618	3,568
	12,943,967	750,920	694,460	579,989	801,318	731,045	1,739,783	1,945,100	1,954,717	945,399	1,161,053	1,175,567	464,616
群馬	1,260					600		300	360				
	249,123					86,184		82,296	80,643				
千葉	1,170								360	450	360		
	287,355								97,977	91,206	98,172		
埼玉	270					270							
	68,688					68,688							
静岡	4												4
ブロッコリー	764,701	90,027	118,860	55,157	95,005	46,088	65,225	65,167	72,618	58,255	32,786	38,418	27,095
	322,768,783	37,766,363	41,609,222	28,478,270	40,998,892	25,595,542	37,404,309	33,193,435	23,557,259	17,344,135	13,927,835	14,797,551	8,095,970
埼玉	259,600	62,024	108,700	4,740			16	10,352	32,393	23,732	10,217	6,344	1,082
	98,342,350	28,196,057	37,192,607	1,088,558			4,320	4,607,668	11,158,091	7,786,101	4,809,934	3,049,459	449,555
長野	171,730	240	585	41,505	37,065	21,185	30,020	31,990	9,140				
	105,024,490	73,440	400,032	23,997,628	19,863,355	15,066,409	21,683,244	19,432,030	4,508,352				
輸入	109,200	10,170	8,000	6,000	16,000	9,000	10,000	10,000	8,000	8,000	10,000	12,030	2,000
	39,472,927	3,166,132	2,954,880	2,216,160	5,684,451	2,978,684	3,503,277	3,656,664	2,859,624	2,954,880	4,210,704	4,772,828	514,643
北海道	97,758			2,904	41,344	15,852	24,778	11,752	1,128				
	41,725,223			1,175,924	15,273,102	7,538,700	12,059,244	5,179,553	498,700				
長崎	37,584	12,048	488						5,536	7,304	2,528	6,400	3,280
	13,011,092	4,512,939	758,871						1,396,872	1,980,357	1,031,300	2,248,029	1,082,724
その他	88,829	5,545	1,087		8	596	51	411	1,073	16,421	19,219	10,041	13,644
	25,192,701	1,817,795	302,832		0	177,984	11,749	154,224	317,520	3,135,620	4,622,797	3,875,897	4,727,235

1-3-3 主要産地別・品種別取扱高(野菜)

※取扱数量上位6位産地
 単位 上段:数量-kg
 下段:金額-円

産地別	総計	4月	5月	6月	7月	8月	9月	10月	11月	12月	1月	2月	3月
群馬	6,160,746 988,251,414	76,906 28,588,297	215,582 56,812,484	677,654 103,070,833	1,283,998 171,163,314	1,357,972 220,583,188	1,159,032 170,434,195	914,025 136,392,606	186,016 40,681,296	108,271 21,105,170	55,909 12,957,838	58,044 13,360,226	67,337 13,101,967
キャベツ	3,602,185 335,450,037			138,660 13,966,506	804,330 77,402,451	901,035 92,259,740	906,110 76,590,345	636,590 57,390,771	66,980 6,096,115	55,400 4,450,545	28,150 2,209,545	30,420 2,381,886	34,510 2,702,133
トマト	649,931 242,298,176	2,036 502,044	11,302 2,043,159	25,735 5,266,261	119,470 36,006,036	234,380 86,520,601	133,730 61,876,667	101,384 41,402,774	17,653 7,394,553	517 222,641	760 175,716	1,176 325,944	1,788 561,780
玉葱	431,628 31,483,040		29,650 2,403,351	201,358 14,491,769	137,730 10,389,897	60,590 3,926,079	2,300 271,944						
レタス	319,626 37,032,518	5,320 588,356	72,434 8,093,541	142,260 17,624,631	67,090 7,276,483	17,902 1,637,388	9,560 1,159,056	5,060 653,063					
大根	231,935 23,153,672			21,040 1,884,589	37,645 3,714,570	51,305 5,199,378	59,025 6,309,167	52,095 4,728,932	8,937 692,175	1,158 320,220	630 263,196	100 41,445	
その他	925,441 318,833,971	69,550 27,497,897	102,196 44,272,433	148,601 49,837,077	117,733 36,373,877	92,760 31,040,002	48,307 24,227,016	118,896 32,217,066	92,446 26,498,453	51,196 16,111,764	26,369 10,309,381	26,348 10,610,951	31,039 9,838,054
千葉	5,961,154 1,073,679,873	635,337 109,214,801	1,120,293 165,671,437	866,250 151,665,538	426,560 94,389,464	139,726 39,095,884	165,118 52,106,053	316,620 84,300,506	719,913 92,420,461	560,713 79,482,661	351,206 73,145,104	306,881 62,460,096	352,537 69,727,868
大根	1,129,785 68,291,295	224,370 16,333,110	280,374 19,389,255	96,200 6,570,998	-155 -9,094			72,268 6,114,821	243,225 9,856,096	150,245 5,655,583	31,100 2,122,812	13,913 1,027,699	18,245 1,230,015
トマト	836,006 230,186,186	113,718 31,452,040	212,354 47,742,653	198,237 47,304,750	94,612 24,814,566	22 3,315	29,888 11,932,302	65,108 26,932,084	58,938 21,839,844	16,223 2,991,948	1,204 298,052	2,772 916,437	42,930 13,958,195
キャベツ	734,278 45,118,247	40,640 3,135,979	214,545 11,604,044	158,140 10,215,014	11,580 473,148			27,162 2,424,980	156,041 10,327,150	57,750 2,765,825	22,553 1,438,436	20,681 1,389,861	25,186 1,343,810
人参	635,945 64,044,440	6,449 896,246	116,134 13,886,472	161,399 15,421,920	53,794 5,678,227				37,894 5,413,223	88,676 7,684,653	78,622 6,741,083	54,440 4,876,084	38,537 3,446,532
甘藷	538,188 92,803,953	49,990 7,899,385	37,772 7,355,500	42,315 8,473,077	18,480 3,446,297	30,570 5,588,724	58,235 8,800,960	52,295 9,751,698	67,796 10,435,306	46,100 6,383,626	34,185 6,134,527	46,210 8,123,526	54,240 10,411,327
その他	2,086,952 573,235,752	200,170 49,498,041	259,114 65,693,513	209,959 63,679,779	248,249 59,986,320	109,134 33,503,845	76,995 31,372,791	99,787 39,076,923	156,019 34,548,842	201,719 54,001,026	183,542 56,410,194	168,865 46,126,489	173,399 39,337,989
長野	4,912,305 1,212,974,800	158,202 42,248,362	256,682 57,586,845	388,450 90,990,445	735,305 143,346,623	695,605 145,319,132	819,075 191,330,512	746,691 175,069,502	405,465 113,665,925	232,895 85,117,237	194,992 69,497,564	159,755 54,652,988	119,188 44,149,665
レタス	1,680,950 271,137,068	34,144 3,995,016	141,214 20,585,925	188,920 23,750,774	408,930 62,906,140	426,712 67,156,159	390,144 72,958,306	90,766 19,747,802	120 36,946				
白菜	899,282 96,789,528		6,254 554,418	25,362 2,598,384	76,119 6,575,427	102,534 13,226,612	213,305 23,746,296	334,859 36,863,707	140,849 13,224,684				
エノキ	752,435 200,478,098	44,798 7,627,231	47,608 8,080,537	41,685 8,415,035	27,756 6,660,296	28,922 7,671,170	50,691 16,767,880	113,462 27,551,970	101,819 29,765,611	96,384 29,462,566	81,556 27,052,336	76,400 19,579,328	41,354 11,844,138
しめじ	635,827 261,173,581	50,815 15,041,913	36,416 13,150,588	42,781 14,211,265	39,460 12,111,318	48,411 15,323,815	54,263 24,658,837	68,426 34,042,775	62,258 33,228,345	61,044 31,206,372	66,605 26,168,111	52,199 21,503,229	53,149 20,527,013
ブロッコリー	171,730 105,024,490	240 73,440	585 400,032	41,505 23,997,628	37,065 19,863,355	21,185 15,066,409	30,020 21,683,244	31,990 19,432,030	9,140 4,508,352				
その他	772,081 278,372,035	28,205 15,510,762	24,605 14,815,345	48,197 18,017,359	145,975 35,230,087	67,841 26,874,967	80,652 31,515,949	107,188 37,431,218	91,279 32,901,987	75,467 24,448,299	46,831 16,277,117	31,156 13,570,431	24,685 11,778,514

1-3-3 主要産地別・品種別取扱高(野菜)

※取扱数量上位6位産地
 単位 上段:数量-kg
 下段:金額-円

産地別	総計	4月	5月	6月	7月	8月	9月	10月	11月	12月	1月	2月	3月
北海道	4,345,165	653,018	314,873	71,258	88,611	500,880	547,801	535,762	379,997	364,205	260,540	321,410	306,810
	580,456,845	59,625,296	32,700,960	13,914,164	27,007,201	74,696,969	96,938,620	81,827,829	49,816,753	44,513,325	33,067,300	36,083,360	30,265,068
玉葱	2,107,367	395,528	142,113	22,040	1,740	252,410	211,250	220,200	174,235	193,940	158,550	184,760	150,601
	221,789,341	37,258,204	14,534,600	2,640,457	119,016	24,701,471	21,678,982	23,365,348	17,587,910	19,880,443	20,331,371	22,988,964	16,702,575
馬鈴薯	1,633,558	233,850	147,640	2,480	3,050	134,020	209,000	217,160	175,379	142,000	93,260	124,430	151,289
	169,399,989	16,198,715	12,005,133	262,193	304,182	15,899,895	27,934,758	27,276,844	23,217,029	15,019,948	9,794,765	9,464,626	12,021,901
長芋	189,500	23,630	25,120	21,490	20,560	14,210	9,720	16,410	11,660	20,870	8,700	12,210	4,920
	57,177,214	6,161,357	6,161,227	5,808,865	5,861,275	4,902,865	3,723,894	5,649,107	3,898,817	7,117,391	2,725,164	3,626,660	1,540,592
ブロッコリー	97,758			2,904	41,344	15,852	24,778	11,752	1,128				
	41,725,223			1,175,924	15,273,102	7,538,700	12,059,244	5,179,553	498,700				
人参	77,532					30,410	24,890	17,122	5,110				
	16,559,225					4,627,933	5,879,136	4,970,644	1,081,512				
その他	239,450	10	0	22,344	21,917	53,978	68,163	53,118	12,485	7,395	30	10	0
	73,805,853	7,020	0	4,026,725	5,449,626	17,026,105	25,662,606	15,386,333	3,532,785	2,495,543	216,000	3,110	0
茨城	2,332,559	333,102	344,711	314,509	302,884	141,907	84,338	144,166	155,756	168,206	129,897	122,107	90,976
	588,898,102	68,323,760	85,263,674	100,337,240	85,752,652	49,328,148	32,038,530	37,330,443	26,722,268	35,326,667	25,309,197	23,504,934	19,660,589
白菜	713,244	162,120	106,330	15,895	8,160	8,100	8,530	52,100	75,422	83,538	72,805	73,620	46,624
	41,819,709	7,912,517	6,689,832	1,518,734	898,899	892,289	959,962	3,902,093	4,461,185	4,470,278	3,641,854	3,652,438	2,819,628
葱	479,744	13,600	67,498	125,259	128,437	81,785	10,135	22,155	9,870	15,410	3,955	1,195	445
	150,982,960	3,505,326	26,135,029	40,663,996	35,554,443	25,846,475	3,098,263	6,520,184	3,154,994	5,317,330	906,768	207,036	73,116
蓮根	215,505	25,372	18,350	7,736	8,374	13,070	24,749	21,783	19,718	30,173	15,840	19,180	11,160
	93,157,091	11,026,939	7,808,157	9,320,582	5,363,782	5,797,845	9,726,120	7,321,784	6,242,602	11,338,530	5,672,310	7,781,735	5,756,705
ほうれん草	135,177	44,064	39,652	26,092	6,395	1,265	1,255	1,682		2,772	4,285	3,255	4,460
	61,336,986	21,121,471	16,189,847	11,284,015	3,755,392	822,544	729,864	944,298		1,310,617	2,238,975	1,308,015	1,631,948
京菜	87,952	12,537	11,734	12,017	9,342	6,212	5,921	5,969	5,374	5,016	4,915	5,105	3,810
	30,411,778	2,899,025	2,538,778	3,719,017	4,335,521	2,811,205	2,543,837	2,787,372	1,617,813	2,230,654	2,173,987	1,691,496	1,063,073
その他	700,937	75,409	101,147	127,510	142,176	31,475	33,748	40,477	45,372	31,297	28,097	19,752	24,477
	211,189,578	21,858,482	25,902,031	33,830,896	35,844,615	13,157,790	14,980,484	15,854,712	11,245,674	10,659,258	10,675,303	8,864,214	8,316,119
神奈川	1,750,748	336,630	186,330	9,100	18,460	4,765	600		114,196	278,495	260,525	249,882	291,765
	130,351,866	28,013,977	9,203,226	3,134,395	4,889,974	844,436	75,385		6,820,161	14,943,212	23,943,697	19,060,067	19,423,336
キャベツ	1,021,660	314,200	185,330						32,740	109,590	113,140	111,170	155,490
	75,545,396	26,707,247	8,764,531						2,303,110	6,543,374	11,797,441	9,238,430	10,191,263
大根	689,265	22,430							79,210	167,275	145,665	138,410	136,275
	43,056,030	1,306,730							4,298,243	8,263,596	10,176,303	9,779,085	9,232,073
南瓜	24,070		1,000	7,250	15,200	620							
	8,082,376		438,695	2,883,165	4,563,551	196,965							
その他果菜類	9,855			1,850	3,260	4,145	600						
	1,300,509			251,230	326,423	647,471	75,385						
その他つまもの	5,863								2,246	1,630	1,685	302	
	2,358,483								218,808	136,242	1,960,881	42,552	
その他	35										35		
	9,072										9,072		

2-1 品種別取扱高(果物)

単位 数量-kg
金額-円

品種別		総計	4月	5月	6月	7月	8月	9月	10月	11月	12月	1月	2月	3月
総数	数量	4,751,345	272,591	208,740	338,380	414,355	532,043	417,553	484,706	424,741	542,329	404,506	347,520	363,881
	金額	1,521,745,349	105,894,242	79,469,478	113,238,033	147,006,383	160,750,783	150,784,976	146,304,999	111,295,691	155,707,271	118,341,942	113,499,744	119,451,807
ハウスみかん	数量	4,665		277	2,054	1,273	1,061							
	金額	5,207,313		519,444	2,101,973	1,496,888	1,089,008							
極早生みかん	数量	328,565						22,084	229,949	74,072	2,460			
	金額	69,858,238						5,697,233	49,422,694	14,324,023	414,288			
早生みかん	数量	446,811								201,084	241,267	4,130	330	
	金額	110,937,715								51,044,165	59,133,446	760,104	0	
中生みかん	数量	126,286									111,808	13,458	1,020	
	金額	35,638,229									32,091,496	3,353,845	192,888	
普通みかん	数量	284,476	450					3,522	990	2,035	57,510	125,632	90,627	3,710
	金額	81,158,505	77,220					877,275	330,804	451,980	13,328,654	35,723,363	29,006,677	1,362,532
ネーブル	数量	14,877	1,690	720	1,030							2,932	4,550	3,955
	金額	3,930,195	415,117	180,872	0							920,760	1,483,345	930,101
甘夏柑	数量	58,357	22,967	16,864	3,548							809	5,833	8,336
	金額	12,199,174	4,612,477	3,657,388	723,005							223,348	1,360,790	1,622,166
伊予柑	数量	222,471	1,229								3,000	149,105	68,917	220
	金額	47,259,799	318,551								864,000	32,017,511	14,023,880	35,857
八朔	数量	45,695	11,180	2,880	1,910							2,889	13,095	13,741
	金額	10,746,435	2,540,751	827,759	145,391							1,006,029	3,109,207	3,117,298
ぶんたん	数量	3,660	840										2,560	260
	金額	890,572	71,172										758,704	60,696
河内晩柑	数量	12,892	7,817	5,075										
	金額	2,482,764	1,658,029	824,735										
ぽんかん	数量	2,675									95	2,080	500	
	金額	768,449									28,728	592,301	147,420	
国産レモン	数量	1,490	980					105	235	115	45			10
	金額	788,005	582,589					54,108	94,500	39,528	15,552			1,728
セミノール	数量	500	500											
	金額	103,788	103,788											
清見	数量	234,232	77,275	11,830										145,127
	金額	71,500,081	23,230,317	4,458,585										43,811,179
日向夏	数量	605	450	155										
	金額	329,724	252,720	77,004										
きんかん	数量	1,976								16	242	550	748	420
	金額	780,410								6,912	105,192	189,000	321,625	157,681
しらぬひ系み	数量	160,774	20,930	5,420	45						54	458	49,195	84,672
	金額	50,464,144	7,799,254	2,088,725	0						56,700	293,385	16,915,056	23,311,024
その他中晩柑	数量	12,896	2,054	640	100						440	441	4,658	4,563
	金額	5,181,196	999,486	247,270	28,189						135,109	214,488	1,623,177	1,933,477
その他りんご	数量	64		12					32	20				
	金額	17,067		6,609					6,678	3,780				
早生りんご	数量	75,054						2,173	57,522	12,149	3,210			
	金額	22,021,345						669,632	17,060,865	3,324,032	966,816			
祝	数量	70						70						
	金額	18,684						18,684						

2-1 品種別取扱高(果物)

単位:上段:数量-kg
下段:金額-円

品種別		総計	4月	5月	6月	7月	8月	9月	10月	11月	12月	1月	2月	3月
西瓜	数量	418,795	520	26,524	97,813	161,888	127,959	4,091						
	金額	88,515,147	206,306	6,692,307	22,398,980	37,487,859	20,934,599	795,096						
小玉西瓜	数量	39,930	160	1,608	20,238	14,262	3,662							
	金額	10,062,471	86,402	633,597	4,317,568	4,058,519	966,385							
バナナ	数量	123,851	9,152	11,375	13,039	10,751	8,478	10,231	11,714	11,456	8,951	8,021	8,879	11,804
	金額	27,251,114	2,119,213	2,518,783	2,686,596	2,247,898	1,862,913	2,144,265	2,594,163	2,495,601	2,059,195	1,891,134	2,103,624	2,527,729
レモン	数量	38,866	2,329	2,513	2,336	2,203	6,217	4,477	3,493	3,405	3,031	2,980	2,720	3,162
	金額	14,518,785	959,223	1,088,877	1,018,816	949,803	1,960,721	1,490,773	1,187,247	1,198,750	1,178,207	1,128,760	1,102,324	1,255,284
グレープフル	数量	44,406	6,369	5,916	5,364	4,752	1,494	1,962	2,430	1,728	2,691	1,980	4,050	5,670
	金額	10,251,509	1,719,603	1,381,677	1,103,137	951,315	253,949	401,171	363,202	303,080	683,354	538,870	1,091,044	1,461,107
オレンジ	数量	44,428	5,052	10,636	9,580	3,065	2,193	2,848	2,946	2,443	1,600	810	1,137	2,118
	金額	12,265,047	1,483,405	3,334,465	2,259,255	1,037,922	668,727	721,191	681,696	599,748	372,924	192,421	331,310	581,983
アメリカンチ	数量	557		287	254	16								
	金額	1,067,368		613,980	385,888	67,500								
パイナップル	数量	6,490	540	1,190	1,090	1,240	310	380	620	260	440	80	160	180
	金額	1,654,897	122,476	306,506	282,424	309,960	83,701	102,600	149,690	68,040	114,480	21,600	44,820	48,600
輸入キウイ	数量	26,849	1,873	3,969	4,836	3,950	3,386	2,419	2,578	1,698	1,431	709		
	金額	16,046,681	1,328,153	2,644,704	3,040,251	2,442,920	1,855,734	1,458,130	1,260,408	889,933	758,813	367,635		
国産キウイ	数量	7,398	2,050	418					145	570	233	685	1,091	2,206
	金額	4,052,467	1,294,879	223,939					71,927	150,840	71,820	327,672	626,404	1,284,986
熱帯果実	数量	3,057	606	378	309	252	192	144	198	210	174	174	186	234
	金額	1,803,414	338,689	229,101	187,496	198,565	94,050	84,404	108,336	110,933	102,502	102,718	109,890	136,730
その他果実	数量	2,341	112	50	717	1,164	46	7	214	10	6	4	4	7
	金額	3,497,687	138,726	180,014	1,505,841	1,558,325	51,537		55,987					7,257

2-2 産地別取扱高(果物)

単位 上段:数量-kg
下段:金額-円

産地別	総計	4月	5月	6月	7月	8月	9月	10月	11月	12月	1月	2月	3月
奈良	数量	78,870					97	30,651	34,220	13,902			
	金額	15,431,471					42,552	6,223,430	6,724,418	2,441,071			
和歌山	数量	472,438	5,706	1,442	744			84,494	138,320	179,065	42,896	12,815	6,956
	金額	105,858,454	1,332,145	336,693	107,288			17,558,894	30,833,551	41,467,575	9,765,886	3,011,439	1,444,983
広島	数量	43,299	12,985	2,780	2,200						3,934	10,270	11,130
	金額	11,435,727	3,285,731	780,317	45,490						1,508,646	3,111,499	2,704,044
山口	数量	50											50
	金額	27,000											27,000
香川	数量	40		40									
	金額	69,120		69,120									
愛媛	数量	970,018	106,507	21,220	45			76,427	84,875	175,834	157,584	117,202	230,324
	金額	263,613,874	31,961,648	6,692,953	0			16,880,290	24,708,326	50,734,246	34,727,596	30,857,163	67,051,652
高知	数量	1,200	36	62	4					108		730	260
	金額	400,682	45,360	23,220	3,240					70,742		197,424	60,696
福岡	数量	1,264	834	336		5				32	19		38
	金額	770,530	453,606	183,600		4,320				53,352	34,560		41,092
佐賀	数量	71,761	450	277	2,054	1,273	1,061		6,593	19,783	28,068	12,100	46
	金額	19,180,134	77,220	519,444	2,101,973	1,496,888	1,089,008		1,528,297	3,877,149	5,747,222	2,684,289	13,500
長崎	数量	5,145		65					400	1,775	2,875	30	
	金額	2,457,001		116,641					172,908	776,304	1,391,148	0	
熊本	数量	205,394	22,783	20,564	3,720			23,334	63,040	22,444	26,582	3,923	10,259
	金額	48,381,841	6,095,547	5,475,916	764,045			6,130,810	13,619,589	4,175,543	5,677,931	1,158,013	2,829,093
宮崎	数量	6,684	530	192	26			2,377	235	131	687	570	1,195
	金額	2,442,352	334,962	236,412	74,845			497,806	94,500	46,440	198,613	192,024	501,339
沖縄	数量	117	117			0							
	金額	40,361	38,361			2,000							
輸入	数量	294,791	28,769	38,686	38,382	26,378	22,277	22,468	23,986	21,235	18,324	14,766	16,495
	金額	86,805,882	9,073,598	12,853,213	11,483,778	8,124,235	6,779,795	6,402,534	6,344,742	5,684,985	5,269,475	4,247,998	4,582,347

2-3-1 取扱高の順位(品種別、産地別)

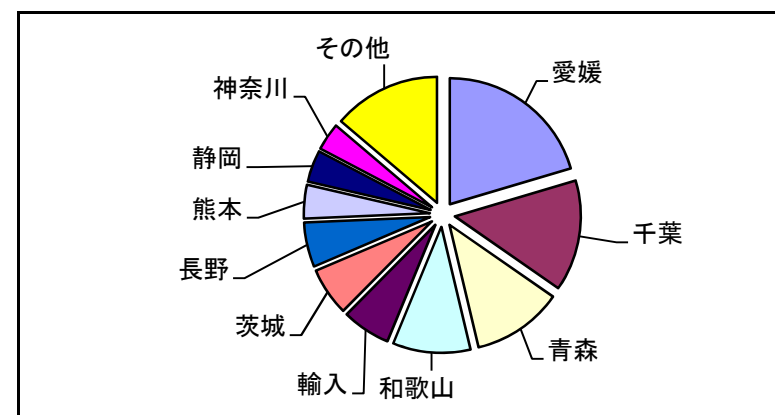
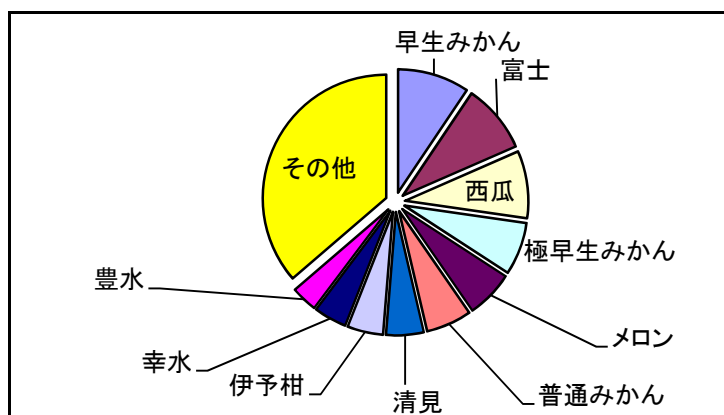
単位 数量: -kg
金額: -円

果物品種別

順位	品目	数量	比率	金額	比率	kg当り単価
	総計	4,751,345	100.0%	1,521,745,349	100.0%	320.3
1	早生みかん	446,811	9.4%	110,937,715	7.3%	248.3
2	富士	429,494	9.0%	142,715,774	9.4%	332.3
3	西瓜	418,795	8.8%	88,515,147	5.8%	211.4
4	極早生みかん	328,565	6.9%	69,858,238	4.6%	212.6
5	メロン	294,602	6.2%	112,609,804	7.4%	382.2
6	普通みかん	284,476	6.0%	81,158,505	5.3%	285.3
7	清見	234,232	4.9%	71,500,081	4.7%	305.3
8	伊予柑	222,471	4.7%	47,259,799	3.1%	212.4
9	幸水	203,955	4.3%	63,244,521	4.2%	310.1
10	豊水	162,795	3.4%	39,422,604	2.6%	242.2
11	しらぬひ系み	160,774	3.4%	50,464,144	3.3%	313.9
12	中生みかん	126,286	2.7%	35,638,229	2.3%	282.2
13	バナナ	123,851	2.6%	27,251,114	1.8%	220.0
14	莓	90,236	1.9%	103,861,802	6.8%	1,151.0
15	アンデスメロ	75,558	1.6%	28,626,539	1.9%	378.9
16	つがる	75,261	1.6%	24,626,471	1.6%	327.2
17	早生りんご	75,054	1.6%	22,021,345	1.4%	293.4
18	中生りんご	63,305	1.3%	20,667,519	1.4%	326.5
19	甘夏柑	58,357	1.2%	12,199,174	0.8%	209.0
20	巨峰	51,907	1.1%	44,844,539	2.9%	863.9
	その他	824,560	17.4%	324,303,385	21.3%	393.3

果物産地別

順位	県名	数量	比率	金額	比率	kg当り単価
	総計	4,751,345	100.0%	1,521,745,349	100.0%	320.3
1	愛媛	970,018	20.4%	263,613,874	17.3%	271.8
2	千葉	676,772	14.2%	210,604,646	13.8%	311.2
3	青森	552,496	11.6%	185,854,932	12.2%	336.4
4	和歌山	472,438	9.9%	105,858,454	7.0%	224.1
5	輸入	294,791	6.2%	86,805,882	5.7%	294.5
6	茨城	292,788	6.2%	136,262,460	9.0%	465.4
7	長野	271,160	5.7%	143,862,317	9.5%	530.5
8	熊本	205,394	4.3%	48,381,841	3.2%	235.6
9	静岡	193,273	4.1%	60,203,259	4.0%	311.5
10	神奈川	167,455	3.5%	30,653,993	2.0%	183.1
11	山形	152,889	3.2%	62,754,130	4.1%	410.5
12	山梨	148,375	3.1%	67,078,672	4.4%	452.1
13	奈良	78,870	1.7%	15,431,471	1.0%	195.7
14	佐賀	71,761	1.5%	19,180,134	1.3%	267.3
15	北海道	45,119	0.9%	14,819,178	1.0%	328.4
16	広島	43,299	0.9%	11,435,727	0.8%	264.1
17	秋田	30,222	0.6%	5,126,168	0.3%	169.6
18	栃木	24,484	0.5%	33,932,839	2.2%	1,385.9
19	新潟	16,295	0.3%	3,594,349	0.2%	220.6
20	福島	11,336	0.2%	4,077,280	0.3%	359.7
	その他	32,110	0.7%	12,213,743	0.8%	380.4



※順位は取扱数量順

2-3-2 主要品種別・産地別取扱高(果物)

※取扱数量上位12品目
 単位 上段:数量-kg
 下段:金額-円

品種別	総計	4月	5月	6月	7月	8月	9月	10月	11月	12月	1月	2月	3月
早生みかん	446,811								201,084	241,267	4,130	330	
	110,937,715								51,044,165	59,133,446	760,104	0	
和歌山	201,961								87,980	109,921	4,060		
	46,085,228								20,598,005	24,742,239	744,984		
愛媛	187,452								81,477	105,575	70	330	
	52,559,481								23,725,740	28,818,621	15,120	0	
熊本	33,012								16,151	16,861			
	6,646,286								3,247,566	3,398,720			
佐賀	16,735								11,555	5,180			
	3,347,244								2,356,236	991,008			
静岡	4,441								2,146	2,295			
	864,912								340,314	524,598			
その他	3,210								1,775	1,435			
	1,434,564								776,304	658,260			
富士	429,494	44,552	24,311	23,402	23,306	13,418	1,320	40	31,173	70,812	70,180	72,290	54,690
	142,715,774	15,330,129	10,113,747	10,298,497	11,634,518	6,768,366	459,973	15,336	10,146,073	20,405,461	20,246,550	21,049,953	16,247,171
青森	364,589	44,552	24,271	23,402	23,306	13,418	1,320	40	6,328	36,532	65,490	71,240	54,690
	124,033,143	15,330,129	10,100,355	10,298,497	11,634,518	6,768,366	459,973	15,336	2,317,093	11,088,302	19,020,475	20,752,928	16,247,171
長野	50,855		40						20,005	28,040	2,420	350	
	14,969,135		13,392						6,531,700	7,625,656	682,263	116,124	
山形	6,870								2,660	1,900	1,610	700	
	1,845,198								743,238	477,039	444,020	180,901	
岩手	5,640								1,300	4,340			
	1,623,354								408,890	1,214,464			
福島	1,540								880		660		
	244,944								145,152		99,792		
西瓜	418,795	520	26,524	97,813	161,888	127,959	4,091						
	88,515,147	206,306	6,692,307	22,398,980	37,487,859	20,934,599	795,096						
神奈川	151,203				84,110	66,963	130						
	25,852,051				17,553,373	8,293,278	5,400						
千葉	142,500		24,516	95,460	22,362	162							
	33,793,593		5,988,713	21,906,176	5,884,985	13,719							
秋田	29,934				13	29,908	13						
	5,036,744				2,000	5,034,204	540						
山形	23,075				8,008	15,067							
	5,983,093				2,290,033	3,693,060							
長野	19,766				13,199	6,409	158						
	5,856,361				3,993,129	1,851,892	11,340						
その他	52,317	520	2,008	2,353	34,196	9,450	3,790						
	11,993,305	206,306	703,594	492,804	7,764,339	2,048,446	777,816						

2-3-2 主要品種別・産地別取扱高(果物)

※取扱数量上位12品目
 単位 上段:数量-kg
 下段:金額-円

品種別	総計	4月	5月	6月	7月	8月	9月	10月	11月	12月	1月	2月	3月
極早生みかん	328,565						22,084	229,949	74,072	2,460			
	69,858,238						5,697,233	49,422,694	14,324,023	414,288			
和歌山	137,179							84,479	50,240	2,460			
	28,179,568							17,552,414	10,212,866	414,288			
熊本	90,337						21,154	62,890	6,293				
	19,989,541						5,501,375	13,560,189	927,977				
愛媛	76,427							76,427					
	16,880,290							16,880,290					
佐賀	12,356							6,053	6,303				
	2,482,750							1,385,737	1,097,013				
静岡	11,236								11,236				
	2,086,167								2,086,167				
その他	1,030						930	100					
	239,922						195,858	44,064					
メロン	294,602	17,975	37,565	103,366	54,608	38,707	40,864	638	879				
	112,609,804	12,236,830	17,402,131	35,768,473	21,261,300	12,277,207	13,437,932	225,931	0				
茨城	159,930	17,975	37,565	93,810	10,580								
	65,431,195	12,236,830	17,402,131	32,622,461	3,169,773								
山形	43,661				27,811	14,915	250	-10	695				
	16,849,957				12,173,284	4,538,223	162,000	-23,550	0				
北海道	42,662			24		5,400	36,590	648					
	13,976,994			19,440		2,149,870	11,558,203	249,481					
千葉	25,296			9,397	14,249	1,642	8						
	8,380,064			3,085,100	5,032,103	261,738	1,123						
青森	22,933			15	1,968	16,750	4,016		184				
	7,939,194			9,072	886,140	5,327,376	1,716,606		0				
その他	120			120									
	32,400			32,400									
普通みかん	284,476	450					3,522	990	2,035	57,510	125,632	90,627	3,710
	81,158,505	77,220					877,275	330,804	451,980	13,328,654	35,723,363	29,006,677	1,362,532
静岡	170,523									1,687	79,500	85,647	3,689
	54,142,650									554,952	24,909,163	27,341,815	1,336,720
和歌山	52,660								100	24,619	27,941		
	12,712,071								22,680	6,064,761	6,624,630		
佐賀	35,511	450						540	1,925	21,125	11,450		21
	7,419,170	77,220						142,560	423,900	4,338,578	2,411,100		25,812
熊本	14,558						2,180	150		9,579	2,649		
	3,579,359						629,435	59,400		2,167,971	722,553		
神奈川	4,942										2,442	2,500	
	1,489,645										636,877	852,768	

2-3-2 主要品種別・産地別取扱高(果物)

※取扱数量上位12品目
 単位 上段:数量-kg
 下段:金額-円

品種別	総計	4月	5月	6月	7月	8月	9月	10月	11月	12月	1月	2月	3月
その他	6,282						1,342	300	10	500	1,650	2,480	
	1,815,610						247,840	128,844	5,400	202,392	419,040	812,094	
清見	234,232	77,275	11,830										145,127
	71,500,081	23,230,317	4,458,585										43,811,179
愛媛	234,232	77,275	11,830										145,127
	71,500,081	23,230,317	4,458,585										43,811,179
伊予柑	222,471	1,229								3,000	149,105	68,917	220
	47,259,799	318,551								864,000	32,017,511	14,023,880	35,857
愛媛	221,426	1,229								3,000	149,105	67,872	220
	47,078,824	318,551								864,000	32,017,511	13,842,905	35,857
和歌山	1,045												1,045
	180,975												180,975
幸水	203,955				17,830	184,880	1,245						
	63,244,521				9,296,596	53,771,389	176,536						
千葉	203,950				17,825	184,880	1,245						
	63,240,201				9,292,276	53,771,389	176,536						
福岡	5												
	4,320												
豊水	162,795					54,585	107,680	530					
	39,422,604					14,156,329	25,231,715	34,560					
千葉	160,875					54,585	105,760	530					
	38,877,744					14,156,329	24,686,855	34,560					
福島	1,920							1,920					
	544,860							544,860					
しらぬひ系み	160,774	20,930	5,420		45					54	458	49,195	84,672
	50,464,144	7,799,254	2,088,725		0					56,700	293,385	16,915,056	23,311,024
愛媛	137,030	8,860	1,215		45							47,125	79,785
	41,876,781	3,797,700	593,951		0							15,967,194	21,517,936
熊本	21,804	11,185	4,205							30	240	2,070	4,074
	7,697,777	3,550,246	1,494,774							35,640	153,792	947,862	1,515,463
静岡	695												695
	242,633												242,633
愛知	475	470											5
	334,989	333,693											1,296
和歌山	415	415											
	117,615	117,615											
その他	355									24	218		113
	194,349									21,060	139,593		33,696

2-3-2 主要品種別・産地別取扱高(果物)

※取扱数量上位12品目
 単位 上段:数量-kg
 下段:金額-円

品種別	総計	4月	5月	6月	7月	8月	9月	10月	11月	12月	1月	2月	3月
中生みかん	126,286									111,808	13,458	1,020	
	35,638,229									32,091,496	3,353,845	192,888	
愛媛	71,566									67,078	4,488		
	22,310,269									20,926,777	1,383,492		
和歌山	52,055									42,065	8,970	1,020	
	12,409,528									10,246,287	1,970,353	192,888	
佐賀	1,725									1,725			
	387,936									387,936			
長崎	940									940			
	530,496									530,496			

2-3-3 主要産地別・品種別取扱高(果物)

※取扱数量上位6産地
 単位 上段:数量-kg
 下段:金額-円

産地別	総計	4月	5月	6月	7月	8月	9月	10月	11月	12月	1月	2月	3月
愛媛	970,018	106,507	21,220		45			76,427	84,875	175,834	157,584	117,202	230,324
	263,613,874	31,961,648	6,692,953					16,880,290	24,708,326	50,734,246	34,727,596	30,857,163	67,051,652
清見	234,232	77,275	11,830										145,127
	71,500,081	23,230,317	4,458,585										43,811,179
伊予柑	221,426	1,229								3,000	149,105	67,872	220
	47,078,824	318,551								864,000	32,017,511	13,842,905	35,857
早生みかん	187,452								81,477	105,575	70	330	
	52,559,481								23,725,740	28,818,621	15,120		
しらぬひ系み	137,030	8,860	1,215		45							47,125	79,785
	41,876,781	3,797,700	593,951									15,967,194	21,517,936
極早生みかん	76,427							76,427					
	16,880,290							16,880,290					
その他	113,451	19,143	8,175						3,398	67,259	8,409	1,875	5,192
	33,718,417	4,615,080	1,640,417						982,586	21,051,625	2,694,965	1,047,064	1,686,680
千葉	676,772	14,134	33,070	112,031	54,708	245,326	183,504	20,784	2,178	1,268	3,039	2,327	4,403
	210,604,646	13,389,956	11,975,288	27,431,755	20,535,092	69,500,663	46,231,440	5,272,762	2,293,465	1,903,425	4,246,293	3,224,892	4,599,615
幸水	203,950				17,825	184,880	1,245						
	63,240,201				9,292,276	53,771,389	176,536						
豊水	160,875					54,585	105,760	530					
	38,877,744					14,156,329	24,686,855	34,560					
西瓜	142,500		24,516	95,460	22,362	162							
	33,793,593		5,988,713	21,906,176	5,884,985	13,719							
新高梨	50,545						37,785	12,755			5		
	11,434,524						8,531,064	2,903,460					
赤梨	41,002					1,550	33,727	5,725					
	12,084,251					519,696	10,173,180	1,391,375					
その他	77,900	14,134	8,554	16,571	14,521	4,149	4,987	1,774	2,178	1,268	3,034	2,327	4,403
	51,174,333	13,389,956	5,986,575	5,525,579	5,357,831	1,039,530	2,663,805	943,367	2,293,465	1,903,425	4,246,293	3,224,892	4,599,615
青森	552,496	49,022	29,933	30,497	29,753	41,319	65,368	40,412	23,542	42,360	69,180	73,600	57,510
	185,854,932	16,869,347	12,170,409	13,277,022	14,783,581	15,224,817	21,345,252	13,200,215	7,478,898	12,714,050	20,091,943	21,523,454	17,175,944
富士	364,589	44,552	24,271	23,402	23,306	13,418	1,320	40	6,328	36,532	65,490	71,240	54,690
	124,033,143	15,330,129	10,100,355	10,298,497	11,634,518	6,768,366	459,973	15,336	2,317,093	11,088,302	19,020,475	20,752,928	16,247,171
つがる	62,581						53,699	8,882					
	19,770,025						17,611,757	2,158,268					
中生りんご	51,320		300	2,850	340			30,040	16,380	1,410			
	17,411,016		124,740	1,240,812	165,240			10,561,239	4,938,285	380,700			
王林	24,670	4,270	3,160	3,770	1,500		30		70	3,000	3,690	2,360	2,820
	8,624,530	1,474,418	1,192,425	1,524,953	719,305		0		23,234	919,428	1,071,468	770,526	928,773
メロン	22,933			15	1,968	16,750	4,016		184				
	7,939,194			9,072	886,140	5,327,376	1,716,606		0				
その他	26,403	200	2,202	460	2,639	11,151	6,303	1,450	580	1,418			
	8,077,024	64,800	752,889	203,688	1,378,378	3,129,075	1,556,916	465,372	200,286	325,620			

2-3-3 主要産地別・品種別取扱高(果物)

※取扱数量上位6産地
 単位 上段:-kg
 下段:-円

和歌山	472,438	5,706	1,442	744				84,494	138,320	179,065	42,896	12,815	6,956
	105,858,454	1,332,145	336,693	107,288				17,558,894	30,833,551	41,467,575	9,765,886	3,011,439	1,444,983
早生みかん	201,961								87,980	109,921	4,060		
	46,085,228								20,598,005	24,742,239	744,984		
極早生みかん	137,179							84,479	50,240	2,460			
	28,179,568							17,552,414	10,212,866	414,288			
普通みかん	52,660								100	24,619	27,941		
	12,712,071								22,680	6,064,761	6,624,630		
中生みかん	52,055									42,065	8,970	1,020	
	12,409,528									10,246,287	1,970,353	192,888	
八朔	18,741	2,670	970	740							1,745	7,375	5,241
	3,791,843	567,006	245,594	99,901							379,263	1,481,053	1,019,026
その他	9,842	3,036	472	4				15			180	4,420	1,715
	2,680,216	765,139	91,099	7,387				6,480			46,656	1,337,498	425,957
輸入	294,791	28,769	38,686	38,382	26,378	22,277	22,468	23,986	21,235	18,324	14,766	16,495	23,025
	86,805,882	9,073,598	12,853,213	11,483,778	8,124,235	6,779,795	6,402,534	6,344,742	5,684,985	5,269,475	4,247,998	4,582,347	5,959,182
バナナ	123,851	9,152	11,375	13,039	10,751	8,478	10,231	11,714	11,456	8,951	8,021	8,879	11,804
	27,251,114	2,119,213	2,518,783	2,686,596	2,247,898	1,862,913	2,144,265	2,594,163	2,495,601	2,059,195	1,891,134	2,103,624	2,527,729
グレープフル	44,406	6,369	5,916	5,364	4,752	1,494	1,962	2,430	1,728	2,691	1,980	4,050	5,670
	10,251,509	1,719,603	1,381,677	1,103,137	951,315	253,949	401,171	363,202	303,080	683,354	538,870	1,091,044	1,461,107
オレンジ	43,203	5,052	10,236	9,580	3,065	2,193	2,848	2,946	2,443	1,600	810	462	1,968
	11,769,430	1,483,405	3,118,461	2,259,255	1,037,922	668,727	721,191	681,696	599,748	372,924	192,421	111,205	522,475
レモン	38,866	2,329	2,513	2,336	2,203	6,217	4,477	3,493	3,405	3,031	2,980	2,720	3,162
	14,518,785	959,223	1,088,877	1,018,816	949,803	1,960,721	1,490,773	1,187,247	1,198,750	1,178,207	1,128,760	1,102,324	1,255,284
輸入キウイ	26,849	1,873	3,969	4,836	3,950	3,386	2,419	2,578	1,698	1,431	709		
	16,046,681	1,328,153	2,644,704	3,040,251	2,442,920	1,855,734	1,458,130	1,260,408	889,933	758,813	367,635		
その他	17,616	3,994	4,677	3,227	1,657	509	531	825	505	620	266	384	421
	6,968,363	1,464,001	2,100,711	1,375,723	494,377	177,751	187,004	258,026	197,873	216,982	129,178	174,150	192,587
茨城	292,788	29,166	59,513	119,584	28,948	1,774	11,274	25,738	337	2,862	3,901	4,378	5,313
	136,262,460	21,630,826	27,207,487	40,071,852	7,162,487	373,446	5,393,677	11,336,564	518,893	5,316,453	5,231,494	6,095,923	5,923,358
メロン	159,930	17,975	37,565	93,810	10,580								
	65,431,195	12,236,830	17,402,131	32,622,461	3,169,773								
栗	35,917						10,363	25,554					
	16,291,221						5,038,033	11,253,188					
莓	31,025	10,926	3,308						337	2,862	3,901	4,378	5,313
	34,369,735	9,220,843	2,062,771						518,893	5,316,453	5,231,494	6,095,923	5,923,358
アンデスメロン	29,140	105	16,460	12,095	480								
	11,477,585	86,751	6,999,368	4,295,400	96,066								
西瓜	17,901			2,301	14,794	806							
	3,764,341			484,164	3,222,937	57,240							
その他	18,875	160	2,180	11,378	3,094	968	911	184					
	4,928,383	86,402	743,217	2,669,827	673,711	316,206	355,644	83,376					

3-1 品種別取扱高(加工品)

単位 数量-kg
金額-円

品種別	総計	4月	5月	6月	7月	8月	9月	10月	11月	12月	1月	2月	3月
総数	数量 573,796 金額 107,786,760	36,680 5,803,498	50,935 7,816,785	48,202 7,874,956	41,842 4,858,182	28,191 3,611,218	47,611 5,576,560	56,913 7,647,382	56,278 7,311,011	60,371 28,950,046	52,132 13,883,369	49,271 8,462,246	45,370 5,991,507
落花生	数量 1,991 金額 3,060,573	113 259,956	81 233,280	45 107,568	0 3,834	81 233,280	261 287,064	676 556,484	222 487,915	289 524,690	104 121,289	50 63,558	69 181,655
乾燥野菜	数量 63 金額 175,878									5 12,960	6 16,848	14 39,312	38 106,758
干大根	数量 279 金額 132,796	2 3,456								200 28,080	36 58,752	41 42,508	
切干大根	数量 1,030 金額 969,888	104 106,705	109 69,120	6 5,400			8 14,688	46 77,112	64 96,768	141 161,568	228 209,472	170 124,844	154 104,211
いもがら	数量 20 金額 44,728						3 5,400		8 17,390	7 18,904	1 1,296		1 1,738
きくらげ	数量 773 金額 1,073,991	11 40,175	10 48,924	29 108,086	473 276,051	208 148,715	5 54,270	7 71,718	5 58,320	8 84,564	3 33,264	5 56,592	9 93,312
野菜・ビン／	数量 18 金額 13,770							18 13,770					
野菜ジュース	数量 684 金額 210,276			570 170,100									114 40,176
筍水煮	数量 348 金額 187,921		36 19,440	18 9,720	18 9,720	18 9,720	18 9,720	18 9,720	36 19,440	78 42,120	36 19,441	18 9,720	54 29,160
加工野菜	数量 1,393 金額 917,380	111 74,520	133 93,960	148 105,302	125 89,018	95 59,940	75 48,600	124 84,240	139 90,720	146 105,840	99 53,460	97 53,460	101 58,320
もやし	数量 463,000 金額 50,399,714	31,571 3,503,015	46,016 4,990,494	42,603 4,647,611	36,704 3,963,136	24,576 2,698,236	39,517 4,246,388	44,783 4,877,685	45,763 4,950,986	39,001 4,256,869	38,041 4,120,778	38,935 4,245,286	35,490 3,899,230
ムキ玉葱	数量 72,610 金額 6,794,497	3,000 307,800	2,500 256,500	2,300 218,160	4,050 369,198	2,810 252,612	6,450 565,542	8,800 843,156	8,950 855,522	10,000 932,742	8,350 779,328	7,450 685,099	7,950 728,838
ぬか漬	数量 576 金額 328,324							48 25,921	144 81,650	180 102,061	84 48,492	48 28,080	72 42,120
塩漬け	数量 2,621 金額 893,838	291 121,503	226 65,396	232 55,081	208 50,544	216 48,168	148 34,344	208 49,248	168 38,884	211 71,928	176 42,774	182 59,625	355 256,343
干柿	数量 16,132 金額 34,327,905							221 353,502	322 450,490	9,252 22,158,237	4,480 8,226,478	1,685 2,876,111	172 263,087
加工果実	数量 1,440 金額 364,176						768 198,548	672 165,628					
甘栗	数量 510 金額 416,016	57 35,856	41 34,560	41 34,560	20 17,280	41 34,560	20 17,280	67 56,160	78 64,800	52 43,200	26 21,600	41 34,560	26 21,600
甘栗	数量 58 金額 58,320	8 6,912	8 7,560	3 3,024	6 6,048			9 9,072	4 4,536	9 9,072	4 4,536	3 3,024	4 4,536
果実ジュース	数量 693 金額 272,177				5 2,000			688 270,177					
豆加工品	数量 1,566 金額 685,922	147 61,776	128 62,694	149 63,397	136 56,378	113 55,355	120 52,543	125 55,783	142 57,186	138 58,105	132 52,921	108 51,193	128 58,591
おやき	数量 225 金額 187,085	36 29,924	45 37,421	36 29,932						18 14,968	27 22,452	36 29,936	27 22,452
その他食品	数量 4,429 金額 828,385	500 69,948	462 59,060	669 81,847	97 13,355	15 4,968	221 47,573	310 50,786	233 36,404	629 275,538	299 50,188	388 59,338	606 79,380
ゼリー	数量 3,337 金額 5,443,200	729 1,181,952	1,140 1,838,376	1,353 2,235,168	0 1,620	15 60,264		93 77,220		7 48,600			

3-2 産地別取扱高(加工品)

単位 数量-kg
金額-円

産地別		総計	4月	5月	6月	7月	8月	9月	10月	11月	12月	1月	2月	3月
総数	数量	573,796	36,680	50,935	48,202	41,842	28,191	47,611	56,913	56,278	60,371	52,132	49,271	45,370
	金額	107,786,760	5,803,498	7,816,785	7,874,956	4,858,182	3,611,218	5,576,560	7,647,382	7,311,011	28,950,046	13,883,369	8,462,246	5,991,507
千葉	数量	203,490	14,666	21,535	19,196	17,137	12,758	19,339	20,183	20,466	16,736	14,940	14,277	12,257
	金額	21,624,939	1,624,222	2,157,089	1,802,989	1,506,339	1,357,499	1,980,273	2,280,352	2,291,511	2,068,607	1,578,751	1,447,032	1,530,275
北海道	数量	1,740						768	672	300				
	金額	390,420						198,548	165,628	26,244				
青森	数量	102										102		
	金額	233,647										233,647		
山形	数量	173									131	42		
	金額	385,768									324,100	61,668		
福島	数量	7,736	467	449	676	351	274	168	360	212	1,022	1,674	1,339	744
	金額	4,095,836	55,368	54,200	92,948	162,133	79,851	25,433	50,786	33,243	353,324	1,529,696	1,328,807	330,047
茨城	数量	677	68	69	60	53	56	51	55	53	55	49	50	58
	金額	582,619	67,283	62,262	50,545	44,444	47,093	42,877	45,901	44,550	46,171	40,987	42,013	48,493
栃木	数量	127,371	11,055	12,832	12,701	10,270	7,075	9,677	12,519	13,577	9,176	10,118	9,639	8,732
	金額	16,202,663	1,420,117	1,654,925	1,639,060	1,303,890	923,254	1,260,100	1,614,543	1,724,553	1,150,752	1,250,780	1,187,050	1,073,639
群馬	数量	137,184	6,291	11,963	10,998	9,677	4,894	10,956	12,896	12,200	13,371	13,456	15,412	15,070
	金額	17,535,881	894,567	1,539,792	1,436,252	1,276,617	730,088	1,373,485	1,633,396	1,553,871	1,720,768	1,643,446	1,883,525	1,850,074
神奈川	数量	214									200		14	
	金額	39,484									28,080		11,404	
新潟	数量	16					14							2
	金額	11,275					9,331							1,944
富山	数量	7									7			
	金額	17,503									17,503			
山梨	数量	1,634							221	318	1,018	17	60	
	金額	2,434,354							353,502	443,363	1,607,573	29,916	0	
長野	数量	15,228	230	250	846	241	231	153	803	173	8,147	3,115	823	216
	金額	30,085,040	99,260	122,961	347,130	156,228	106,946	88,614	379,356	97,204	20,269,937	6,507,809	1,712,831	196,764
静岡	数量	14				14								
	金額	4,665				4,665								
和歌山	数量	225							118		43			64
	金額	113,037							25,557		34,992			52,488
愛媛	数量	3,337	729	1,140	1,353	0	15		93		7			
	金額	5,443,200	1,181,952	1,838,376	2,235,168	1,620	60,264		77,220		48,600			
宮崎	数量	794	106	109	6			8	46	64	131	114	93	117
	金額	827,595	110,161	69,120	5,400			14,688	77,112	96,768	150,444	133,272	89,101	81,529
鹿児島	数量	576							48	144	180	84	48	72
	金額	328,324							25,921	81,650	102,061	48,492	28,080	42,120

3-2 産地別取扱高(加工品)

単位 上段:数量-kg
下段:金額-円

産地別		総計	4月	5月	6月	7月	8月	9月	10月	11月	12月	1月	2月	3月
輸入	数量	73,278	3,068	2,588	2,366	4,099	2,874	6,491	8,899	8,771	10,147	8,421	7,516	8,038
	金額	7,430,510	350,568	318,060	265,464	402,246	296,892	592,542	918,108	918,054	1,027,134	824,905	732,403	784,134
鹿児島	数量	576								144	156	120	108	48
	金額	311,041								77,760	84,241	64,800	58,320	25,920
輸入	数量	32,782	2,793	2,432	3,255	2,244	2,305	3,172	3,259	2,772	3,265	2,336	2,562	2,387
	金額	3,788,336	346,194	318,114	346,269	202,608	235,980	331,181	339,768	333,828	448,200	288,252	292,896	305,046

3-3-1 取扱高の順位(品種別、産地別)

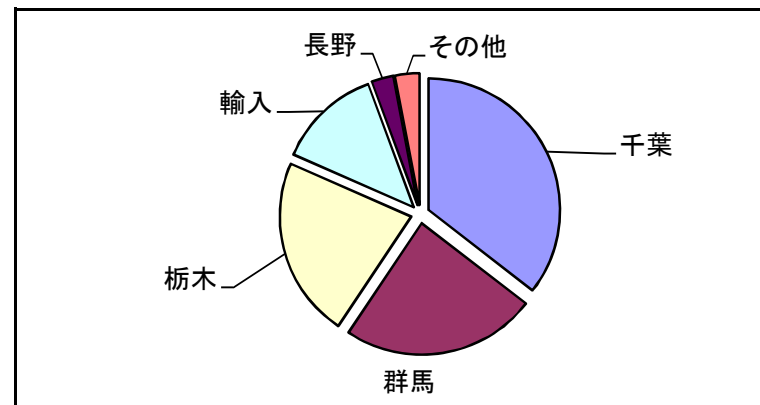
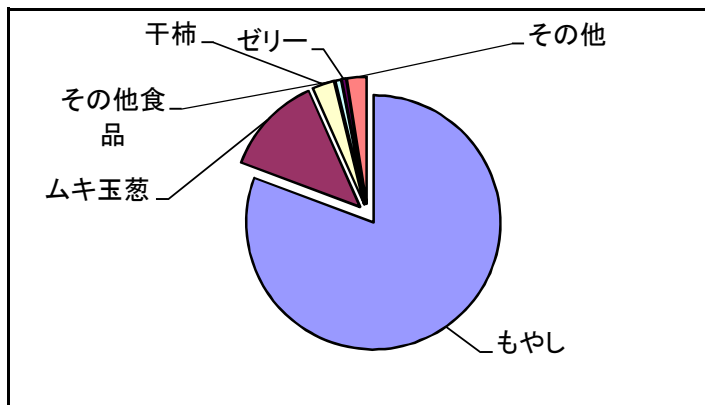
単位 数量-kg
金額-円

加工品品種別

順位	品目	数量	比率	金額	比率	kg当り単価
	総計	573,796	100.0%	107,786,760	100.0%	187.8
1	もやし	463,000	80.7%	50,399,714	46.8%	108.9
2	ムキ玉葱	72,610	12.7%	6,794,497	6.3%	93.6
3	干柿	16,132	2.8%	34,327,905	31.8%	2,127.9
4	その他食品	4,429	0.8%	828,385	0.8%	187.0
5	ゼリー	3,337	0.6%	5,443,200	5.0%	1,631.2
6	塩漬け	2,621	0.5%	893,838	0.8%	341.0
7	落花生	1,991	0.3%	3,060,573	2.8%	1,537.2
8	豆加工品	1,566	0.3%	685,922	0.6%	438.0
9	加工果実	1,440	0.3%	364,176	0.3%	252.9
10	加工野菜	1,393	0.2%	917,380	0.9%	658.6
11	切干大根	1,030	0.2%	969,888	0.9%	941.6
12	きくらげ	773	0.1%	1,073,991	1.0%	1,389.4
13	果実ジュース	693	0.1%	272,177	0.3%	392.8
14	野菜ジュース	684	0.1%	210,276	0.2%	307.4
15	ぬか漬	576	0.1%	328,324	0.3%	570.0
16	甘栗	568	0.1%	474,336	0.4%	835.1
17	筍水煮	348	0.1%	187,921	0.2%	540.0
18	干大根	279	0.0%	132,796	0.1%	476.0
19	おやき	225	0.0%	187,085	0.2%	831.5
20	乾燥野菜	63	0.0%	175,878	0.2%	2,791.7
	その他	38	0.0%	58,498	0.1%	1,539.4

加工品産地別

順位	県名	数量	比率	金額	比率	kg当り単価
	総計	573,796	100.0%	107,786,760	100.0%	187.8
1	千葉	203,490	35.5%	21,624,939	20.1%	106.3
2	群馬	137,184	23.9%	17,535,881	16.3%	127.8
3	栃木	127,371	22.2%	16,202,663	15.0%	127.2
4	輸入	73,278	12.8%	7,430,510	6.9%	101.4
5	長野	15,228	2.7%	30,085,040	27.9%	1,975.6
6	福島	7,736	1.3%	4,095,836	3.8%	529.5
7	愛媛	3,337	0.6%	5,443,200	5.0%	1,631.2
8	北海道	1,740	0.3%	390,420	0.4%	224.4
9	山梨	1,634	0.3%	2,434,354	2.3%	1,489.8
10	宮崎	794	0.1%	827,595	0.8%	1,042.3
11	茨城	677	0.1%	582,619	0.5%	860.6
12	鹿児島	576	0.1%	328,324	0.3%	570.0
13	和歌山	225	0.0%	113,037	0.1%	502.4
14	神奈川	214	0.0%	39,484	0.0%	184.5
15	山形	173	0.0%	385,768	0.4%	2,229.9
16	青森	102	0.0%	233,647	0.2%	2,290.7
17	新潟	16	0.0%	11,275	0.0%	704.7
18	静岡	14	0.0%	4,665	0.0%	333.2
19	富山	7	0.0%	17,503	0.0%	2,500.4



※順位は取扱数量順

3-3-2 主要品種別・産地別取扱高(加工品)

※取扱数量上位4品目

単位 上段:数量-kg

下段:金額-円

品種別	総計	4月	5月	6月	7月	8月	9月	10月	11月	12月	1月	2月	3月
もやし	463,000	31,571	46,016	42,603	36,704	24,576	39,517	44,783	45,763	39,001	38,041	38,935	35,490
	50,399,714	3,503,015	4,990,494	4,647,611	3,963,136	2,698,236	4,246,388	4,877,685	4,950,986	4,256,869	4,120,778	4,245,286	3,899,230
千葉	200,335	14,424	21,418	19,141	17,137	12,664	19,028	19,487	20,214	16,275	14,649	14,039	11,859
	17,647,281	1,274,839	1,898,917	1,690,453	1,502,505	1,113,851	1,671,069	1,714,148	1,775,918	1,432,349	1,291,946	1,237,351	1,043,935
群馬	134,700	6,092	11,766	10,761	9,297	4,716	10,812	12,702	11,972	13,152	13,274	15,257	14,899
	16,476,340	808,059	1,436,652	1,318,098	1,156,741	646,595	1,315,219	1,539,274	1,450,515	1,624,594	1,578,052	1,820,885	1,781,656
栃木	127,371	11,055	12,832	12,701	10,270	7,075	9,677	12,519	13,577	9,176	10,118	9,639	8,732
	16,202,663	1,420,117	1,654,925	1,639,060	1,303,890	923,254	1,260,100	1,614,543	1,724,553	1,150,752	1,250,780	1,187,050	1,073,639
福島	594					121		75		398			
	73,430					14,536		9,720		49,174			
ムキ玉葱	72,610	3,000	2,500	2,300	4,050	2,810	6,450	8,800	8,950	10,000	8,350	7,450	7,950
	6,794,497	307,800	256,500	218,160	369,198	252,612	565,542	843,156	855,522	932,742	779,328	685,099	728,838
輸入	72,310	3,000	2,500	2,300	4,050	2,810	6,450	8,800	8,650	10,000	8,350	7,450	7,950
	6,768,253	307,800	256,500	218,160	369,198	252,612	565,542	843,156	829,278	932,742	779,328	685,099	728,838
北海道	300								300				
	26,244								26,244				
干柿	16,132							221	322	9,252	4,480	1,685	172
	34,327,905							353,502	450,490	22,158,237	8,226,478	2,876,111	263,087
長野	11,482									7,943	2,909	630	
	28,110,550									20,111,869	6,409,319	1,589,362	
福島	2,757								4	176	1,410	995	172
	3,300,083								7,127	248,492	1,494,628	1,286,749	263,087
山梨	1,634							221	318	1,018	17	60	
	2,434,354							353,502	443,363	1,607,573	29,916	0	
山形	150									108	42		
	231,768									172,800	58,968		
青森	102										102		
	233,647										233,647		
その他	7									7			
	17,503									17,503			

3-3-2 主要品種別・産地別取扱高(加工品)

※取扱数量上位4品目

単位 上段:数量-kg

下段:金額-円

品種別	総計	4月	5月	6月	7月	8月	9月	10月	11月	12月	1月	2月	3月
その他食品	4,429	500	462	669	97	15	221	310	233	629	299	388	606
	828,385	69,948	59,060	81,847	13,355	4,968	47,573	50,786	36,404	275,538	50,188	59,338	79,380
福島	3,952	467	449	655	92		168	285	208	448	264	344	572
	492,161	55,368	54,200	76,879	13,355		25,433	41,066	26,116	55,658	35,068	42,058	66,960
千葉	402	30	10	10		10	50	20	22	150	30	40	30
	182,224	14,580	4,860	4,968		4,968	22,140	9,720	10,288	68,580	12,420	17,280	12,420
その他	75	3	3	4	5	5	3	5	3	31	5	4	4
	154,000									151,300	2,700		

3-3-3 主要産地別・品種別取扱高(加工品)

※取扱産地上位3県

単位 上段:数量-kg

下段:金額-円

産地別	総計	4月	5月	6月	7月	8月	9月	10月	11月	12月	1月	2月	3月
千葉	203,490 21,624,939	14,666 1,624,222	21,535 2,157,089	19,196 1,802,989	17,137 1,506,339	12,758 1,357,499	19,339 1,980,273	20,183 2,280,352	20,466 2,291,511	16,736 2,068,607	14,940 1,578,751	14,277 1,447,032	12,257 1,530,275
もやし	200,335 17,647,281	14,424 1,274,839	21,418 1,898,917	19,141 1,690,453	17,137 1,502,505	12,664 1,113,851	19,028 1,671,069	19,487 1,714,148	20,214 1,775,918	16,275 1,432,349	14,649 1,291,946	14,039 1,237,351	11,859 1,043,935
落花生	1,991 3,060,573	113 259,956	81 233,280	45 107,568	0 3,834	81 233,280	261 287,064	676 556,484	222 487,915	289 524,690	104 121,289	50 63,558	69 181,655
その他食品	402 182,224	30 14,580	10 4,860	10 4,968		10 4,968	50 22,140	20 9,720	22 10,288	150 68,580	30 12,420	40 17,280	30 12,420
塩漬け	378 278,650	99 74,847	26 20,032									30 22,684	223 161,087
切干大根	301 235,605									10 11,124	150 134,952	104 66,847	37 22,682
その他	83 220,606					3 5,400			8 17,390	12 31,864	7 18,144	14 39,312	39 108,496
群馬	137,184 17,535,881	6,291 894,567	11,963 1,539,792	10,998 1,436,252	9,677 1,276,617	4,894 730,088	10,956 1,373,485	12,896 1,633,396	12,200 1,553,871	13,371 1,720,768	13,456 1,643,446	15,412 1,883,525	15,070 1,850,074
もやし	134,700 16,476,340	6,092 808,059	11,766 1,436,652	10,761 1,318,098	9,297 1,156,741	4,716 646,595	10,812 1,315,219	12,702 1,539,274	11,972 1,450,515	13,152 1,624,594	13,274 1,578,052	15,257 1,820,885	14,899 1,781,656
加工野菜	1,383 895,780	111 74,520	133 93,960	148 105,302	125 89,018	95 59,940	75 48,600	124 84,240	139 90,720	136 84,240	99 53,460	97 53,460	101 58,320
豆加工品	903 129,546	88 11,988	64 9,180	89 12,852	83 11,934	57 8,262	69 9,666	70 9,882	89 12,636	83 11,934	83 11,934	58 9,180	70 10,098
きくらげ	198 34,215				172 18,924	26 15,291							
栃木	127,371 16,202,663	11,055 1,420,117	12,832 1,654,925	12,701 1,639,060	10,270 1,303,890	7,075 923,254	9,677 1,260,100	12,519 1,614,543	13,577 1,724,553	9,176 1,150,752	10,118 1,250,780	9,639 1,187,050	8,732 1,073,639
もやし	127,371 16,202,663	11,055 1,420,117	12,832 1,654,925	12,701 1,639,060	10,270 1,303,890	7,075 923,254	9,677 1,260,100	12,519 1,614,543	13,577 1,724,553	9,176 1,150,752	10,118 1,250,780	9,639 1,187,050	8,732 1,073,639