

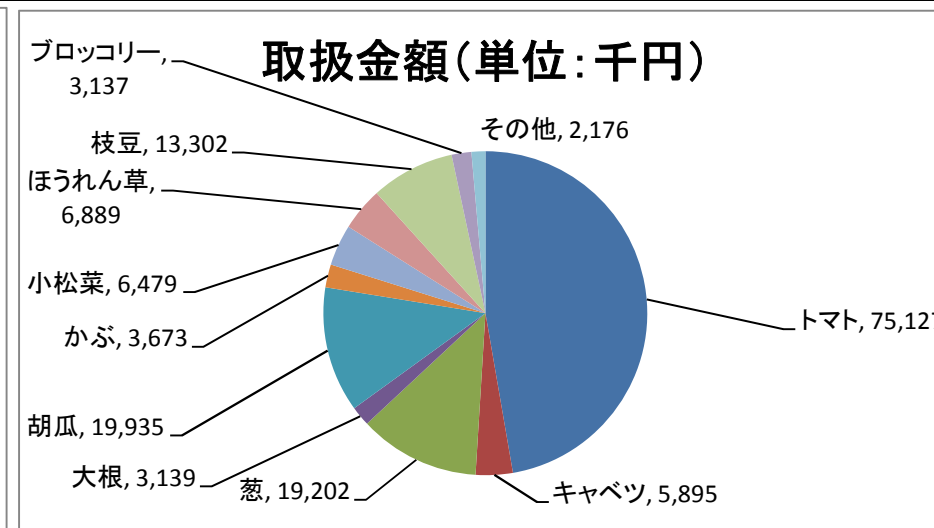
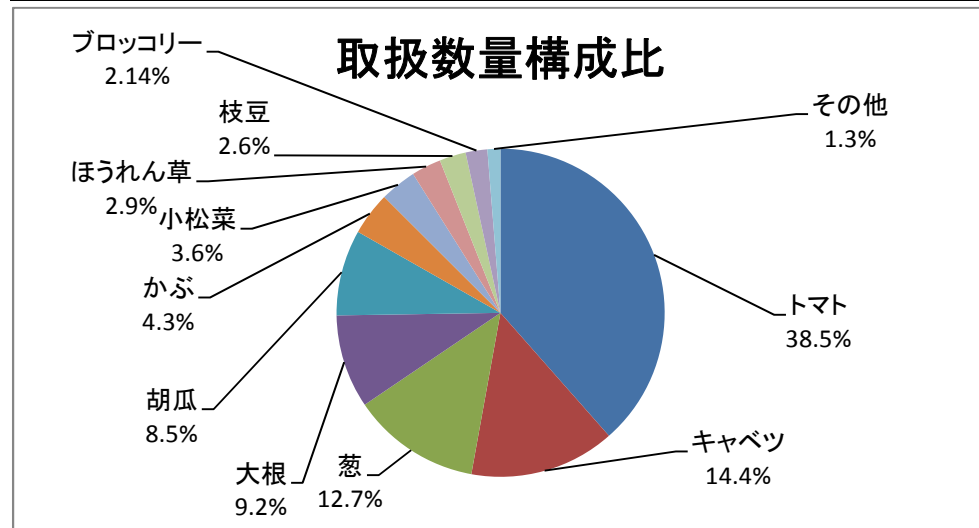
市川市内産野菜取扱高

取扱高上位10品目

単位 数量-kg

金額-円

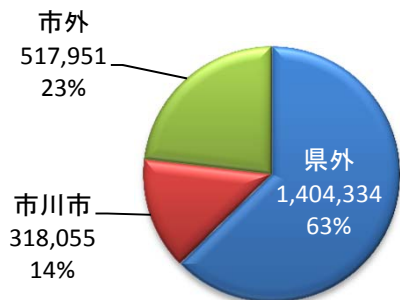
	総計	4月	5月	6月	7月	8月	9月	10月	11月	12月	1月	2月	3月	
総数	数量	826,206	113,252	167,297	98,596	42,434	6,259	8,527	39,247	130,732	92,788	32,522	31,559	62,993
	金額	158,961,307	27,791,709	33,383,653	22,843,995	10,198,428	2,376,945	3,379,369	10,491,617	12,465,333	8,507,396	6,477,345	6,606,701	14,438,816
トマト	数量	318,055	76,893	113,711	70,375	24,604	0	0	0	0	0	0	1,184	31,288
	金額	75,127,766	21,574,560	24,840,758	14,105,137	4,249,353	0	0	0	0	0	0	420,501	9,937,457
キャベツ	数量	118,760	1,980	26,690	4,800	0	0	0	5,480	47,970	26,000	3,090	650	2,100
	金額	5,895,698	127,116	1,285,416	160,596	0	0	0	446,526	2,762,887	908,119	131,274	21,060	52,704
葱	数量	104,553	20,141	12,009	0	0	1,585	1,562	225	2,715	16,289	15,803	18,212	16,012
	金額	19,202,858	3,811,080	2,609,417	0	0	478,116	544,424	58,708	597,781	2,726,518	2,626,393	3,243,547	2,506,874
大根	数量	76,050	2,800	390	0	0	0	0	4,960	33,140	29,450	550	0	4,760
	金額	3,139,810	176,148	23,760	0	0	0	0	453,168	1,387,726	785,808	36,828	0	276,372
胡瓜	数量	69,937	280	7,605	12,450	7,790	556	5,211	23,705	9,815	2,525	0	0	0
	金額	19,935,508	63,181	1,629,774	2,235,654	1,295,082	76,896	2,154,168	8,367,409	3,118,743	994,601	0	0	0
かぶ	数量	35,298	7,572	1,392	324	0	0	0	1,501	18,024	1,344	3,132	2,009	0
	金額	3,673,998	929,297	186,084	44,074	0	0	0	186,489	1,484,268	146,994	450,223	246,569	0
小松菜	数量	29,638	2,026	1,529	692	935	367	1,635	2,107	4,698	3,918	3,018	3,573	5,140
	金額	6,479,321	605,636	366,000	180,856	243,852	143,369	633,797	642,708	529,369	565,684	918,353	835,226	814,471
ほうれん草	数量	23,977	408	510	314	0	0	0	202	4,816	4,607	5,493	5,006	2,621
	金額	6,889,458	109,421	130,859	74,323	0	0	0	75,384	993,350	1,199,833	1,981,741	1,650,041	674,506
枝豆	数量	21,730	0	2,399	8,841	7,358	3,013	119	0	0	0	0	0	0
	金額	13,302,858	0	1,903,719	5,755,237	4,151,187	1,445,735	46,980	0	0	0	0	0	0
ブロッコリー	数量	17,658	0	156	0	0	0	0	616	8,064	5,838	1,218	846	920
	金額	3,137,501	0	19,656	0	0	0	0	166,644	1,417,576	903,438	301,969	179,065	149,153
その他	数量	10,550	1,152	906	800	1,747	738	0	451	1,490	2,817	218	79	152
	金額	2,176,531	395,270	388,210	288,118	258,954	232,829	0	94,581	173,633	276,401	30,564	10,692	27,279



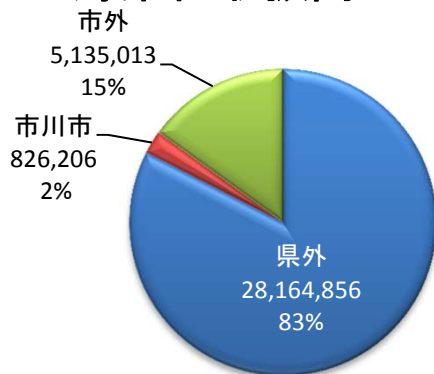
市川市内産野菜取扱高

取扱高上位10品目
 単位 数量-kg
 金額-円

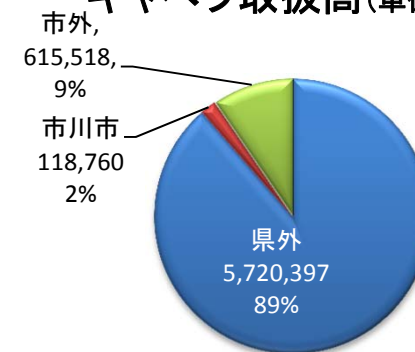
トマト取扱高(単位:kg)



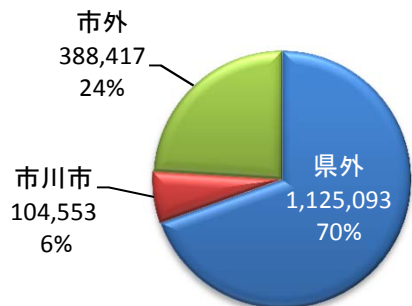
野菜総取扱高(単位:kg)



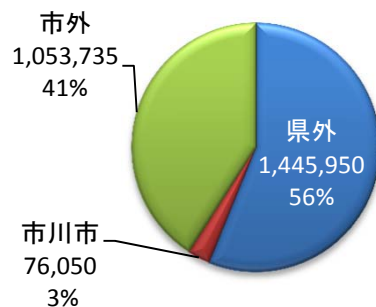
キャベツ取扱高(単位:kg)



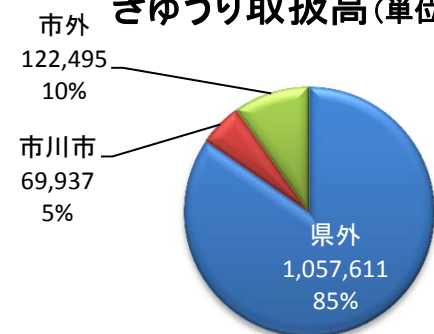
ねぎ取扱高(単位:kg)



大根取扱高(単位:kg)



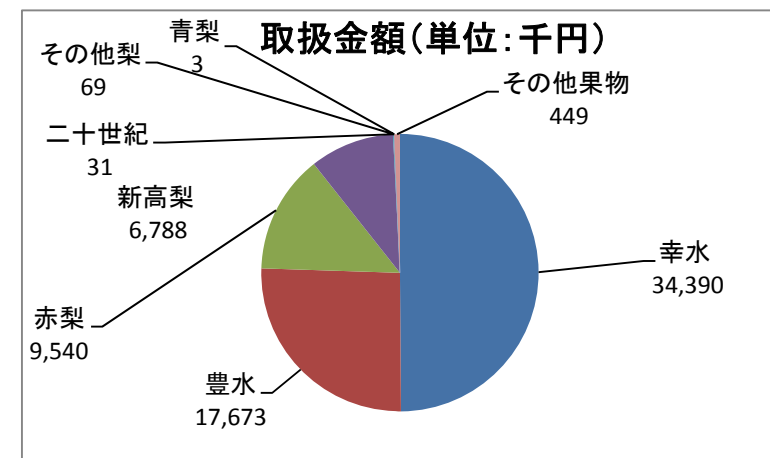
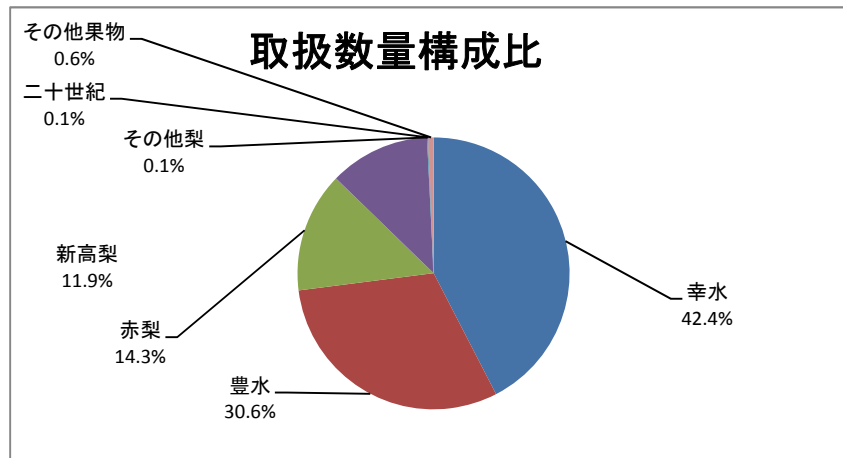
きゅうり取扱高(単位:kg)



市川市内産野菜取扱高

取扱高上位10品目
単位 数量-kg
金額-円

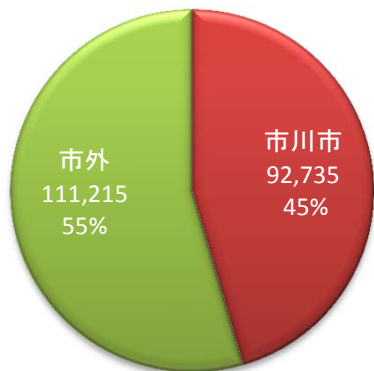
		総計	4月	5月	6月	7月	8月	9月	10月	11月	12月	1月	2月	3月
総数	数量	218,695				12,660	104,368	86,993	14,202	284	183	5		
	金額	68,946,680				6,858,872	34,671,699	23,839,975	3,500,602	47,992	27,540			
梨計	数量	217,387				12,660	104,275	86,572	13,875			5		
	金額	68,497,009				6,858,872	34,628,094	23,646,061	3,363,982					
幸水	数量	92,735				12,660	79,875	200						
	金額	34,390,119				6,858,872	27,518,287	12,960						
豊水	数量	66,845					23,120	43,195	530					
	金額	17,673,679					6,704,158	10,934,961	34,560					
赤梨	数量	31,282					910	26,307	4,065					
	金額	9,540,278					315,360	8,179,684	1,045,234					
新高梨	数量	26,110						16,835	9,270			5		
	金額	6,788,820						4,507,116	2,281,704					
その他梨	数量	250					215	25	10					
	金額	69,336					58,752	8,100	2,484					
二十世紀	数量	155					155							
	金額	31,537					31,537							
青梨	数量	10						10						
	金額	3,240						3,240						
その他果物計	数量	1,308					93	421	327	284	183			
	金額	449,671					43,605	193,914	136,620	47,992	27,540			
栗	数量	795					70	405	320					
	金額	355,590					35,370	186,840	133,380					
国産キウイ	数量	474							7	284	183			
	金額	78,772							3,240	47,992	27,540			
いちぢく	数量	39					23	16						
	金額	15,309					8,235	7,074						



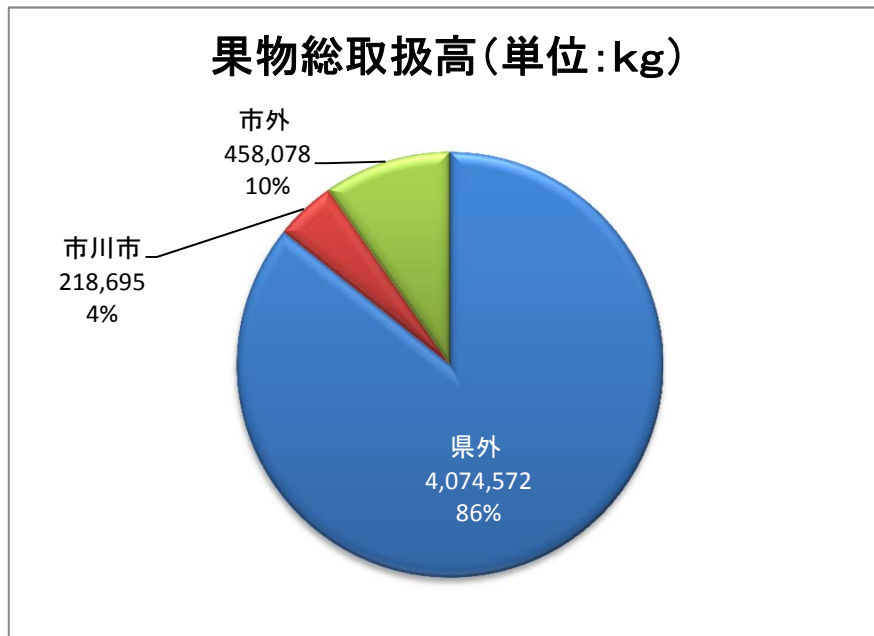
市川市内産野菜取扱高

取扱高上位10品目
 単位 数量-kg
 金額-円

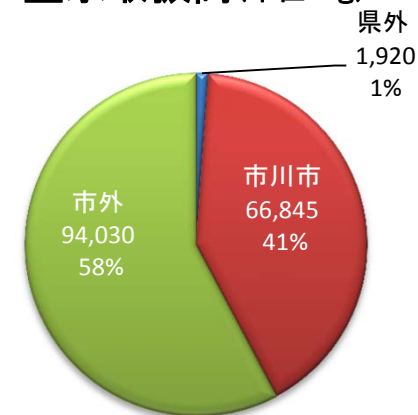
幸水取扱高(単位:kg)



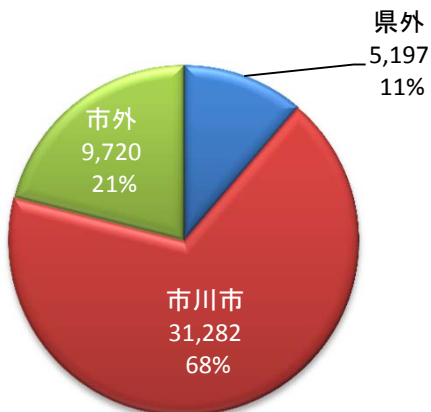
果物総取扱高(単位:kg)



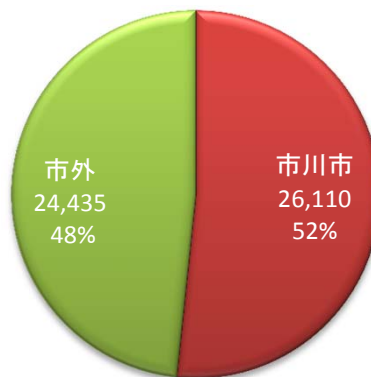
豊水取扱高(単位:kg)



赤梨取扱高(単位:kg)



新高梨取扱高(単位:kg)



栗取扱高(単位:kg)

