

# chiicaアプリ 決済方法(ユーザースキャン方式)

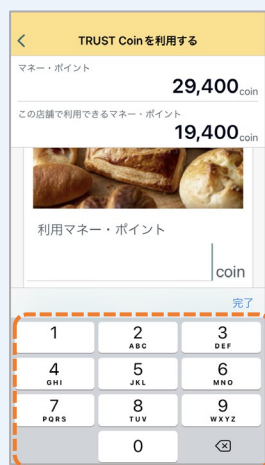
1 QRコード読込をタップ



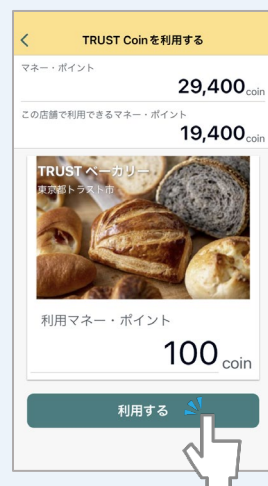
2 店舗が掲示するQRコードをスキャン



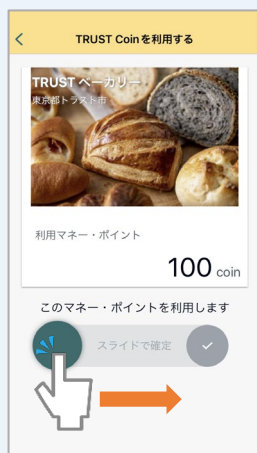
3 利用数を入力



4 利用をタップ



5 緑の●をタップしたままま右にスライド



6 お店のの人にこの画面を見せて完了



## よくあるご質問

**Q** 複数の種類のマネー・ポイントを持っている場合、どんな順番で利用されるのか？

**A** 有効期限が近いものから自動的に利用されます。持っている複数のマネー・ポイントの有効期限が同じ場合は、さらに使えるお店が少ないものから利用されます。持っている複数のマネー・ポイントの使えるお店の数も同じ場合は、受け取った日時が早い順に利用されます。利用される順番は、メニューの「利用するマネー・ポイントの優先順位」から設定することができます。

