

令和 6 年度

家庭教育学級 運営のしおり



市川市教育委員会
学校地域連携推進課

◆ 目 次 ◆

はじめに ～「家庭教育」をとりまく現状～	1
家庭教育学級とは	2
家庭教育学級の概要	3
講座について【自主企画講座】	4
講座について【指導員講座】	6
令和6年度 指導員紹介	8
ササエさん	10
PC・ルーターの貸出について	12
ふれあい保険について	14
公民館利用について・ホームページのお知らせ	15
書類の提出について	16
参考 家庭教育学級リーフレット	17

◆ 資 料 ◆

資料1 令和5年度 講座一覧	18
資料2 講師一覧	21

◆ 様 式 集 ◆

様式1 令和6年度 家庭教育学級 自主企画講座計画書	24
様式2 令和6年度 家庭教育学級 指導員講座申込書	25
様式3 令和6年度 家庭教育学級 オンライン講座用PC・ルーター申込書	26
様式4 令和6年度 家庭教育学級 参加者名簿	27
様式5 令和6年度 家庭教育学級の振り返り	28

はじめに ～「家庭教育」をとりまく現状～

家庭教育は、すべての教育の出発点とされています。

家族とのかかわりの中で、
生活習慣を身につけ、
人を信頼する気持ちや思いやりを獲得し、
善悪の判断や社会のマナーを学ぶこと。
そして、やがて子どもが一人の大人として、
自立して生きていく力を身につけること。
そのすべてが家庭教育です。



また、子どもは家庭の中だけで育つわけではありません。

親以外にも多くの大人が子どもに接し、見守ること。
さまざまな人々とのつながりの中で、
親が気軽に悩みを打ち明けたり、
身近な人から子育ての仕方を学んだりすること。
そんな、子育てや家庭教育を支えるしくみや環境は、
子どもの健やかな成長に欠かせないものです。

しかし、昨今、人々がつながり合う機会が減少しています。

誰も想像できなかった事態が起き、
子どもはきっと不安や悩みを心の中に抱えていることでしょう。
そして、そんな子どもを育てる大人たちの中にも、
この状況を子どもにどう伝えればよいのか、
どのように見守り、どんな言葉をかければよいのか、
戸惑いながら子どもと接してきた方も多いのではないのでしょうか。

こんな状況だからこそ、
家庭教育学級で学び合い、つながり、交流を深めませんか。
みんなで「はな」しませんか？「サク」ッと！
子どもたちを、「みんなで」子育てしていきませんか。
大人が子どもたちとかかわることにわくわくできたらいいですね。

家庭教育学級とは

子どもにかかわり合う大人が学び合う場です。
家庭でのよりよい子育てについて考え、
親として子どもと一緒に成長することを目指します。

家庭教育学級では・・・



子育てに
ついて
学び合う

○親としての役割や子どもとの接し方などを学び、
今後の子育てに活かします。

○話し合いを通して、子どもに対する様々な見方や
考え方を知り、幅広い考え方を身につけます。

交流を
深める

○それぞれの家庭における子どもとの接し方を知り、
自分自身を振り返ります。

○お互いに不安や悩みを共有し合うことで、ゆとり
を持った子育てにつなげます。


親子の
コミュニ
ケーション

○親子参加型講座により、それぞれの親の、子ども
に対する接し方を知ることができます。

○講座での学びを活かして子どもと接することで、
新たな見方や考え方が生まれます。

家庭教育学級の概要

各学校・園 主催	自主企画講座	<ul style="list-style-type: none">各学級で講座の目標や内容を決め、企画・運営を行います。複数の学級での共同開催も可能です。<ul style="list-style-type: none">* 講座の企画運営については、P4~5* 令和5年度の実践例は、P18~19
	指導員講座	<ul style="list-style-type: none">市川市の家庭教育指導員が講師を務めます。講座の内容や形態は、要望に応じます。講座の企画運営をお手伝いします。（「ササエさん」）<ul style="list-style-type: none">* 詳しい内容や指導員については、P6~9* 「ササエさん」については、P10~11* 令和5年度の実践例は、P20

学校地域連携推進課 主催	サポート講座	<ul style="list-style-type: none">子育てに関する情報を発信したりサポートしたりします。<ul style="list-style-type: none">①6月：春のサポート講座（小1保護者対象）②夏休み：家庭教育講演会（親子参加型）③11月：秋のサポート講座（全保護者対象）④2月：冬のサポート講座（小6保護者対象）
	動画で講座 （動画配信）	<ul style="list-style-type: none">市川市「家庭教育学級」のHP上で、子育てのヒントとなる動画を掲載しています。 <div style="border: 1px solid black; padding: 5px; display: inline-block;">市川市 家庭教育学級 </div>

市川市各課 主催	共通講座	<ul style="list-style-type: none">子育てや親子のコミュニケーションに役立つ内容の講座を、学校地域連携推進課が紹介します。チラシやホームページ等で案内を確認できます。（申し込み方法は講座により異なります。）
-------------	------	--

講座について【自主企画講座】

何から始めよう？

いつ？ どこで？ 何する？
講師は？ 学習方法は？

学習方法には、

- ・講話
 - ・話し合い活動
 - ・体験活動 等
- があります！

自主企画講座計画書の記入&提出

書類の提出については、
P16をご覧ください。
コピーを取って教頭先生にも
渡しましょう。

周知・募集の準備

チラシ？ メール？ その他？

以下の内容を入れましょう。

- ・講座名 ・日時 ・会場
- ・内容 ・講師（紹介文入り）
- ・申込方法 ・問い合わせ先
（材料費があれば）

課に案内文書をもらう

当日、キャンセルが出た場合に備え「きまり（人数や材料等）」をつくっておくとスムーズです！

事前準備

【講師の先生と打ち合わせ】

- ・配付資料や準備物の確認
- ・撮影&録音の許可
- ・会場への交通手段
（車の場合、駐車場の確保）
- ・待ち合わせ時刻と場所

【担当の方々と打ち合わせ】

- ・司会進行の流れ
- ・会場設営（机、いすの配置）
- ・当日使用する物や道具
- ・参加者名簿 等

次ページへつづく

前ページからのつづき

当日の準備

講師の先生のお出迎え

参加者名簿
の記入

会場設営

- 教頭先生や事務の方に挨拶（保護者の出入りがあることを伝えましょう。）
- 講師の先生は、校長先生にもご紹介するとよいでしょう。

講座開催

参加者の方々と交流を深める機会になるといいですね。



講座終了

講師の先生のお見送り

参加者名簿
の提出

会場片付け
アンケート

参加者の思いを知るために、アンケートをとることもおすすめです。
運営に関して、良かった点や改善点等を情報共有し、次回や次年度の講座に活かせるといいですね。

講座について【指導員講座】

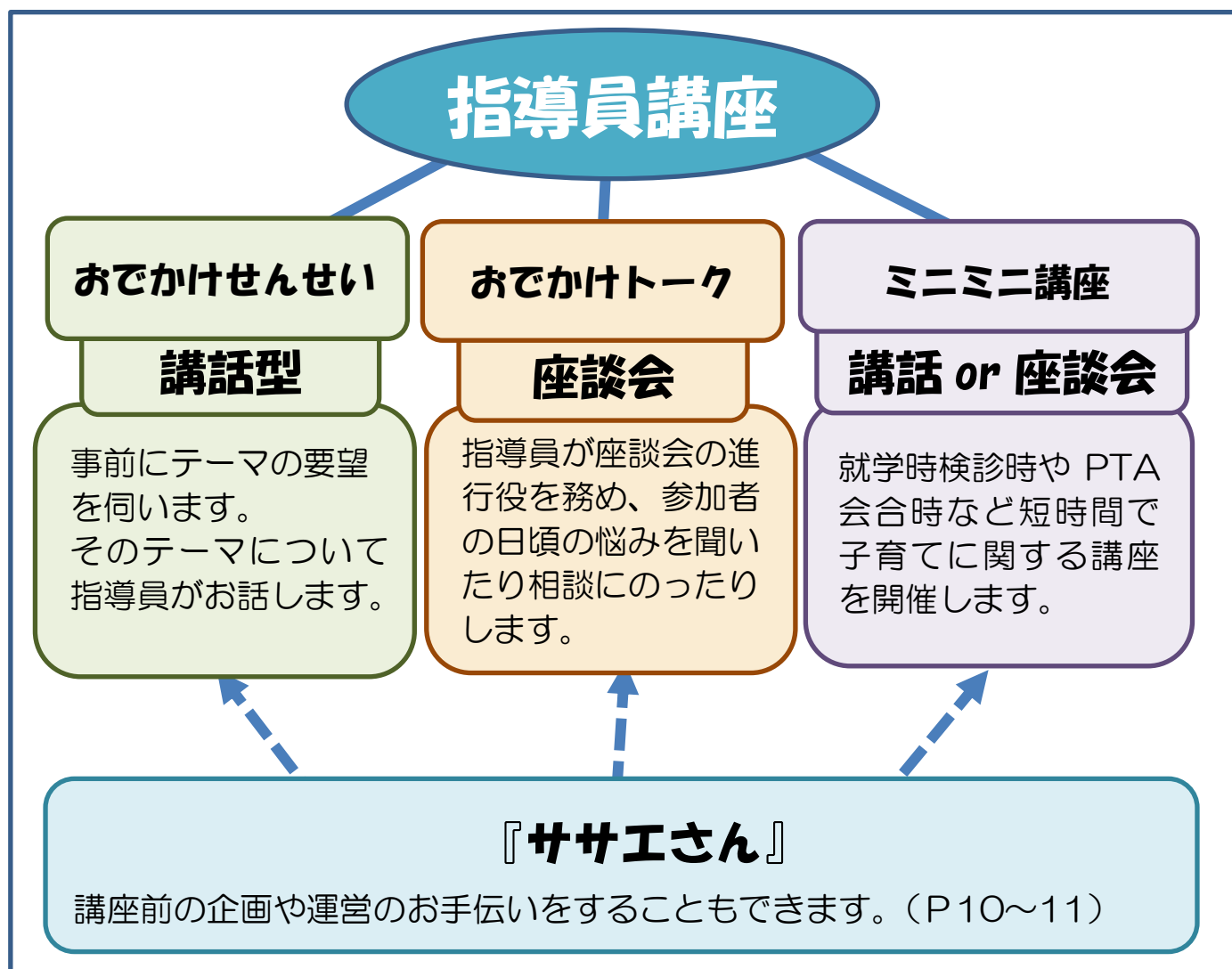
家庭教育指導員とは？

家庭教育に関する情報提供や相談対応を行っています。

「自らの子育て経験」や、「市川市の学校で働いた経験」をもとに、子育てのヒントやアドバイスをお話します。



指導員講座



☆他にも…

保護者の方々が集まる機会に、指導員の講話や座談会を組み合わせることもできます♪

例：「役員会＋おでかけせんせい」、「体験活動＋おでかけトーク」などがおすすめです！



～指導員講座 テーマ参考例と講座後いただいた声～

【指導員講座のテーマ例】

参加者からの声(一部抜粋)

【子どもの発達に関すること】

- * 思春期・反抗期の子への関わり方
- * 性教育について
- * 高校受験期の関わり方

- ・同じ母親同士で話せて良かった。対話型なのが良かったです。
- ・同学年の家庭との共通する問題や悩みを聞いたり発言したりする機会があったことは有意義な時間でした。
- ・「自分を大切にする」「相手を大切にする」ということは、本当に大事なのだなと思いました。

【生活に関すること】

- * 就学前講座
- * 学校生活、家庭生活での悩み

- ・小学校入学に向けて不安いっぱいですが、気持ちは広く大きく子どもを受け入れていきたいです。心構えを教えていただき、少しモヤモヤが取れました。
- ・ネットで何でも調べられるけど、実際に生で聞く情報はやっぱり頭にも心にも残るので良かったです。
- ・子どもは一人ひとり価値観が違うから、正しいものがこれとは限らないけど、それを手助けし、導くのが親の役目だと思う。子どもと仲良く過ごしていきます。

【令和5年度の様子】

- ・講座では、家庭教育指導員が一方的に話すだけではなく、「参加者同士の交流」の時間を意図的に設けました。その結果、同じ親同士の不安や悩みを共有したり、情報交換したりする姿が見られ、多くの方から好意的な意見をいただくことができました。

【今年度の展望】

- ・幼+小、小+中における合同での開催
- ・もの作り講座や体験活動（給食試食会など）+指導員講座

指導員講座の依頼について

☆ご依頼は、「指導員講座申込書」にて受け付けます。(P25)

☆画像またはエクセルデータを添付し、メールをお送りください。

(書類の提出については、P16)



令和6年度 指導員紹介

学校地域連携推進課 家庭教育指導員

大橋 弥生 先生

(おおはし やよい)



* 経歴

- 市川市立塩焼小学校を教員生活のスタートとし、市川市内の小学校を合わせて8校勤務
- 途中教育委員会勤務
- 平成31年3月
市川市立中山小学校を退職
- 令和元年・令和2年
昭和学院小学校勤務
- 令和3年4月より家庭教育指導員

* 趣味

- 趣味と聞かれると答えに戸惑います。楽しいことが沢山あるからです。
- 昨年は種から花を育て咲かせることができ、それが「充実時間」となりました。今年、我が家で咲いた花から種子をとり、発芽させ花を咲かすことができたら最高です。
- 先人の生活の知恵を聞いて試すことも「楽しみ時間」です。

* 子育ての経験を振り返って

- 子育て時代は、時間に追われる中、迷いや悩みが次々と襲ってきましたが、子どもの笑顔や、周りの人たちの支えに救われながらの毎日でした。振り返れば失敗や反省ばかりです。

でも、「子育ては楽しかった」と言い切ることができます。昨日・今日・明日と変化し成長する子どもの姿を見つけられた部分がとても懐かしいです。

* こんな指導員講座を

考えています！

- 気軽に話ができる場がコロナ禍以降少なくなっているように感じます。そんな時こそ講座を通して、保護者の皆様の悩みを共有し、不安感が少しでも安心感に変わってくれたらと思っています。
- 子育ての経験や教員生活の時間が皆さんに少しでも役立ち「きっと大丈夫！」と思えるような講座を考えています。

中村 敏弥 先生
(なかむら としみつ)



* 経歴

- 市川市立福栄中学校社会科教員としてスタートし、平成 29 年 3 月に市川市立第一中学校を定年退職。
- 在職中、12年間、千葉県教育委員会勤務。
- 退職後、初任者指導を5年間行い、令和4年4月より家庭教育指導員。

* 趣味

- 中学校から始めた剣道（五段）。中学校勤務時はずっと顧問をしていました。
- 先祖代々からのわずかな田畑を守っています。趣味と実益を兼ね、田んぼで稲作（コシヒカリやふさこがね）をし、畑では四季折々の野菜を栽培しています。

* 子育ての経験を振り返って

- 息子2人、娘1人の親です。思春期や反抗期だった頃の我が子たちを思い起こしてみると、「押し付け」は火に油、「一緒に考える姿」「言葉は慎重に」「時には一歩距離を置く」等の大切さが肝心、と今になって思います。
- 孫は7人おりますが、自分の子育ての反省を生かして接しています。

* こんな指導員講座を

考えています！

- 保護者の皆さんと悩みを共有し、多感な時期のお子さんが少しでも安心して生活できるよう一緒に考えていきたいと思います。
- 中学校入学前や、高校受験期のお子さんの不安な気持ちを理解し、心が前進できるような支援のあり方について、教員経験を基にお話しできたらと思います。

ササエさん

家庭教育指導員が、講座の企画運営を「ササエ（支え）」ます！
一緒に話し合いながら講座を作っていきますか？

【「ササエさん」活用のイメージ】 ※一例です

先生、次回の講座
どうすればいいかと
思っているのですが…



うちの子、
最近反抗期みたいなんです。
口ごたえがひどくて。



**指導員が、運営委員の打ち合わせに、
一緒に参加させていただきます！**



うちの子は、家で全然
話さないんです。
私の方がイライラ
してしまいました。

皆さんとのお話の
中で、講座のヒントが
みつかると思います。
色々聞かせてください。



成長している証ですね。
親御さんのことを信頼しているから、
どうしても口ごたえしてみたく
なるんですよ。



皆さん、お子さんが思春期の真っ只中にあるようですね。
次回は、思春期の子どもにどんな支援や声かけをするとよいか、
親御さんの心構えをお話する講座ではいかがですか？

**その場で
次回の内容や
日時・会場を
決められます！**

1回の打ち合わせで講座の企画完成！
打ち合わせ中に、指導員が相談や質問にお答えすることもできます。

指導員講座の企画・手順に困ったら、

まずは「ササエさん」をご希望ください。

☆まずは、P25にあります「指導員講座申込書」の、「ササエさんも希望する」に○をつけて申し込みください。

申し込み内容			
目 標	子育てについて学び合う場 交流		
の 形 態	おでかけせんせい お		
	ササエさんも希望する (任意)		
第一希望	月	日	曜日

申し込み方法は

- ①電話 (047-383-9386)
学校地域連携推進課家庭学級担当まで
- ②メール kateikyoubu@city.ichikawa.lg.jp エル
- ③二次元コード



★令和5年度の「ササエさん」の流れです。

【本日の流れ (60分)】 ※目安です。

10分 自己紹介

☆お名前・お子さんの学年

☆子育てで感じていること・・・どんなことでも大丈夫です！



40分 おしゃべりタイム

☆皆さんの生の声が一番！ぜひ気軽な雰囲気でお話ししましょう。

☆子育てについて感じていることを話したり聞いたりすることによって、
考えが整理され、新しい気づきを得ることができるかも！？



10分 講座開催に向けて

☆日程&会場決め

☆学校側に確認！（日程&会場）



そして・・・計画書完成！

～「指導員講座」の計画完了です。～



PC・ルーターの貸出について

子育てについて学び合い、交流を深める一つ的手段として、
オンライン講座の開催も可能です。

オンライン講座開催の際には、
学校地域連携推進課がPCとルーターをお貸しできます。
また、操作に不慣れな場合、学校地域連携推進課の職員がお手伝いします。

下記①、②の開催方法がありますので、
ご都合のよい方をお選びください。

①学校を会場とし、講師をお呼びする場合

学校地域連携推進課の
職員が、PCを
持って伺います。



*機器のみの貸出は
行っておりません。



講師には会場で
話していただきます。



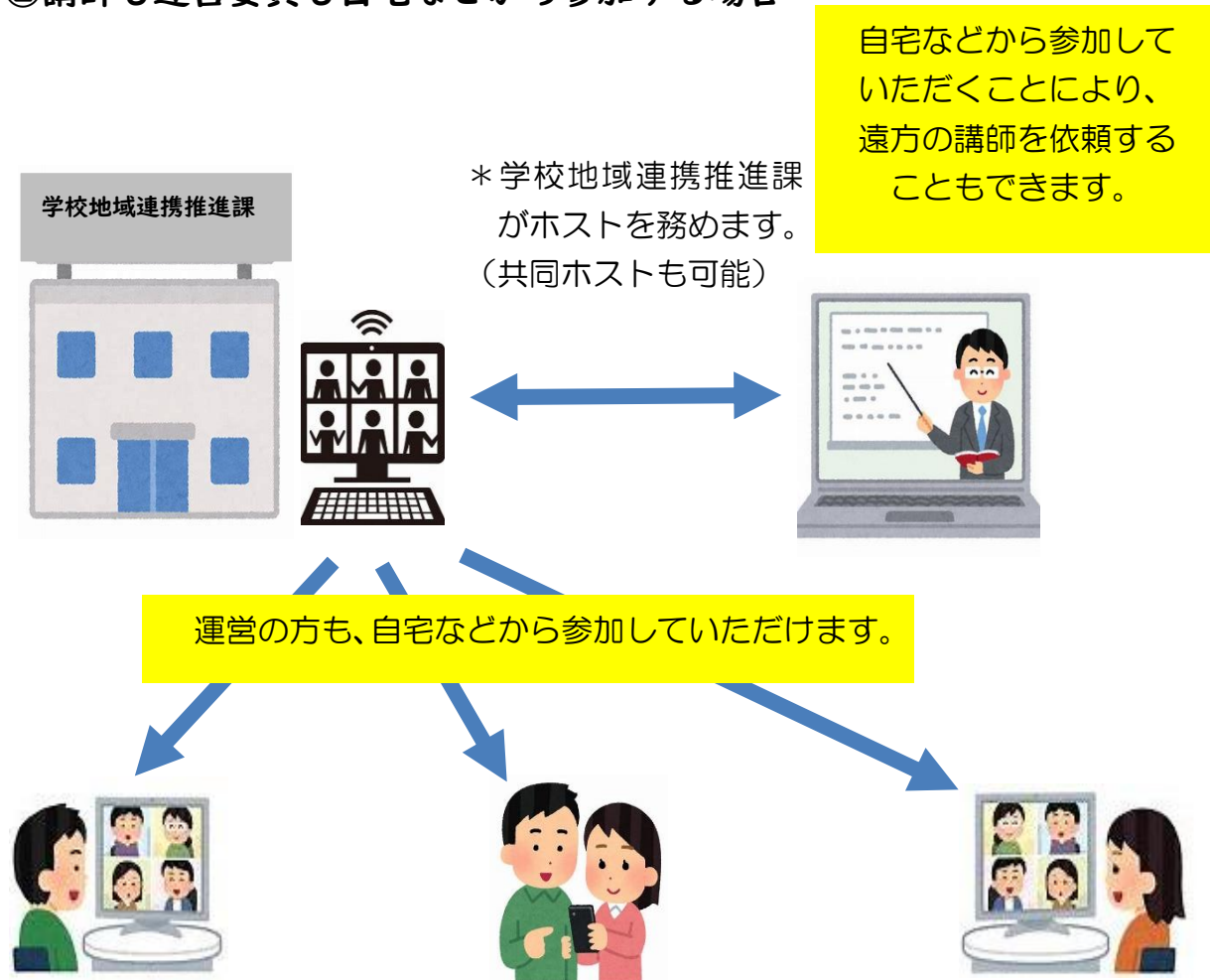
参加者は、自宅などから講座に参加できます。



オンライン講座に向けて

- 市のPCおよびルーターは、台数が限られており、予約が埋まっている可能性もあります。候補日が決まりましたら、お早めにお申し込みください。
- 「オンライン講座用PC・ルーター申込書」よりお申し込みください。(P26)
- オンライン講座用のメール文面を、ホームページで公開しています。
- 初めてのオンライン講座開催もお手伝いします！お気軽にご相談ください。

②講師も運営委員も自宅などから参加する場合



ふれあい保険について

家庭教育学級の講座内での事故やケガなどは、
「ふれあい保険（市民活動災害保障保険）」の対象となる場合があります。
詳しくは、下記をご参照ください。

ふれあい保険(市民活動災害保障保険)とは？

- 市が保険料を負担しています。
- 家庭教育学級として予定された時間内での活動が対象となります。
- 原則として、講座の参加者が5人を超えた場合に適用されます。
- 以下の内容を保障します。
 - ①賠償責任保険（市民団体等の活動中に発生した事故により、その活動の主催者が法律上の賠償責任を問われた場合）
 - ②傷害保険（活動中に発生した事故により主催者や参加者が死亡・負傷した場合）

保障の内容は？

①賠償責任保険

指導者等の過失により他人にケガをさせた・他人の物を壊した等、法律上の賠償責任を負ったとき

身体賠償	限度額 1名 6,000万円 1事故 2億円	※免責額 1万円
財物賠償	限度額 1事故 100万円	

②傷害保険

市民活動中の急激・偶然な外来の事故で、活動者がケガをしたとき

死 亡	200万円	※8日以上の治療を要した場合に適用
後遺障害	200万円から6万円	
入 院	1日 3,000円	
通 院	1日 2,000円	

お願いとお知らせ

- ふれあい保険の請求手続きは、学校地域連携推進課を通じて行います。事故が起こってしまった場合は、学校地域連携推進課まで、早めにご連絡ください。
- 保険請求には、講座に参加した方の住所や電話番号等の書類が必要となります。

公民館の利用について

※感染拡大防止のため、使用の制限を設けている場合があります。
詳しくはホームページでご確認ください。

公民館

講座の会場として利用する場合、学校地域連携推進課で予約を取りますのでご連絡下さい。

1. 予約の流れ

- ①学校地域連携推進課へ以下の内容を連絡
 - ・希望する公民館名と部屋
 - ・希望日（複数あるとよい）
 - ・希望時間
 - ・およその参加人数
 - ・おおまかな講座内容
- ②学校地域連携推進課が、空き状況を確認
- ③希望する部屋が空いていれば、予約完了
- ④学校地域連携推進課から運営担当者に、利用の可否の連絡

2. その他

- ・公民館は一般の方も予約されますので、日程が決まりましたら早目にご連絡ください。
- ・予約後のキャンセルはご遠慮ください。万が一開催を中止する場合、早急に学校地域連携推進課へご連絡ください。



ホームページのお知らせ

市川市「家庭教育学級」のホームページでは、

市川市 家庭教育学級



○子育てに関する動画

○講座のお知らせ

○家庭教育に関する情報

○書類・文例様式

などを掲載しています。ぜひご覧ください。



書類の提出について

提出いただく書類は、以下になります。
必要となる書類に入力・記入いただき提出ください。

講座前

(約1か月前)

自主企画講座計画書 (P24)

指導員講座申込書 (P25)

オンライン講座用PC・ルーター申込書 (P26)

案内配付時

保護者に出す講座案内 (各校、各園の書式)

講座終了後

参加者名簿 (講座ごとに) (P27)

年度末

家庭教育学級の振り返り (P28)

【提出方法について】

書類の提出は、以下のどちらかの方法でメールを送付してください。

〔Excelデータの添付〕

- ①市川市ホームページ
「家庭教育学級 運営の方へ」より
Excelデータをダウンロード
- ②データを入力
- ③データをメールに添付

〔画像の添付〕

- ①「運営のしおり」の書式をコピー、
または、HPよりPDFをダウンロード
- ②必要事項を記入
- ③記入の終わった書類を写真撮影

kateikyoiiku@city.ichikawa.lg.jp

※なお、参加者名簿以外は二次元バーコードを読み取って、フォームからご提出いただいても構いません。

参考

市川市教育委員会では、「家庭教育学級」を推進しております。このリーフレットは、「家庭教育学級」を知ってもらうために作成しました。ぜひ、お読みください。

What's 『家庭教育学級』？

子ども同士のトラブル、
どうすればいいの…。

子育てについての悩みを
話したい聞きたいわ。

スマホやインターネットとの
付き合い方、どうすればいいの
かしら…。

高校受験について、何から
始めていいかわからないわ…。



家庭教育学級とは、「保護者が学び合うひろば」です。

子どもの健やかな成長のために、
みんなで学び合い、話し合い、交流を深めませんか？

【令和5年度の実践例】



【幼稚園】

- ・手作りサンキャッチャー&クリスタルボールペン作り
- ・話そう！語ろう！我が家の育児 ・ウクレレ&歌声サークルコラボ演奏会

【小学校】

- ・読み聞かせ音声入りの PowerPoint 絵本を作ろう ・防災パンを焼こう！
- ・親子防犯教室 ・インターネット・スマホ教室 ・時間の使い方講座

【中学校】

- ・高校見学ツアー ・性教育について ・アイシングクッキー講座
- ・思春期の子育てについて ・身近な防災について ・マネープラン教室



Q:うちの子が通っている学校や園では、
どんな講座を開催しているのだろう？

市川市 家庭教育学級



A:ご自分のお子さんが通う学校・園がどのような講座を
開催しているのか、詳しく知りたい方は、各学校の教頭
先生までお問い合わせください。また、家庭教育学級全
般については、学校地域連携推進課(383-9386)まで
お問い合わせください。



令和5年度 講座一覧

【令和5年度 自主企画講座 実践例】		
開催月	場所	テーマ
4月	小学校	みんなでやろう♪ストレッチ講座
5月	小学校	開級式&faceストレッチ講座
		はじめまして校長先生&学校探検ツアー
6月	小学校	開級式&教頭先生による講座
		クレープを焼こう
		開級式&座談会「うちの子、こんなことで困ってます」
	中学校	開級式&校長先生の話
		給食試食会
		高校説明会や高校見学会など進路に関する講座
7月 & 8月	幼稚園	手作りサンキャッチャー&クリスタルボールペン作り
	小学校	教頭先生の話
		給食試食会
		モザイクタイルでコースターを作ろう！
		失敗しないメダカの増やし方
		お悩み解決！料理教室
		読み聞かせ音声入りのPowerPoint絵本作ってみよう
中学校	開級式&座談会	
	親子サッカー教室	
	高校見学バスツアーなど進路に関する講座	
	給食試食会	
9月	小学校	給食試食会
		教頭先生のお話
10月	幼稚園	話そう！語ろう！我が家の育児
		ヤクルト出前教室「おなか健康教室」
	小学校	給食試食会
		矯正歯科医師のお話
		防災パンを焼こう！
		ヨガ教室
		これからの時代の子育て
		ecoでおいしい食育講座
		オタフクソース講師による出張お好み焼き教室
	中学校	給食試食会
	アイシングクッキー講座	

11月	幼稚園	幼児の食育について
	小学校	給食試食会
		音楽家による演奏&講話
		茶話会
		空手&護身術
		ヤクルト出前教室「おなか健康教室」
		親と子の防犯教室
		AED講習会
		ワコールによる「ツボミスクール」
	中学校	給食試食会
高校招待講話会		
思春期の子育てについて		
12月	幼稚園	ウクレレ&歌声サークルコラボ演奏会
	小学校	インターネット・スマホ安全教室
		クリスマスリース講座
		ドライフラワーしめ縄講座
		ヨガ教室
	中学校	クリスマスアレンジメント講座
		無理のない身近な防災について
1月	小学校	閉級式
		小学生の算数～保護者にできることとは～（オンライン）
	中学校	整骨院の先生によるストレッチ
		収納講座「生活空間を整えて 私らしく輝く」
2月 & 3月	小学校	閉級式
		校長先生の茶話会講座
		給食試食会&教頭先生のお話
		LIVE鑑賞会
		ヤクルト出前教室「おなか元気教室」
		ヨガ講座
		反抗期・10歳の壁・思春期について
		コーヒー講座（性教育ミニ講座付）
		時間の使い方講座
		親子で学ぼう！PUSH講座
		反抗期・10歳の壁・思春期について
		救命・AED講座
	中学校	閉級式&faceストレッチ実践編
		マネープラン教室
高校受験 ここが知りたい		

【令和5年度 指導員講座 実践例】

★は「ササエさん」を活用

開催月	場 所	テ ー マ
7月	小学校	子どもが自分自身の心と身体を大切にするために
	中学校	「受験期の子どもの気持ちに寄り添う親の関わり方・心構え」
11月	幼稚園	★ あなたの悩み まるっと解決 子育てトーク会
	小学校	性について ～子どもとのコミュニケーションのとり方～
		心と体の発達と ～我が子に伝える性について～
		就学時健康診断 ～安心して入学を迎えるために～
1月	幼稚園	「子育ての悩み まるっと解決！」 ～スムーズな学校生活のスタートに向けて～
		就学前講座～安心して入学を迎えるために～
2月	小学校	学力&生活習慣と親の関わり方
		続・子どもが自分自身の心と身体を大切にするために
		性教育について
3月	小学校	子育て座談会

【令和5年度 学校地域連携推進課 主催講座】

6月	サポート講座（春）	新生活の不安や悩み 話そう！サクッと!!（小1 保護者対象）
6月	サポート講座（春）	新生活の不安や悩み 話そう！サクッと!!（中1 保護者対象）
7月	家庭教育講演会	スマホ・ゲームと上手に付き合うためには ～VSからWITHの時代へ～
7月	情報交換会	運営アイデア交換会（運営担当者対象）
11月	サポート講座（秋）	子どもを守ろう！スマホ時代の大人の教科書（全保護者対象）
2月	サポート講座（冬）	この時期に大切にしたい親子のかかわり（小6 保護者対象）

講師一覧

* 無料で講師を務めてくださる方・機関等を紹介します。

* 講師の選定・依頼等でお困りのことがありましたら、学校地域連携推進課までご連絡ください。

☆子どもと関わっている先生方に、じっくりお話を聞けます。
先生のお人柄や、思い、考えなどを知る機会に。

○学校職員等

講師名	内容	問い合わせ先
校長先生 教頭先生	・学校のこと ・子どもの様子 ・地域とのかかわり など	各 校
進路指導担当	・進学について ・受験期の心構え など	
栄養士・栄養教諭	・給食試食会 ・栄養バランスについて など	
養護教諭	・子どもの心と体のケア ・子どもの生活習慣について など	
司書・学校図書館員	・本の選び方 ・本の読み聞かせ など	
スクールカウンセラー ライフカウンセラー	・子どもとの関わり方 ・思春期や反抗期について など	
ゆとろぎ相談員	・「ゆとろぎの部屋」や来室する子どもの様子 ・子どもとの接し方 など	

☆知識や特技の豊富な方もたくさん!
地域の方々とつながることは、それだけ
子どもを見守る目を増やすチャンスです。

○地域の方や保護者等

講師名	内容	問い合わせ先
在校生保護者 子ども会の方々 自治会の方々 PTAのOB、OGの方々 おやじの会 地域学校協働活動推進員	・子育ての先輩のお話 ・子どものこと ・地域のこと ・得意な芸や技の披露 ・得意なこと、好きなことを教えてもらう など	各個人・ 団体まで

☆市の業務や行事等の都合によって、お引き受けできない場合もあります。ご了承ください。

○市川市公共機関等

講師名	内容	問い合わせ先
中央図書館	・本の選び方 ・本の読み聞かせ など	学校地域 連携推進課 047-383-9386 (各課に要望をお伝えします)
中央こども館	・子どもの遊びについて(主に幼稚園向け) など	
こども家庭相談課	・児童虐待について など	
少年センター	・スマホやSNSについて ・インターネット安全教室 など	
市川警察署 生活安全課	・子どもの安全について	
行徳警察署 少年係	・インターネット安全教室 など	
健康支援課	・健康な体づくり ・食生活 ・お口の健康に関すること など	
市川市消防局 救急課	・心肺蘇生法 ・止血法 ・AEDの使い方 など	
市川考古博物館	・地域の歴史について など	
文化芸術課	・市川市にかかわる文化・芸術作品について ・市川市の作家について など	
地域防災課	・地域の防災に関すること など	
市川市消費生活センター	・出前消費者講座 (悪質商法・若者に多い消費者トラブルなど)	
総合環境課	・市川市の自然と生物多様性について	

☆ホームページにも詳しい内容が掲載されていますので、ご確認ください。

○企業 (★オンライン開催あり)

講師名	内容	問い合わせ先
ヤクルト★	・おなか元気教室 ・お肌いきいき美容教室(要 資材費)	043-311-8960
明治の食育★	・食育セミナー (カカオ・チョコレート教室など)	03-5677-6027
NTTドコモ★	・スマホ・ケータイ安全教室	ドコモのHPから
KDDI★	・スマホ・ケータイ安全教室	0120-925-525
ワコール出前授業★	・ツボミスクール (女の子の体、成長に合わせた下着の選び方など)	tsubomi@wacoal.co.jp

様式集

様式1	令和6年度	家庭教育学級	自主企画講座計画書	……………	24
様式2	令和6年度	家庭教育学級	指導員講座申込書	……………	25
様式3	令和6年度	家庭教育学級	オンライン講座用PC・ルーター申込書	………	26
様式4	家庭教育学級	参加者名簿	……………		27
様式5	令和6年度	家庭教育学級の振り返り	……………		28

令和6年度 家庭教育学級 自主企画講座計画書

(学校・園名)

(担当者氏名)

① 開催日	月 日 () 時 分 ~ 時 分
② 場所	*オンライン型の場合は、記入しなくて構いません
③ 講座名 (内容)	
④ 講座の形態	直接対面型 オンライン型 ハイブリッド型 動画配信 その他 ()
⑤ 開催目標	子育てについて学び合う場 交流を深める場 親子のコミュニケーションの場
⑥ 学習方法	講演・講話 話し合い 実技・実習 見学 その他 ()
⑦ 講師	肩書き 氏名
	肩書き 氏名
⑧ 参加費・ 材料費等	代として、一人当たり 円 *費用がかからない場合には、記入しなくて構いません

通信欄 (学校地域連携推進課への連絡や質問がありましたらお書きください。)

○ご記入いただいた内容については、令和7年度の運営のしおりに掲載させていただきます。
また、講座の内容について、他校に情報提供させていただく場合がございます。ご了承ください。

○以下のどちらかの方法でご提出ください。

①以下のアドレスに、画像またはエクセルデータを添付してメール送付

kateikyoubu@city.ichikawa.lg.jp



②右の二次元コードを読みとり、電子フォームへの入力



学校・
園名

担当者
氏名

【申し込み内容】

① 学習目標	子育てについて学び合う場 交流を深める場 親子のコミュニケーションの場		
② 講座の形態	おでかけせんせい おでかけトーク オンラインせんせい		
	ササエさんも希望する（任意）		←○をつけた場合、企画講座のお手伝いをします。 メールにて候補日をお送りします！
③ 希望日時	第一希望	月 日 曜日	: ~ :
	第二希望	月 日 曜日	: ~ :
	第三希望	月 日 曜日	: ~ :
④ 開催場所			
⑤ 指導員の希望	大橋 弥生 中村 敏弥 学校地域連携推進課にお任せ		
⑥ 講座の内容			

※おでかけトークの場合は、記入不要

【連絡担当者】

電話番号		メールアドレス	
------	--	---------	--

※いただいた情報は、講座に関する確認および緊急連絡にのみ使用させていただきます。

○以下のどちらかの方法でお申し込みください。（目安：開催1ヶ月前）

①以下のアドレスに、画像またはエクセルデータを添付してメール送付
 kateikyouiku@city.ichikawa.lg.jp

②右の二次元コードを読みとり、電子フォームへの入力



○学校地域連携推進課よりメールが届いたら、正式に申し込み完了です。
 詳細はメールでお知らせします。

令和6年度 家庭教育学級 オンライン講座用PC・ルーター申込書

学校・園名 _____ 担当者氏名 _____

【申し込み内容】

① 希望日時	第一希望	月 日 曜日	: ~ :
	第二希望	月 日 曜日	: ~ :
	第三希望	月 日 曜日	: ~ :
② ZoomのID・パスコード等	運営委員で作成する 学校地域連携推進課に依頼する		
③ 運営委員は	会場（学校・園）にいる		自宅から参加する
④ 講師は	会場（学校・園）で話す		オンラインで話す（会場にはいない）
⑤ 連絡事項	<p style="text-align: right;">※学校地域連携推進課への連絡やお願い等があれば、ご記入ください。</p>		

【連絡担当者】

電話番号		メールアドレス	
------	--	---------	--


※いただいた情報は、講座に関する確認および緊急連絡にのみ使用させていただきます。

〇市のパソコンおよびルーターは、台数が限られており、予約が埋まっている可能性もあります。候補日が決まりましたら、お早めにお申し込みください。

〇お申し込みは、以下のどちらかの方法をお願いします。

①以下のアドレスに、画像またはエクセルデータを添付してメール送付
 kateikyoku@city.ichikawa.lg.jp

②右の二次元コードを読みとり、電子フォームへの入力





〇学校地域連携推進課よりメールが届いたら、正式に申し込み完了です。詳細はメールでお知らせします。

(学校・園名)

家庭教育学級 参加者名簿

【 枚目】

★講座開催日 令和 年 月 日

★参加総数 _____ 人 (1枚目のみ記入)

No	お子さんの 学年・学級	(ふりがな) 氏 名
1	—
2	—
3	—
4	—
5	—
6	—
7	—
8	—
9	—
10	—

No	お子さんの 学年・学級	(ふりがな) 氏 名
11	—
12	—
13	—
14	—
15	—
16	—
17	—
18	—
19	—
20	—

No	お子さんの 学年・学級	(ふりがな) 氏 名
21	—
22	—
23	—
24	—
25	—
26	—
27	—
28	—
29	—
30	—

・記載された個人情報、講座内の事故等であれあい保険を適用する場合にはのみ使用させていただきます。

・令和6年度より、電話番号の記載は削除しました。

・講座終了後、kateikyouiku@city.ichikawa.lg.jp まで、データまたは画像を添付してお送りください。

令和6年度 家庭教育学級の振り返り

この1年間、家庭教育学級の運営に携わっていただき、ありがとうございました。
来年度以降の参考にさせていただきたいと思いますので、ぜひ以下の内容の記入にご協力ください。

(学校・園名)

担当者氏名

①家庭教育学級について、お気づきの点やご意見などがありましたら、お書きください。

②以降は自主企画講座・指導員講座を開催した学校・園の方のみお書きください。
(令和7年度に「運営の声」として掲載させていただく場合があります。ご了承ください。)

②開催した講座のテーマおよび参加人数を教えてください。
(6回以上開催した場合は、裏面または欄を増やしてお書きください。)

	テーマ	人数
第1回		人
第2回		人
第3回		人
第4回		人

③講座の企画運営で、工夫したことやよかったことなどがありましたら、教えてください。

④好評だった講座を教えてください。 *理由も書いてくださるとありがたいです!



二次元コードを
読み取って、
入力してもOK!

ご協力ありがとうございました。
提出は、kateikyoiiku@city.ichikawa.lg.jp まで
令和7年3月6日(木)しめ切り