

Calendario de días de recolección de basura de la ciudad de Ichikawa - Edición del año 2021

Los días de recolección de basura cambiarán a partir de abril de 2021

Se debe colocar la basura en el lugar de recolección designado antes de las 8 de la mañana del día de recolección.

Basura combustible Colocar en la bolsa designada	Basura no combustible Colocar en la bolsa designada	Basura peligrosa Colocar en una bolsa transparente	Botellas y latas Colocar en una bolsa designada o en una bolsa transparente o translúcida	Ramas podadas Atar en un bulto de unos 30 cm de diámetro	Envases y envoltorios de plástico Colocar en la bolsa designada	Papeles Hacer un paquete y atar cada tipo de artículo	Textiles Colocar en una bolsa transparente o translúcida
--	---	--	---	--	---	---	--

2021 Abril							2021 Mayo							2021 Junio						
DOM	LUN	MAR	MIÉ	JUE	VIE	SÁB	DOM	LUN	MAR	MIÉ	JUE	VIE	SÁB	DOM	LUN	MAR	MIÉ	JUE	VIE	SÁB
				1	2	3							1	Mes del medioambiente		1	2	3	4	5
4	5	6	7	8	9	10	2	3	4	5	6	7	8	6	7	8	9	10	11	12
11	12	13	14	15	16	17	9	10	11	12	13	14	15	13	14	15	16	17	18	19
18	19	20	21	22	23	24	16	17	18	19	20	21	22	20	21	22	23	24	25	26
25	26	27	28	29	30		23	24	25	26	27	28	29	27	28	29	30			
							30	31												

2021 Julio							2021 Agosto							2021 Septiembre						
DOM	LUN	MAR	MIÉ	JUE	VIE	SÁB	DOM	LUN	MAR	MIÉ	JUE	VIE	SÁB	DOM	LUN	MAR	MIÉ	JUE	VIE	SÁB
				1	2	3	1	2	3	4	5	6	7				1	2	3	4
4	5	6	7	8	9	10	8	9	10	11	12	13	14	5	6	7	8	9	10	11
11	12	13	14	15	16	17	15	16	17	18	19	20	21	12	13	14	15	16	17	18
18	19	20	21	22	23	24	22	23	24	25	26	27	28	19	20	21	22	23	24	25
25	26	27	28	29	30	31	29	30	31					26	27	28	29	30		

2021 Octubre							2021 Noviembre							2021 Diciembre						
DOM	LUN	MAR	MIÉ	JUE	VIE	SÁB	DOM	LUN	MAR	MIÉ	JUE	VIE	SÁB	DOM	LUN	MAR	MIÉ	JUE	VIE	SÁB
				1	2	3		1	2	3	4	5	6	Mes de la prevención del calentamiento global			1	2	3	4
4	5	6	7	8	9	10	7	8	9	10	11	12	13	5	6	7	8	9	10	11
11	12	13	14	15	16	17	14	15	16	17	18	19	20	12	13	14	15	16	17	18
18	19	20	21	22	23	24	21	22	23	24	25	26	27	19	20	21	22	23	24	25
25	26	27	28	29	30	31	28	29	30					26	27	28	29	30	31	Feriado



2022 Enero							2022 Febrero							2022 Marzo						
DOM	LUN	MAR	MIÉ	JUE	VIE	SÁB	DOM	LUN	MAR	MIÉ	JUE	VIE	SÁB	DOM	LUN	MAR	MIÉ	JUE	VIE	SÁB
						1			1	2	3	4	5			1	2	3	4	5
2	3	4	5	6	7	8	6	7	8	9	10	11	12	6	7	8	9	10	11	12
9	10	11	12	13	14	15	13	14	15	16	17	18	19	13	14	15	16	17	18	19
16	17	18	19	20	21	22	20	21	22	23	24	25	26	20	21	22	23	24	25	26
23	24	25	26	27	28	29	27	28						27	28	29	30	31		
30	31																			

*Consulte el otro lado para conocer las formas de separar y desechar los materiales reciclables y la basura.

Utilice la aplicación de separación de basura (Garbage Separation App) o la cuenta oficial de LINE de la ciudad de Ichikawa para obtener información útil

Aplicación Garbage Separation


Además de su calendario de recolección de basura, esta aplicación tiene funciones útiles, como notificaciones push para avisarle de los días de recolección, para que no se olvide de sacar la basura.

iPhone Android

Cuenta oficial de LINE de la ciudad de Ichikawa


Al añadir la cuenta oficial de LINE de la ciudad de Ichikawa como amiga, un chatbot responderá a sus preguntas sobre la recolección de basura.



Consultas

Centro de llamadas para la recolección de basura
☎047-335-8155 FAX047-335-8151
Departamento de Gestión de Residuos Sólidos
☎047-712-6301 FAX047-712-6302

Foreign language edition



Separación y desecho de materiales reciclables y basura en la ciudad de Ichikawa

Separación de los materiales reciclables

Envases y envoltorios de plástico **Jue.**

Los artículos sin marca son basura combustible

Los artículos deben tener la marca de plástico o PET

- PET bottles
- Otras botellas
- Envoltorios de caramelos
- Tubos
- Bandejas de comida
- Envases desechables como los envases de fideos instantáneos
- Envases como los de poliestireno extruido
- Tapas

Desecho
Colocar los artículos en una bolsa designada para "Envases y envoltorios de plástico". Antes de introducir una botella de PET en una bolsa, quítele la tapa y la etiqueta, y a continuación, aplástela.

Botellas y latas **Mar.**

Desecho
Enjuagar ligeramente el interior del artículo y, a continuación, colocarlo en una bolsa transparente o translúcida o en una bolsa designada para "Botellas reciclables" o "Latas reciclables". Separar las botellas y las latas.

Papeles **Sáb.**

No se deben sacar papeles en días lluviosos.

- Periódicos
- Revistas
- Cartón
- Cajas de papel

Desecho
Antes de desecharlos, hay que agrupar cada tipo de artículo y luego atar los bultos con una cuerda en sentido cruzado. No ate los artículos con cinta adhesiva ni los coloque juntos en una bolsa del quiosco de periódicos o en una caja de cartón.

Otros papeles reciclables

- Atar solo el papel reciclable
- Insertar entre las revistas
- Colocar en una bolsa de papel

Textiles **Sáb.**

No se deben sacar papeles en días lluviosos.

- Ropa de vestir (incluida la ropa de invierno y los trajes)
- Artículos de algodón
- Sábanas
- Mantas de material similar al de las toallas

Desecho
Lavar los artículos y colocarlos en una bolsa transparente o translúcida.

Ramas podadas **Mar.**

- 50 cm o menos de longitud y 10 cm o menos de diámetro

Desecho
Antes de desecharlas, hay que agrupar las ramas en un bulto de unos 30 cm de diámetro y atar el bulto con una cuerda. Se pueden sacar hasta tres bultos a la vez.

Diámetro: unos 30 cm

Separación de la basura

Basura combustible **Lun. Mié. Vie.**

- Artículos de plástico sin la marca de plástico o PET
- Envases y envoltorios de plástico sucios
- Productos de goma y vinilo
- Restos de comida (escurrir el agua antes de tirarlos)
- Pañales de papel (tirar los residuos por el inodoro)
- Artículos de cuero, tejidos y ropa interior
- Hojas y hierbas

Desecho
Colocar los artículos en una bolsa designada para "Basura combustible".

Basura no combustible **Mar.**

- Herramientas afiladas
- Objetos rotos
- Paraguas
- Ollas
- Latas de aerosol (agotar el contenido antes de desecharlas)
- Reproductores de DVD y videograbadoras
- Sartenes
- Aspiradoras

Desecho
Colocar los artículos en una bolsa designada para "Basura no combustible". Envolver los objetos rotos y las herramientas afiladas en papel de periódico u otro material similar y escribir "キケン" (Peligro) en el periódico antes de desecharlos. Los paraguas y las aspiradoras pueden sobresalir de la bolsa.

Basura peligrosa **Mar.**

- Tubos fluorescentes
- Pilas secas
- Termómetros médicos y tensiómetros que contengan mercurio
- Cigarrillos electrónicos (excluyendo los artículos recogidos por el fabricante)

Desecho
Colocar los artículos en una bolsa transparente. Antes de meter los tubos fluorescentes en una bolsa, colóquelos en su funda de papel o envuélvalos en papel de periódico.

Basura grande (de pago)

- Artículos del tamaño de un contenedor de querosén de plástico de 18 L o más, objetos metálicos, etc.

Desecho También puede solicitarse en línea o en la aplicación LINE. (Utilizar el código QR)

Centro de llamadas para basura grande ☎ 047-712-6300
Número de fax para personas con discapacidad FAX047-712-6302
Horario: De lunes a viernes de 9:00 am a 5:00 pm; sábados de 9:00 am a 12:00 pm.
Cerrado: Domingos, días feriados, fiestas de Fin de Año/Año Nuevo

Se pueden solicitar hasta cinco artículos a la vez

Rogamos que se reciclen los pequeños aparatos electrónicos de consumo

Para un uso eficaz de los recursos, se han establecido lugares de recogida de celulares, cámaras digitales y otros pequeños aparatos electrónicos de consumo usados.

Escanee el código QR para obtener más detalles

La Ciudad no puede recolectar ni desechar los siguientes artículos.

- Artículos sujetos a la Ley de reciclaje de electrodomésticos (televisores, lavadoras, secadoras de ropa, refrigeradoras, congeladoras, enfriadoras, cajas de refrigeración/calentamiento y aires acondicionados)
- Computadoras personales de escritorio (unidad principal), monitores CRT (incluidos los modelos integrados) y pantallas de cristal líquido (incluidos los modelos integrados)
- Extintores
- Cilindros de gas propano
- Motocicletas (incluidos los scooters)
- Piezas desmontadas de automóviles y vehículos de dos ruedas
- Querosén, gasolina y aceite
- Pianos, cajas fuertes ignífugas (excepto cajas fuertes portátiles), medicamentos, equipos comerciales, tierra, piedra y grava
- Residuos médicos domésticos (jeringas, agujas de inyección y otros objetos punzantes, medicamentos)

Para desechar estos artículos, consulte el sitio web oficial de la ciudad de Ichikawa (utilizando el siguiente código QR) o la aplicación Garbage Separation



Utilice las 3R para reducir la basura.

Reduce Reduzca el número de artículos que desecha
Utilice de forma proactiva artículos reutilizables, como bolsas de supermercado reutilizables y contenedores para bebidas de uso personal

Reuse Reutilice los artículos
Repare los artículos rotos o acuda a un centro de reciclaje.

Recycle Recicle los recursos
Separe adecuadamente los materiales reciclables y la basura.

División de Desarrollo del Entorno Vital
☎047-712-6317
FAX047-712-6308