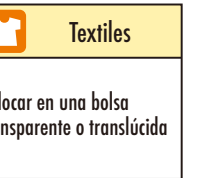
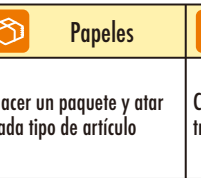
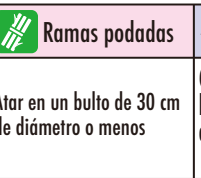
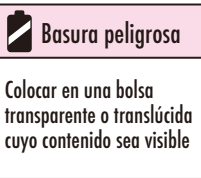


# Calendario de días de recolección de basura de la ciudad de Ichikawa - Edición del año 2023

Se deben colocar los materiales reciclables y la basura en el lugar de recolección designado **antes de las 8 de la mañana** del día de recolección.



## 2023 Abril

DOM	LUN	MAR	MIÉ	JUE	VIE	SÁB
						1
2	3	4	5	6	7	8
9	10	11	12	13	14	15
16	17	18	19	20	21	22
23	24	25	26	27	28	29
30						

## Mayo

DOM	LUN	MAR	MIÉ	JUE	VIE	SÁB
El 30 de mayo es el "Día de la basura cero"						
	1	2	3	4	5	6
7	8	9	10	11	12	13
14	15	16	17	18	19	20
21	22	23	24	25	26	27
28	29	30	31			

## Junio

DOM	LUN	MAR	MIÉ	JUE	VIE	SÁB
Mes del medioambiente				1	2	3
4	5	6	7	8	9	10
11	12	13	14	15	16	17
18	19	20	21	22	23	24
25	26	27	28	29	30	

## Julio

DOM	LUN	MAR	MIÉ	JUE	VIE	SÁB
						1
2	3	4	5	6	7	8
9	10	11	12	13	14	15
16	17	18	19	20	21	22
23	24	25	26	27	28	29
30	31					

## Agosto

DOM	LUN	MAR	MIÉ	JUE	VIE	SÁB
		1	2	3	4	5
6	7	8	9	10	11	12
13	14	15	16	17	18	19
20	21	22	23	24	25	26
27	28	29	30	31		

## Septiembre

DOM	LUN	MAR	MIÉ	JUE	VIE	SÁB
					1	2
3	4	5	6	7	8	9
10	11	12	13	14	15	16
17	18	19	20	21	22	23
24	25	26	27	28	29	30

## Octubre

DOM	LUN	MAR	MIÉ	JUE	VIE	SÁB
Mes de la promoción de las 3R y de la reducción del desperdicio de alimentos						
1	2	3	4	5	6	7
8	9	10	11	12	13	14
15	16	17	18	19	20	21
22	23	24	25	26	27	28
29	30	31				

## Noviembre

DOM	LUN	MAR	MIÉ	JUE	VIE	SÁB
			1	2	3	4
5	6	7	8	9	10	11
12	13	14	15	16	17	18
19	20	21	22	23	24	25
26	27	28	29	30		

## Diciembre

DOM	LUN	MAR	MIÉ	JUE	VIE	SÁB
Mes de la prevención del calentamiento global					1	2
3	4	5	6	7	8	9
10	11	12	13	14	15	16
17	18	19	20	21	22	23
24	25	26	27	28	29	30
31						

## 2024 Enero

DOM	LUN	MAR	MIÉ	JUE	VIE	SÁB
	1	2	3	4	5	6
7	8	9	10	11	12	13
14	15	16	17	18	19	20
21	22	23	24	25	26	27
28	29	30	31			

## Febrero

DOM	LUN	MAR	MIÉ	JUE	VIE	SÁB
				1	2	3
4	5	6	7	8	9	10
11	12	13	14	15	16	17
18	19	20	21	22	23	24
25	26	27	28	29		

## Marzo

DOM	LUN	MAR	MIÉ	JUE	VIE	SÁB
					1	2
3	4	5	6	7	8	9
10	11	12	13	14	15	16
17	18	19	20	21	22	23
24	25	26	27	28	29	30
31						

\*Consulte el otro lado para conocer las formas de separar y desechar los materiales reciclables y la basura.

### Basura grande (de pago)

• Artículos del tamaño de un contenedor de querosén de plástico de 18 L (40cm×30cm×20cm) o más, objetos metálicos, etc.

#### Método de solicitud

Puede solicitarse por teléfono, fax, Internet o LINE. (utilizar el código 2D)



Centro de llamadas para basura grande ☎ 047-712-6300

Número de fax para personas con discapacidad FAX047-712-6302

Horario: De lunes a viernes de 9:00 am a 5:00 pm; sábados de 9:00 am a 12:00 pm.

Cerrado: Domingos, días feriados, fiestas de Fin de Año/Año Nuevo

Se pueden solicitar hasta cinco artículos a la vez



Qué hacer si no se ha recogido la basura el día de recolección cuando se ha colocado en el punto de recolección antes de las 8 de la mañana

#### Consultas

Centro de llamadas para la recolección de basura

☎ 047-335-8155

FAX 047-335-8151

Departamento de Gestión de Residuos Sólidos

☎ 047-712-6301

(Sobre la recolección de basura)

☎ 047-712-6317

(Sobre la separación de basura)

FAX 047-712-6302

Foreign language edition





# Separación y desecho de materiales reciclables y basura en la ciudad de Ichikawa

## Separación de los materiales reciclables



### Envases y envoltorios de plástico

Mar.

Los artículos deben tener la marca de plástico o PET




#### Desecho

Vaciar el contenido y enjuagar ligeramente el interior del artículo y, a continuación, **colocarlo en una bolsa designada para "Envases y envoltorios de plástico"**. Antes de introducir una botella de PET en una bolsa designada, quitar la tapa y la etiqueta y, a continuación, aplastarla.



### Botellas y latas

Sáb.



#### Desecho

Enjuagar ligeramente el interior del artículo y, a continuación, **colocarlo en una bolsa transparente o translúcida o en una bolsa designada para "Botellas reciclables" o "Latas reciclables"**. Separar las botellas y las latas.



### Papeles

Jue.

No se deben sacar papeles en días lluviosos.



#### Desecho

Antes de desecharlos, hay que agrupar cada tipo de artículo y luego **atar los bultos con una cuerda en sentido cruzado**. No ate los artículos con cinta adhesiva ni los coloque en una bolsa de plástico o en una caja de cartón.



#### Desecho

Colocar en una bolsa de papel

- Atar solo el papel reciclable
- Insertar entre las revistas



### Textiles

Jue.


No se deben sacar textiles en días lluviosos.

Ropa de vestir (incluida la ropa de invierno y los trajes)



#### Desecho

Lavar los artículos y **colocarlos en una bolsa transparente o translúcida**.



### Ramas podadas

Sáb.


Ramas de 10 cm de diámetro o menos y 50 cm de longitud o menos

Diámetro: 10 cm o menos Longitud: 50 cm o menos



#### Desecho

Agrupar las ramas en un bulto de unos 30 cm de diámetro o menos y **atar el bulto con una cuerda**. Se pueden sacar hasta tres bultos a la vez.



Diámetro: 30 cm o menos

## Separación de la basura



### Basura combustible

Lun. Mié. Vie.



#### Desecho

Colocar los artículos en una bolsa designada para "Basura combustible". Ecurrir el líquido de los restos de comida antes de colocarlos en la bolsa designada.



### Basura no combustible

Sáb.



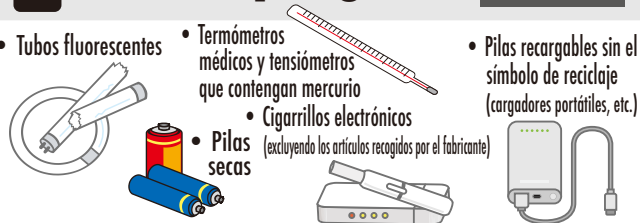
#### Desecho

Colocar los artículos en una bolsa designada para "Basura no combustible". Envolver los objetos rotos y las herramientas afiladas en papel de periódico u otro material similar y escribir "キケン" (Peligro) en el periódico antes de colocarlos en la bolsa designada.



### Basura peligrosa

Sáb.



#### Desecho

Colocar los artículos en una bolsa transparente o translúcida cuyo contenido sea visible. Antes de meter los tubos fluorescentes en una bolsa, colóquelos en su funda de papel o envuélvalos en papel de periódico.



Utilice la aplicación de separación de basura (Garbage Separation App) o la cuenta oficial de LINE de la ciudad de Ichikawa para obtener información útil

#### Aplicación Garbage Separation

Además de su calendario de recolección de basura, esta aplicación tiene funciones útiles, como notificaciones push para avisarle de los días de recolección, para que no se olvide de sacar la basura.



iOS



Android

#### Cuenta oficial de LINE de la ciudad de Ichikawa

Al añadir la cuenta oficial de LINE de la ciudad de Ichikawa como amigo, un chatbot responderá a su preguntas sobre la recolección de basura.



## Rogamos que se reciden los pequeños aparatos electrónicos de consumo

Para un uso eficaz de los recursos, se han establecido lugares de recogida de celulares, cámaras digitales y otros pequeños aparatos electrónicos de consumo usados.

Escanee el código 2D para obtener más detalles



## La ciudad no puede recolectar ni desechar los siguientes artículos

(1) Artículos sujetos a la Ley de reciclaje de electrodomésticos (televisores, lavadoras, secadoras de ropa, refrigeradoras, congeladoras, enfriadoras, cajas de refrigeración/calentamiento y aires acondicionados) (2) Computadoras personales de escritorio (unidad principal), monitores CRT (incluidos los modelos integrados) y pantallas de cristal líquido (incluidos los modelos integrados) (3) Extintores (4) Cilindros de gas propano (5) Motocicletas (incluidos los scooters) (6) Piezas desmontadas de automóviles y vehículos de dos ruedas (7) Querosén, gasolina y aceite (8) Pianos, cajas fuertes ignífugas (excepto cajas fuertes portátiles), medicamentos, equipos comerciales, tierra, piedra y grava (9) Residuos médicos domésticos (jeringas, agujas de inyección y otros objetos punzantes, medicamentos)

Para desechar estos artículos, consulte el sitio web oficial de la ciudad de Ichikawa (utilizando el siguiente código 2D) o la aplicación Garbage Separation.



La basura de los establecimientos de comida y bebida, como los restaurantes y las oficinas comerciales, no se puede sacar al lugar de recolección de basura doméstica. Para desechar estos artículos, consulte el sitio web oficial de la ciudad de Ichikawa (utilizando el siguiente código 2D).



Utilice las 3R para reducir la basura.

### Reduce

Reduzca el número de artículos que desecha

Utilice de forma proactiva artículos reutilizables, como bolsas de supermercado reutilizables y contenedores para bebidas de uso personal.



### Reuse

Reutilice los artículos

Repare los artículos rotos o acuda a un centro de reciclaje.



### Recycle

Recicle los recursos

Separe adecuadamente los materiales reciclables y la basura.

