デジタル地域通貨「ICHICO」
プレミアムキャンペーンについて

令和５年３月

市川市　企画部　行政経営・DX課

ご説明内容

1. 事業概要や運営体制について ・・・・・・・・ P3～P8
2. 決済／取消方法について ・・・・・・・・ P9～P16
3. 精算について ・・・・・・・・ P17～P19
4. 問い合わせ先 ・・・・・・・・ P20

事業概要や運営体制について①（事業の目的）

■ 事業の目的

地域経済の活性化	デジタル地域通貨の発行を通じて、**市内の資金循環**により、**市内消費を喚起**し、**地域経済を活性化**。
市民活動の活性化	地域社会に寄与する行動に対する**インセンティブ**として、地域通貨と交換出来るポイントを付与し、**市民活動を活性化**。

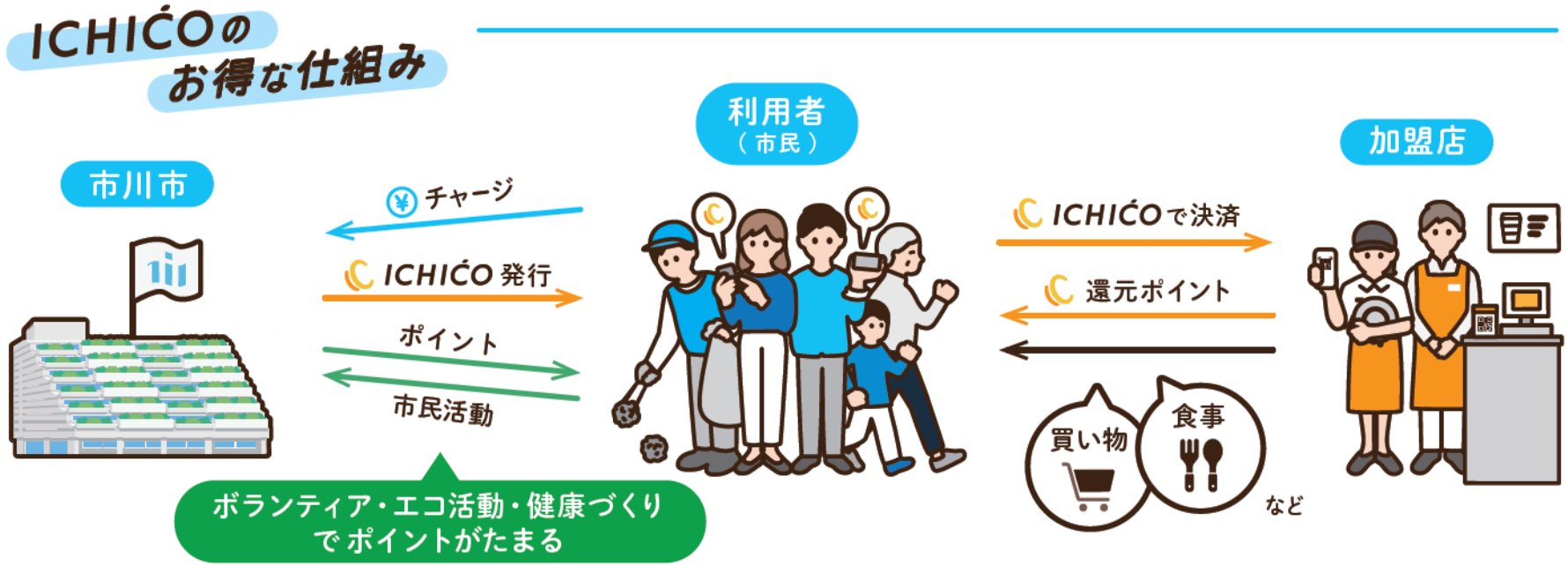

■ 加盟店のメリット

❶ 先進自治体では、約70%の利用者が市内店舗で優先的に買物や食事を行うようになりました。
❷ 月に２回　売上を振り込みます。
❸ 大手キャッシュレスサービスと比較して、決済手数料が安いです。　（0.5%）

事業概要や運営体制について②（発行額など）

■ **事業内容**

デジタル地域通貨「ICHICO」は加盟店で１円＝１ICHICOとして
決済に利用できるキャッシュレス決済です。
ICHICO購入額の３０％のプレミアムポイントのほか、
決済額の一定額を還元する還元ポイント、
ボランティアや健康づくり等に取り組むことでもらえるICHICOポイントを
取得できます。

■ **総発行マネー・ポイント（予定）**

ICHICO（利用者チャージ分）	４億5,000万ICHICO
プレミアムポイント	１億3,500万ICHICO
還元ポイント	450万ICHICO
ICHICOポイント	540万ICHICO

■ **事業期間（マネー・ポイント有効期間）**

令和５年５月２２日　～　令和５年８月３１日
※ICHICO（利用者チャージ分）、還元ポイントやICHICOポイントについては、
　８月３１日以降も一定の期間は使用できるものとします。

事業概要や運営体制について③（加盟店要件）

■ 実施場所

八幡エリア（右図のとおり）

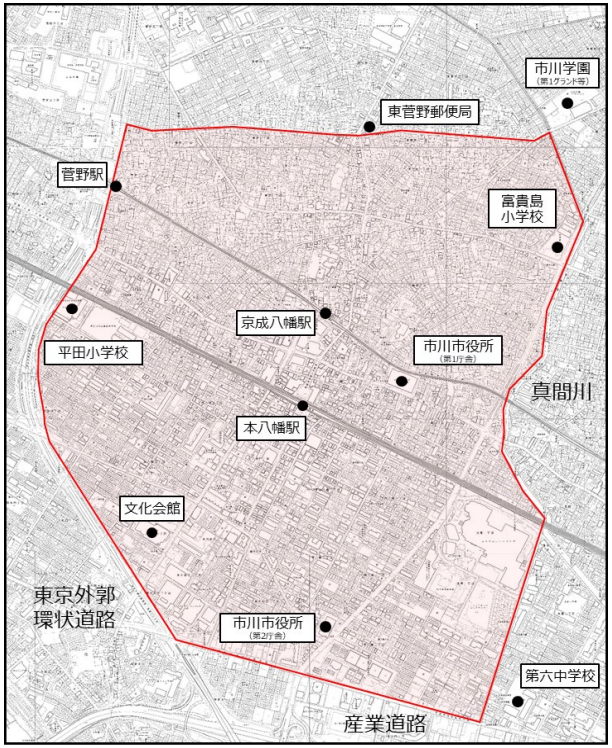

■ 加盟店要件

①利用規約への同意
②下記欠格条項に該当しないこと

欠格条項
・市川市暴力団排除条例第２条に規定する暴力団員等が役員もしくは実質的に支配しているもの、その他暴力団または暴力団員等と社会的に非難されるべき関係を有しているもの
・風俗営業等の規制及び業務の適正化等に関する法律において規定する風俗営業、特定遊興飲食店営業、または、性風俗関連特殊営業を営むもの
・特定の宗教団体、政治団体と関わる場合や業務の内容が公序良俗に反する営業を営むもの
・市川市デジタル地域通貨の取扱対象とならない取引や商品のみを取り扱うもの

■ 対象外の取引や商品

換金性の高い商品（切手等）、給与・賃金等の支払い、買掛金の支払い、医療費・社会保障サービスの支払い等

事業概要や運営体制について④（ICHICO）

- ICHICOは、専用アプリ「chiica／チーカ」（株式会社トラストバンク提供）の仕組みを利用して発行・管理を行います。
- QRコードを使った決済サービスです。

加盟店

加盟店アプリ

店舗QRコード

利用者

利用者アプリ

専用カード

事業概要や運営体制について⑤（事業運営体制）

- 市川市は、業務の一部（加盟店精算等）を近畿日本ツーリスト株式会社に委託し、一丸となって加盟店をサポートします。

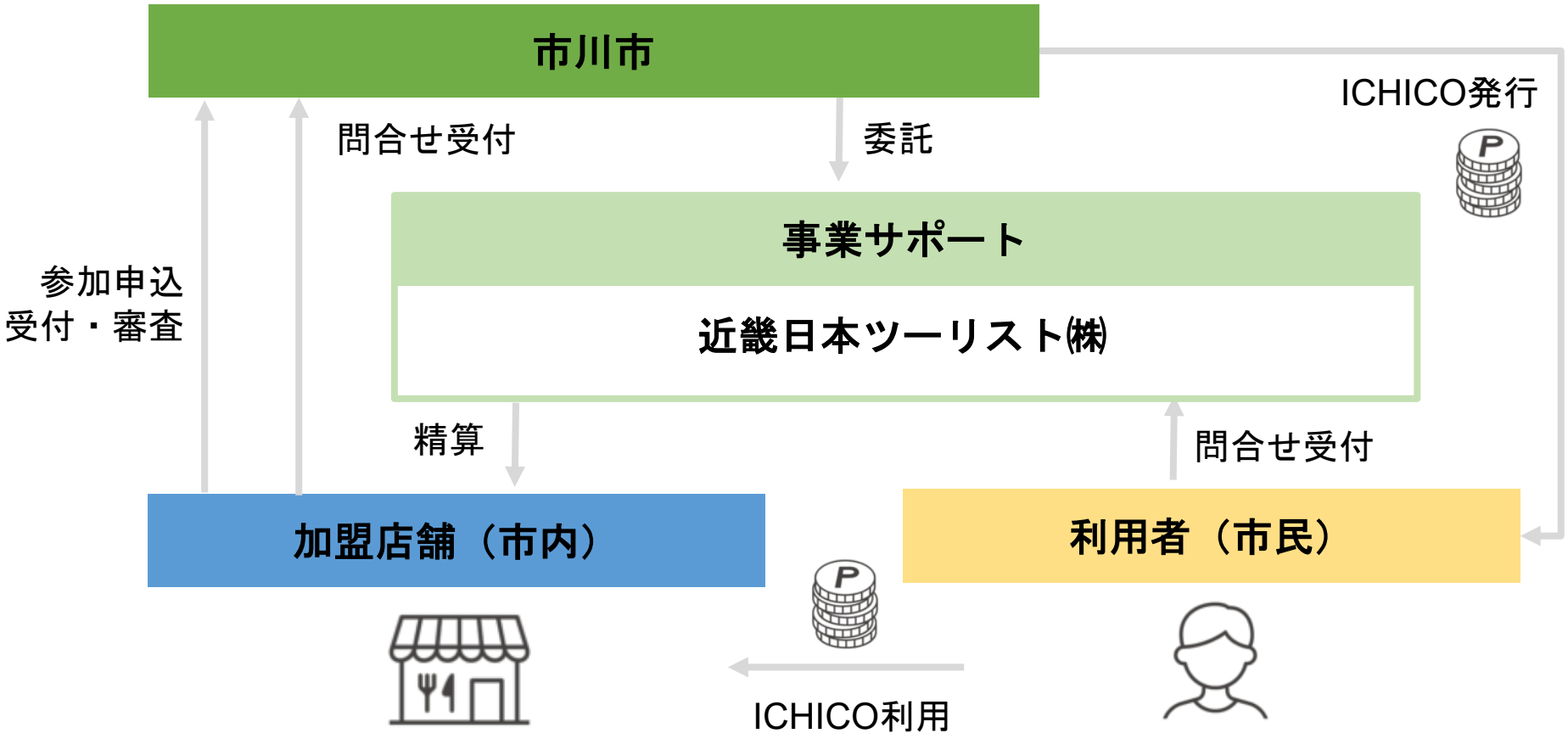

事業概要や運営体制について⑥（加盟店登録までの流れ）

1 加盟店申込

2 申込受付・市による加盟店審査

募集要件に合致

3 加盟店の登録

4 販促物・マニュアルの配布

■主な販促物
（掲示物）

のぼり

ステッカー

決済／取消方法について

決済／取消方法について①（加盟店アプリで読み取る方式）

1 「決済する」をタップ（押す）してQRコードの読み取り画面を起動

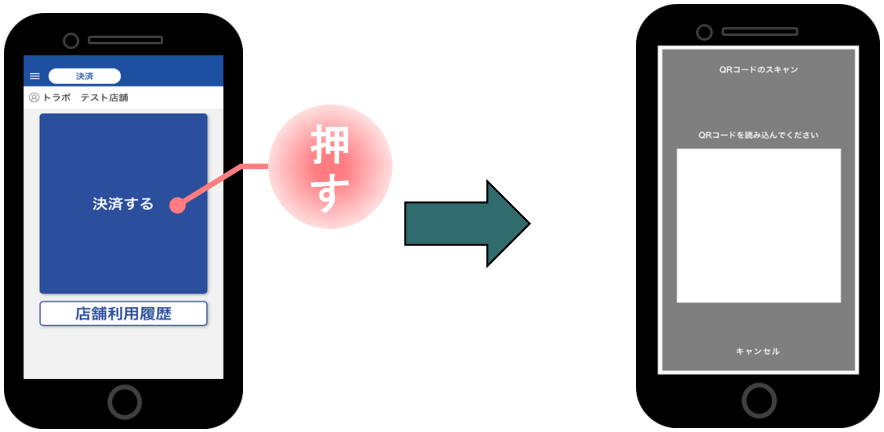

2 お客様に「QRコードの提示をお願いします」と伝える

アプリの
お客様

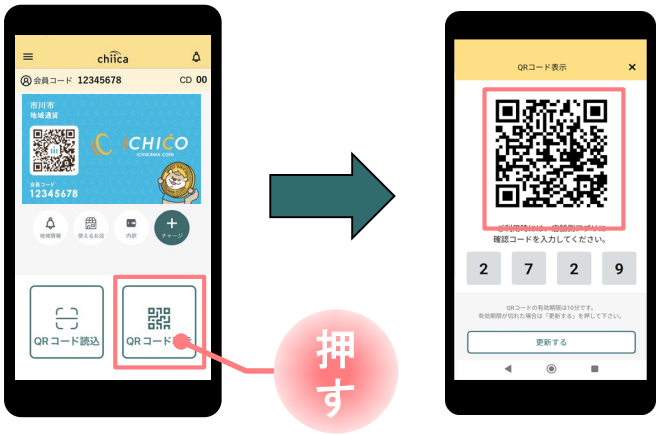

カードの
お客様

決済／取消方法について②（加盟店アプリで読み取る方式）

3 お客様のQRコードを読み取り、税込金額を入力し「決済する」をタップ（押す）

アプリもしくはカード

4 アプリ上で決済完了を確認して、お店のレジで売掛処理を行う

決済／取消方法について③（利用者がアプリで読み取る方式）

1 お客様が「店舗QRコード」を読み取り、金額を入力し、お店は金額を確認

店舗QRコード

2 お店は、お客様が決済完了したことを確認し、お店のレジで売掛処理を行う

利用シーンの動画をご覧ください

https://youtu.be/d3NL_Q2Ys_Y

決済／取消方法について④（利用履歴の確認方法）

加盟店アプリの場合

1 「店舗利用履歴」をタップ（押す）

2 スクロールして履歴を確認

ポイント

「条件で絞込」をタップし期間などでの抽出も可能

決済／取消方法について⑤（決済の取消方法）

決済後、お店で決済の取消ができます
（ただし、対象決済で付与された還元ポイントがすでに利用されている等、
取り消しができない場合があります。）

加盟店アプリの場合

1 「店舗利用履歴」をタップ（押す）

2 スクロールして履歴を確認

※必要に応じて
「条件で絞込」より対象の
履歴を絞り込む

3 取消したい履歴をタップ

4 「取消」をタップ

決済／取消方法について⑥（管理サイトへのログイン）

管理サイト（CMS）

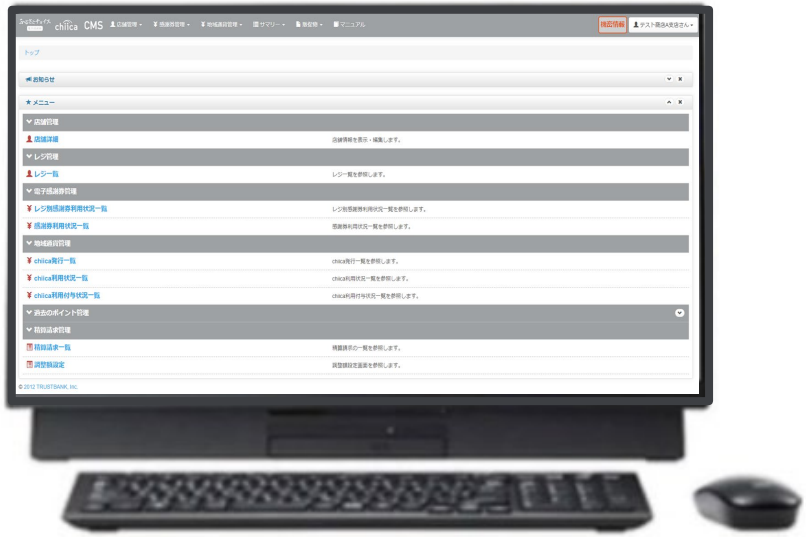

https://cms.furusato-token.jp/

管理サイトでできること

- お店で使われたポイントの確認・取消
- 事業者情報の編集（連絡先・振込先等）
- 精算金額のご確認

※お使いのパソコンやタブレット、スマートフォンでWebページにアクセスいただけます。
　専用機器の導入は不要です

精算について

精算について①（精算スケジュール（予定））

利用期間	締日	振込日（予定）
令和５年５月２２日～令和５年５月３１日	令和５年５月３１日	令和５年６月１４日
令和５年６月　１日～令和５年６月１５日	令和５年６月１５日	令和５年６月２９日
令和５年６月１６日～令和５年６月３０日	令和５年６月３０日	令和５年７月１４日
令和５年７月　１日～令和５年７月１５日	令和５年７月１５日	令和５年７月３１日
令和５年７月１６日～令和５年７月３１日	令和５年７月３１日	令和５年８月１４日
令和５年８月　１日～令和５年８月１５日	令和５年８月１５日	令和５年８月２９日
令和５年８月１６日～令和５年８月３１日	令和５年８月３１日	令和５年９月１４日

精算について②（精算時のご留意点）

- 精算は月２回です
- 締め日から約14日後（金融機関の休業日の場合は翌日）に精算額をお振り込みします。
- 申込時にご提出いただいた指定口座へ振り込みを行います。
- 決済手数料として、通貨利用額の0.5%を相殺した金額をお振り込みします。
- 決済時の振込手数料は市が負担することから、加盟店の負担はありません。
- 指定口座に不備がありお振り込みができない場合は、次回以降に振込みます。
- お振り込み完了後「振込完了通知」メールをお送りします。
- 利用額明細は「加盟店アプリ」または「管理サイト（CMS)」でご確認ください。

  ※管理サイトより、csvデータで利用明細のダウンロードが可能です。
- 書面による振込通知書の送付は行いません。

問い合わせ先

市川市　行政経営・DX課　ICHICO担当
TEL：047-712-8598
メール：ichico-info@city.ichikawa.lg.jp