



▶ 活動量計を「Loppi」端末に置くことで

現在たまっているArucoのポイント数を確認できます

活動量計・裏面の  マークと、
「Loppi」のFeliCaリーダーライター（ マーク）が合わさる
ように活動量計の表面を上にして、横向きに置いてください。



Loppi



「Loppi」は、ローソンまたはミニストップ各店舗の店頭に設置されています。

※ローソン・ミニストップの店舗情報は、各社ホームページなどでご確認ください。


① 所定の位置に活動量計正しく置く



② 歩数データの自動送信がはじまる



④ 最後に現在のA r u c oのポイント数が表示される



③ 「送信完了」のメッセージ

