



参考資料

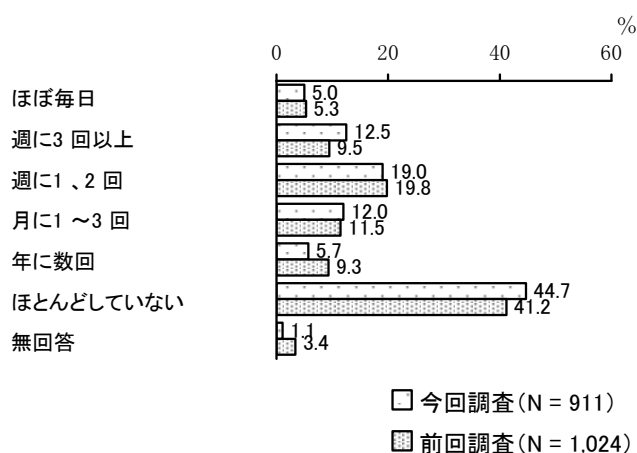
1 スポーツに関するアンケート調査結果

(1) スポーツ・レクリエーションの実施状況と意向について

問1 あなたは、普段どれくらいスポーツ・レクリエーションをしていますか。
(1つに○)

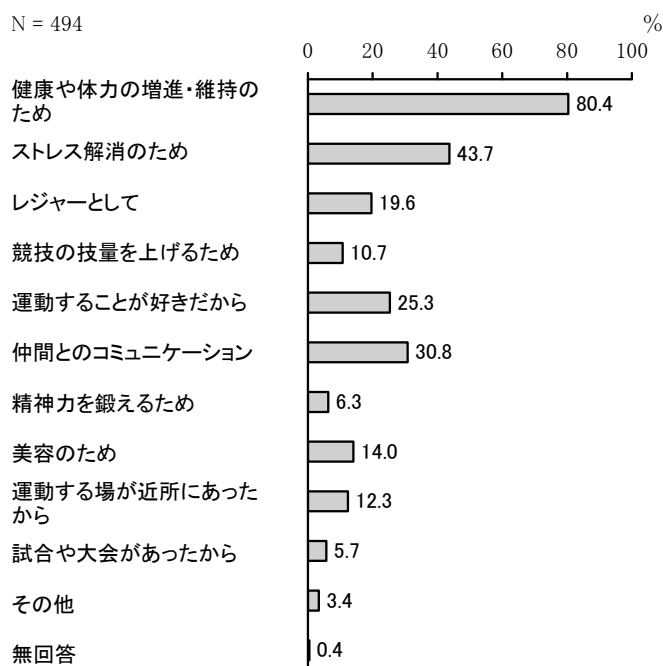
「ほとんどしていない」の割合が44.7%と最も高く、次いで「週に1、2回」の割合が19.0%、「週に3回以上」の割合が12.5%となっています。

前回調査と比較すると、週に1回以上スポーツをしている人は1.9ポイントとわずかに増加しています。また、「ほとんどしていない」については、3.5ポイント増加しています。



問1-1 あなたが運動・スポーツをするのはどのような理由からですか。
(あてはまるものすべてに○)

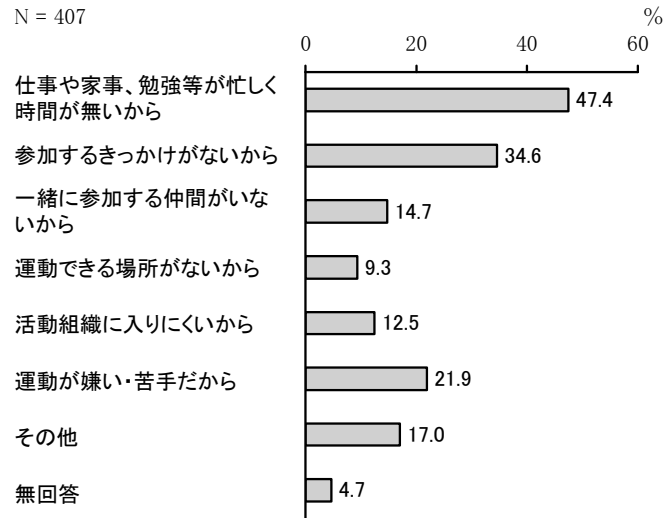
「健康や体力の増進・維持のため」の割合が80.4%と最も高く、次いで「ストレス解消のため」の割合が43.7%、「仲間とのコミュニケーション」の割合が30.8%となっています。



問1-2 あなたが運動・スポーツにほとんど参加しない理由はどのようなものですか。
(あてはまるものすべてに○)

「仕事や家事、勉強等が忙しく時間が無いから」の割合が47.4%と最も高く、次いで「参加するきっかけがないから」の割合が34.6%、「運動が嫌い・苦手だから」の割合が21.9%となっています。

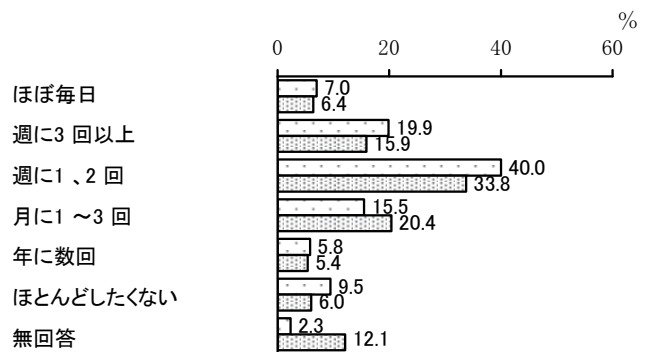
N = 407



問2 あなたは、今後、どれくらい運動やスポーツをしたいと考えますか。(1つに○)

「週に1、2回」の割合が40.0%と最も高く、次いで「週に3回以上」の割合が19.9%、「月に1~3回」の割合が15.5%となっています。

前回調査と比較すると、週に1回以上運動をする割合が10.8ポイント高くなっています。




□ 今回調査 (N = 911)
▨ 前回調査 (N = 1,024)

問3 あなたは現在どのような運動・スポーツを行っていますか。
(あてはまるものすべてに○)

「特になし」の割合が29.9%と最も高く、次いで「ウォーキング」の割合が27.2%、「筋力トレーニング」の割合が16.8%となっています。

前回調査と比較すると、「ヨガ」「筋力トレーニング」がわずかですが高くなっています。

□ 今回調査(N = 911)
■ 前回調査(N = 1,024)

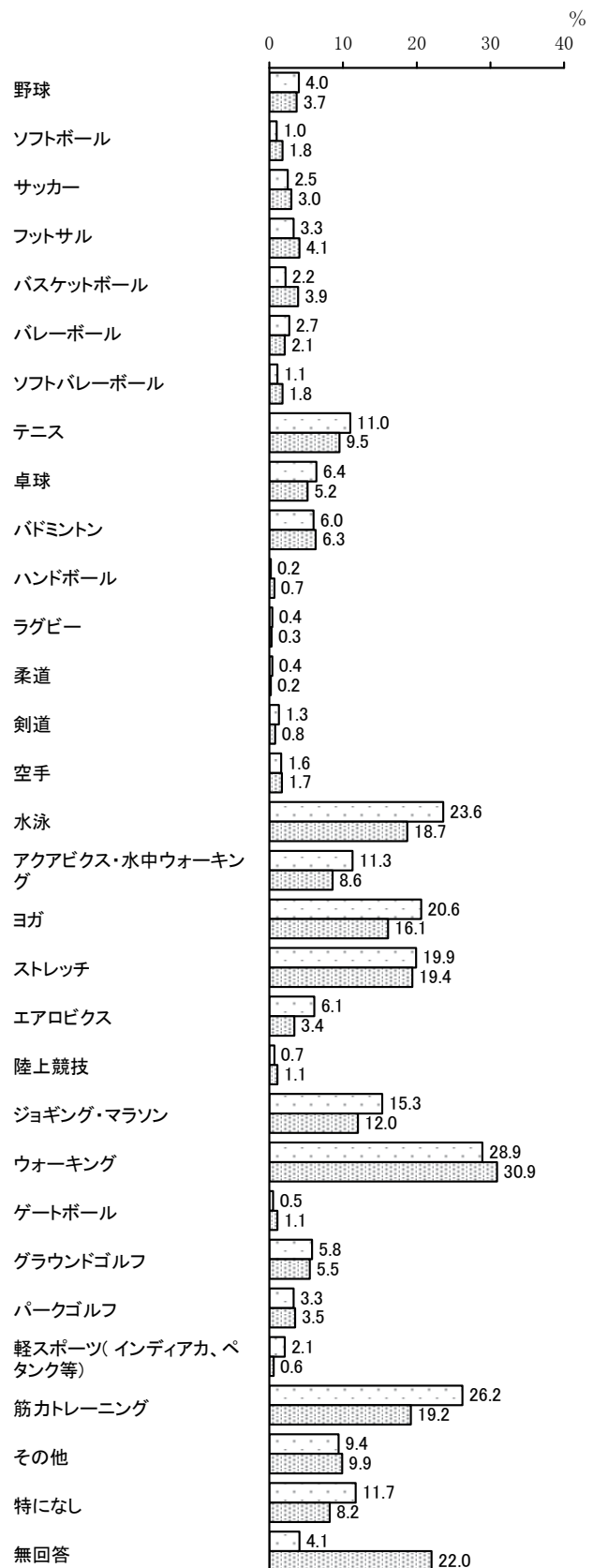


問4 あなたは今後どのような運動・スポーツをしたいと思いますか。
(あてはまるものすべてに○)

「ウォーキング」の割合が28.9%と最も高く、次いで「筋力トレーニング」の割合が26.2%、「水泳」の割合が23.6%となっています。

前回調査と比較すると、「筋力トレーニング」が7.0ポイント、「水泳」は4.9ポイント、「ヨガ」は4.5ポイント増加しています。

□ 今回調査(N = 911)
■ 前回調査(N = 1,024)

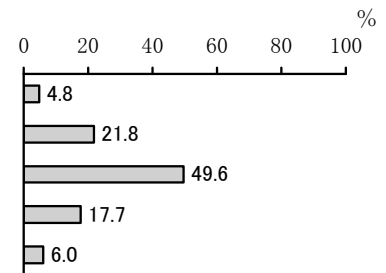


問5 スポーツの競技大会等について、あなたがあてはまる項目をお選びください。
(1つに○)

「興味がない」の割合が49.6%と最も高く、次いで「参加したことがある」の割合が21.8%、「今後、参加してみたい」の割合が17.7%となっています。

N = 911

よく参加している
参加したことがある
興味がない
今後、参加してみたい
無回答

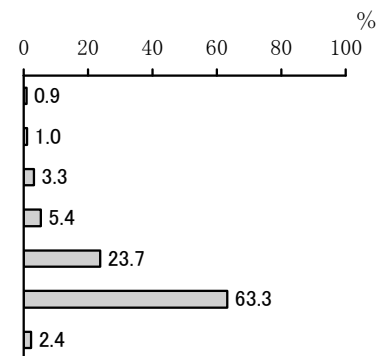


問6 あなたは、普段どれくらいスポーツ観戦をしていますか。(1つに○)

「ほとんどしていない」の割合が63.3%と最も高く、次いで「年に数回」の割合が23.7%となっています。

N = 911

ほぼ毎日
週に3回以上
週に1、2回
月に1～3回
年に数回
ほとんどしていない
無回答

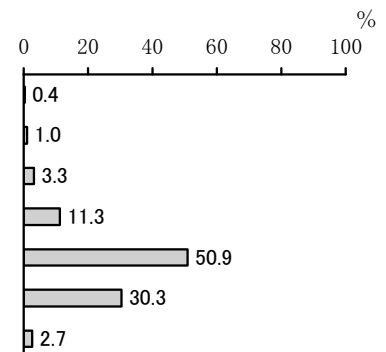


問7 あなたは、今後スポーツ観戦をしたいと思いますか。(1つに○)

「年に数回」の割合が50.9%と最も高く、次いで「観戦したいと思わない」の割合が30.3%、「月に1～3回」の割合が11.3%となっています。

N = 911

ほぼ毎日
週に3回以上
週に1、2回
月に1～3回
年に数回
観戦したいと思わない
無回答

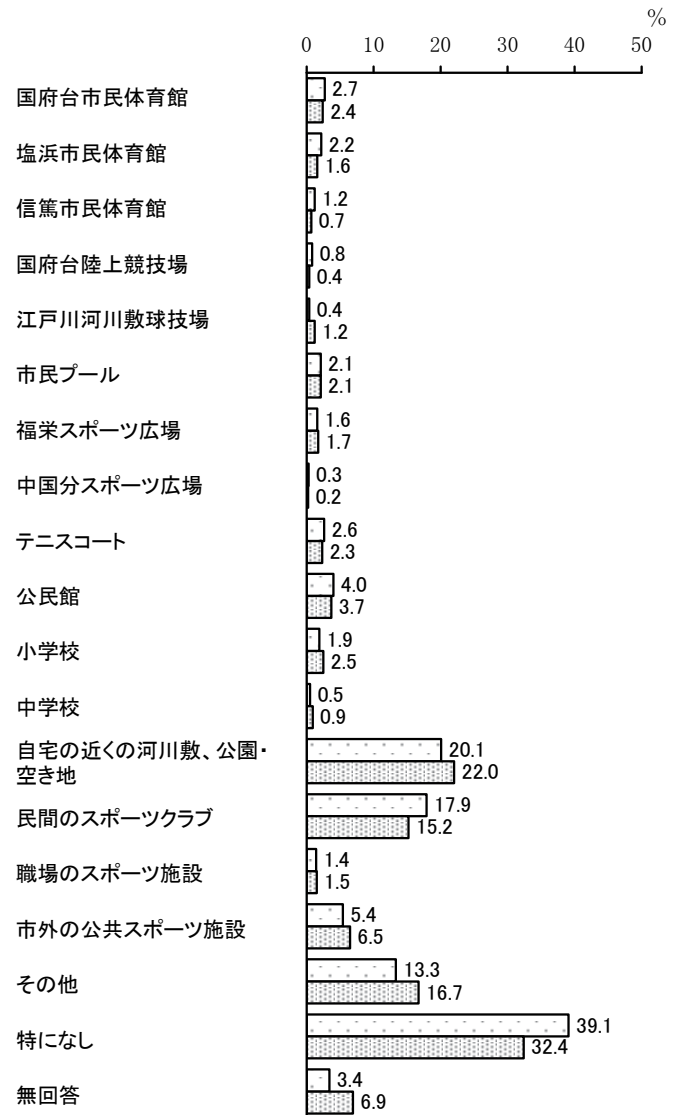


(2) スポーツ施設について

問8 あなたは普段どこで運動やスポーツをしていますか。(あてはまるものすべてに○)

「特になし」の割合が39.1%と最も高く、次いで「自宅の近くの河川敷、公園・空き地」の割合が20.1%、「民間のスポーツクラブ」の割合が17.9%となっています。

前回調査と比較すると、大きな差異はありません。

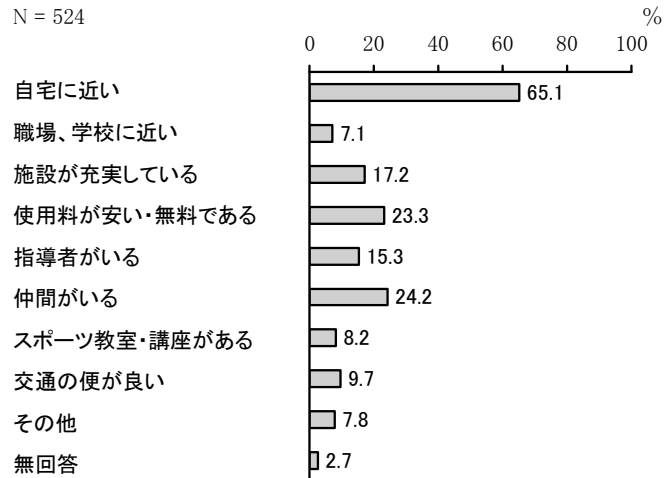


□ 今回調査 (N = 911)

■ 前回調査 (N = 1,024)

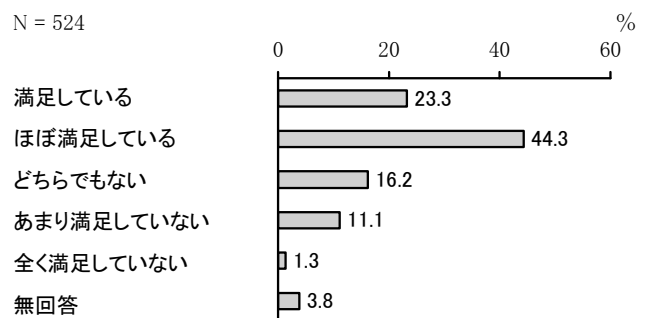
問9 あなたがその施設、場所を利用している理由は何ですか。
(あてはまるものすべてに○)

「自宅に近い」の割合が65.1%と最も高く、次いで「仲間がいる」の割合が24.2%、「使用料が安い・無料である」の割合が23.3%となっています。



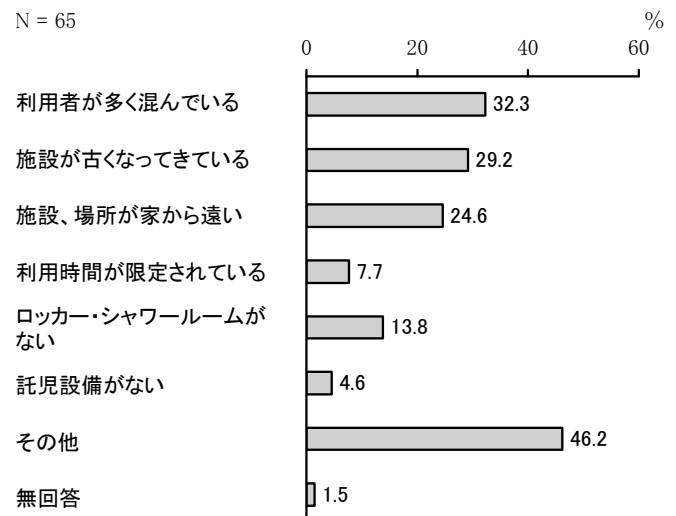
問10 あなたは、その施設、場所に満足していますか。(ひとつに○)

「満足している」と「ほぼ満足している」をあわせた“満足している”の割合が67.6%、「あまり満足していない」と「全く満足していない」をあわせた“満足していない”の割合が12.4%となっています。



問10-1 その施設、場所に満足していない理由はどのようなものですか。
(あてはまるものすべてに○)

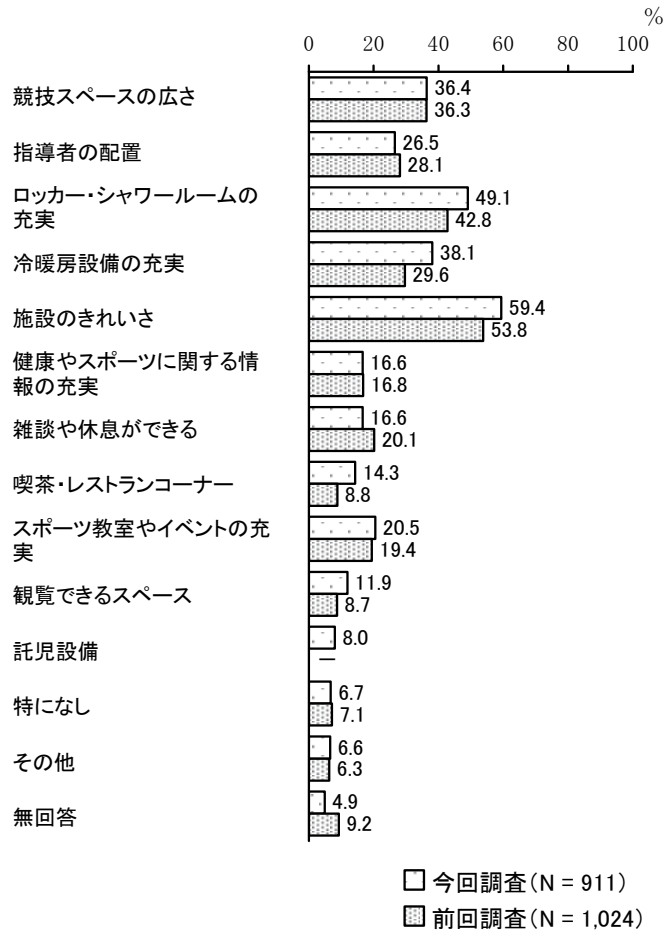
「利用者が多く混んでいる」の割合が32.3%と最も高く、次いで「施設が古くなってきている」の割合が29.2%、「施設、場所が家から遠い」の割合が24.6%となっています。



問11 あなたがスポーツ施設にとって重要だと思うものは何ですか。
(あてはまるものすべてに○)

「施設のきれいさ」の割合が59.4%と最も高く、次いで「ロッカー・シャワールームの充実」の割合が49.1%、「冷暖房設備の充実」の割合が38.1%となっています。

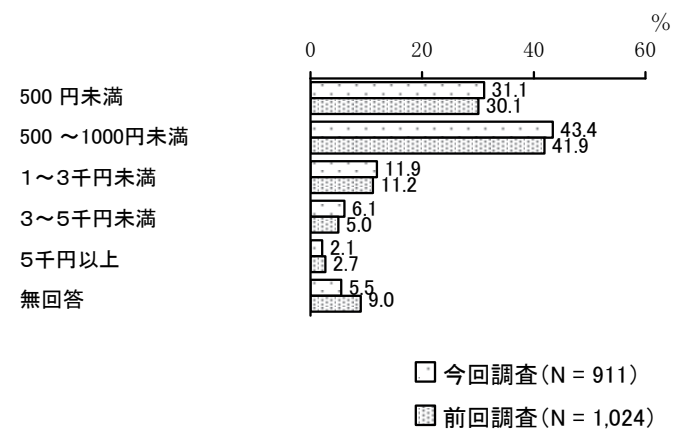
前回調査と比較すると、「ロッカー・シャワールームの充実」「冷暖房設備の充実」「施設のきれいさ」「喫茶・レストランコーナー」が高くなっています。



問12 あなたがスポーツ施設を利用するにあたり、どの程度の費用負担が適当だと思いますか。(ひとつに○)

「500～1000円未満」の割合が43.4%と最も高く、次いで「500円未満」の割合が31.1%、「1～3千円未満」の割合が11.9%となっています。

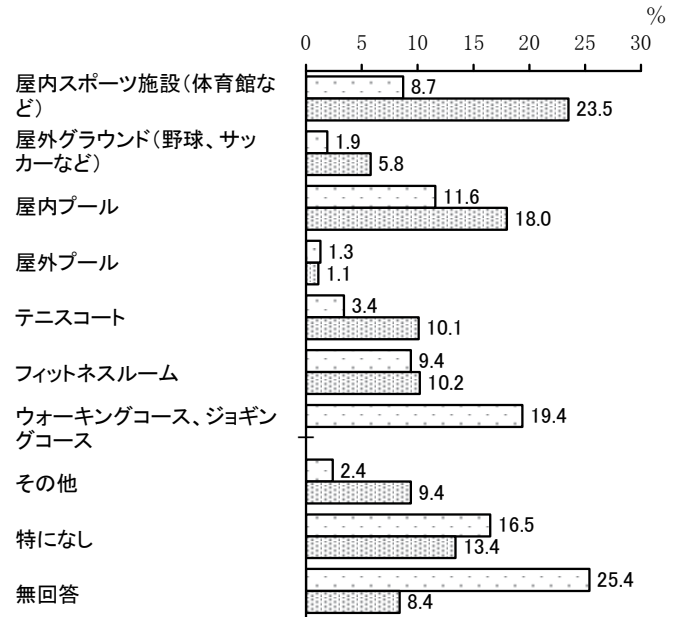
前回調査と比較すると、大きな差異はありません。



問 13 今後、充実してほしいスポーツ施設はありますか。(ひとつに〇)

「ウォーキングコース、ジョギングコース」の割合が19.4%と最も高く、次いで「特になし」の割合が16.5%、「屋内プール」の割合が11.6%となっています。

前回調査と比較すると、「屋内スポーツ施設（体育館など）」が14.8ポイント減少しています。



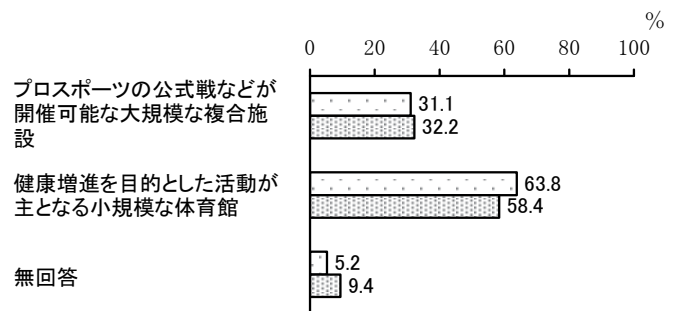
□ 今回調査 (N = 911)
■ 前回調査 (N = 1,024)

(3) 今後のスポーツ施設のあり方について

問 14 今後、市内に新しい体育館を設置する場合、どちらが望ましいと思いますか。(ひとつに〇)

「健康増進を目的とした活動が主となる小規模な体育館」の割合が63.8%、「プロスポーツの公式戦などが開催可能な大規模な複合施設」の割合が31.1%となっています。

前回調査と比較すると、「健康増進を目的とした活動が主となる小規模な体育館」が5.4ポイント増加しています。

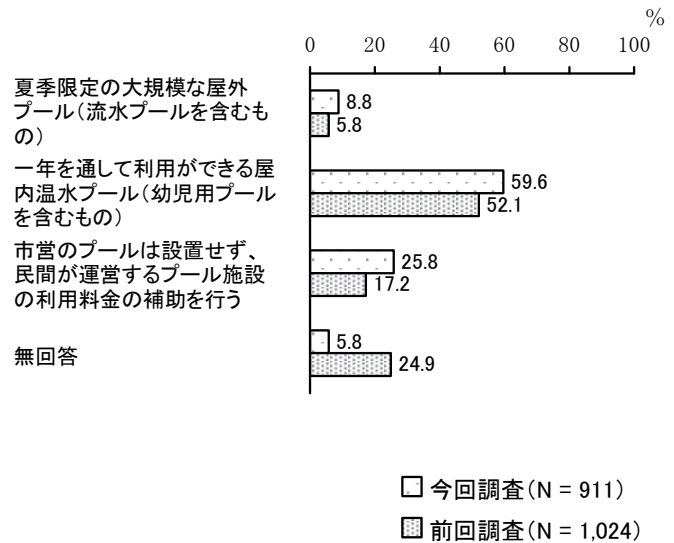


□ 今回調査 (N = 911)
■ 前回調査 (N = 1,024)

問 15 今後、市営のプールを設置・運営する場合、いずれが望ましいと思いますか。
(ひとつに○)

「一年を通して利用ができる屋内温水プール（幼児用プールを含むもの）」の割合が 59.6%と最も高く、次いで「市営のプールは設置せず、民間が運営するプール施設の利用料金の補助を行う」の割合が 25.8%となっています。

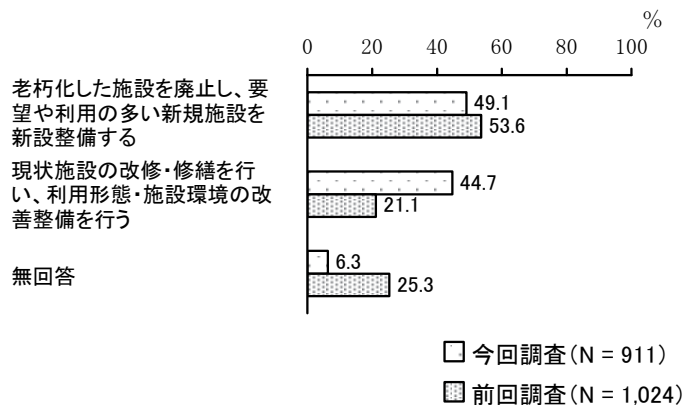
前回調査と比較すると、「市営のプールは設置せず、民間が運営するプール施設の利用料金の補助を行う」が 8.6 ポイント増加しています。



問 16 今後、スポーツ施設の整備について、どちらが望ましいと思いますか。
(ひとつに○)

「老朽化した施設を廃止し、要望や利用の多い新規施設を新設整備する」の割合が 49.1%、「現状施設の改修・修繕を行い、利用形態・施設環境の改善整備を行う」の割合が 44.7%となっています。

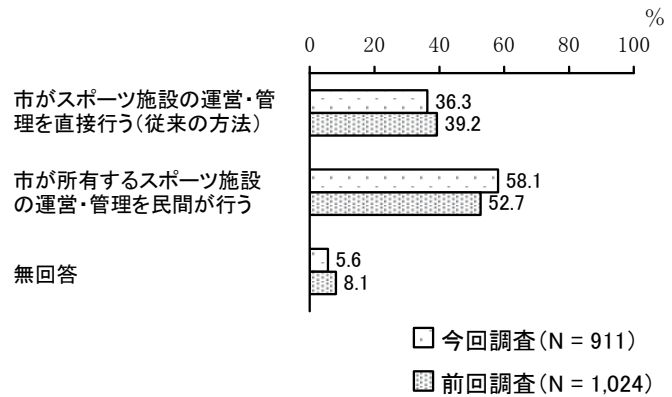
前回調査と比較すると、「現状施設の改修・修繕を行い、利用形態・施設環境の改善整備を行う」が 23.6 ポイント増加しています。



問 17 今後、スポーツ施設を管理する方法として、どちらが望ましいと思いますか。
(ひとつに○)

「市が所有するスポーツ施設の運営・管理を民間が行う」の割合が58.1%、「市がスポーツ施設の運営・管理を直接行う（従来の方法）」の割合が36.3%となっています。

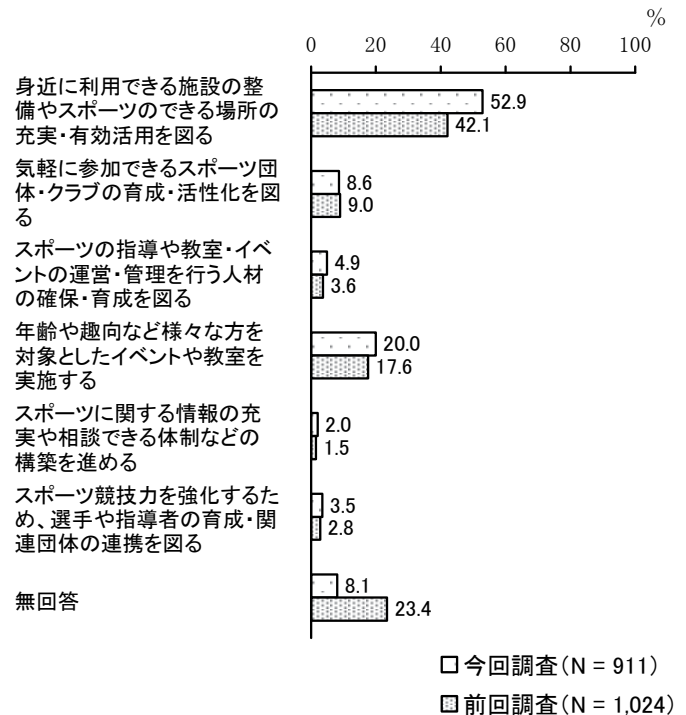
前回調査と比較すると、「市が所有するスポーツ施設の運営・管理を民間が行う」が5.4ポイント増加しています。



問 18 今後のスポーツ行政について、何を求めますか。(ひとつに○)

「身近に利用できる施設の整備やスポーツのできる場所の充実・有効活用を図る」の割合が52.9%と最も高く、次いで「年齢や趣向など様々な方を対象としたイベントや教室を実施する」の割合が20.0%となっています。

前回調査と比較すると、「身近に利用できる施設の整備やスポーツのできる場所の充実・有効活用を図る」が10.8ポイント増加しています。

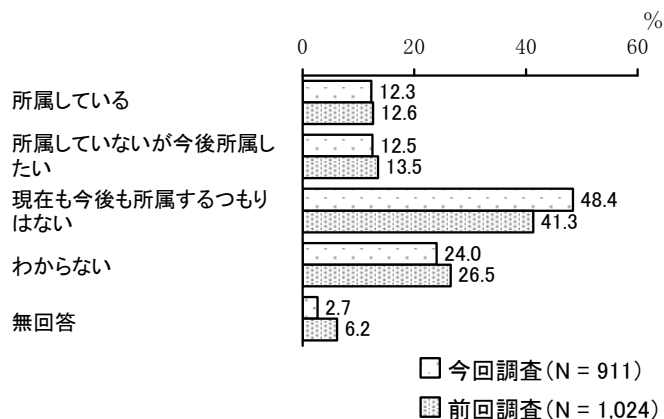


(4) 自身と地域のスポーツ活動団体との関係について

問 19 あなたは、スポーツ活動団体へ所属していますか。所属していない方は、所属したいと思いますか。(ひとつに○)

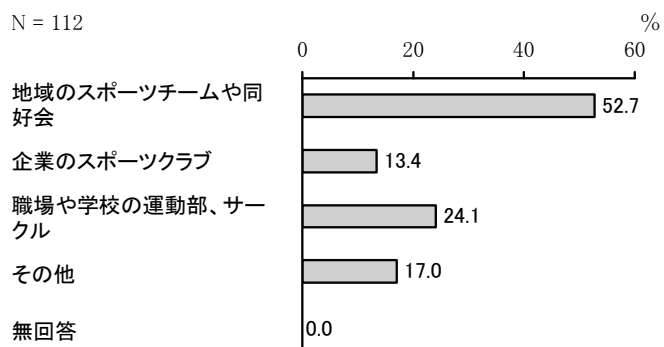
「現在も今後も所属するつもりはない」の割合が 48.4%と最も高く、次いで「わからない」の割合が 24.0%、「所属していないが今後所属したい」の割合が 12.5%となっています。

前回調査と比較すると、「現在も今後も所属するつもりはない」が 7.1ポイント増加しています。



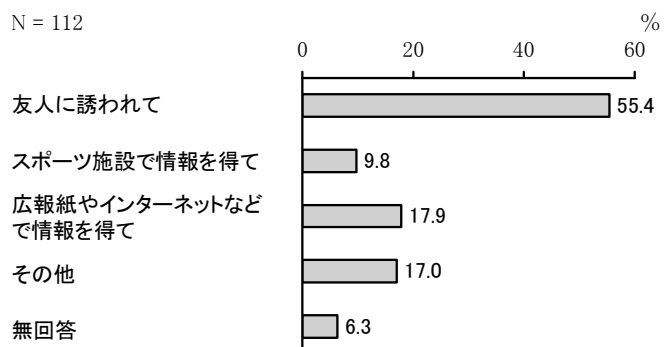
問 19-1 あなたは、どのような団体に所属していますか。(あてはまるものすべてに○)

「地域のスポーツチームや同好会」の割合が 52.7%と最も高く、次いで「職場や学校の運動部、サークル」の割合が 24.1%、「企業のスポーツクラブ」の割合が 13.4%となっています。



問 19-2 あなたはどのようなきっかけで現在のスポーツ活動団体に所属しましたか。(あてはまるものすべてに○)

「友人に誘われて」の割合が 55.4%と最も高く、次いで「広報紙やインターネットなどで情報を得て」の割合が 17.9%となっています。

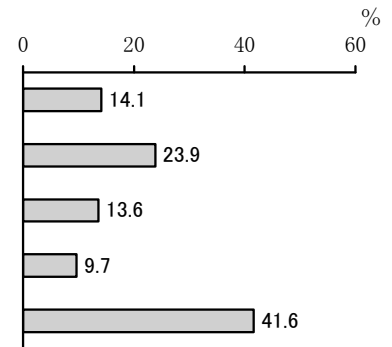


問 19-3 あなたがスポーツ活動団体へ所属していないのはどのような理由からですか。(あてはまるものすべてに○)

「団体に所属せずにスポーツをしている(したい)から」の割合が23.9%と最も高く、次いで「スポーツに興味がないから」の割合が14.1%、「所属したいがスポーツ活動団体を知らないから」の割合が13.6%となっています。

N = 774

- スポーツに興味がないから
- 団体に所属せずにスポーツをしている(したい)から
- 所属したいがスポーツ活動団体を知らないから
- その他
- 無回答

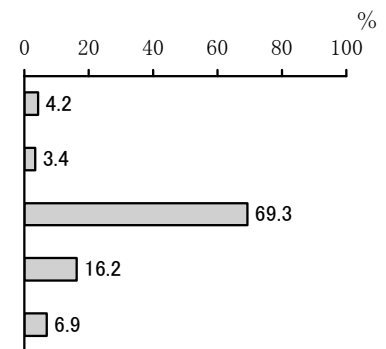


問 20 あなたは、地域でスポーツを指導したいと思いますか。(ひとつに○)

「現在も今後も指導するつもりはない」の割合が69.3%と最も高く、次いで「わからない」の割合が16.2%となっています。

N = 911

- すでに指導している(したことがある)
- 指導していないが今後指導したい
- 現在も今後も指導するつもりはない
- わからない
- 無回答

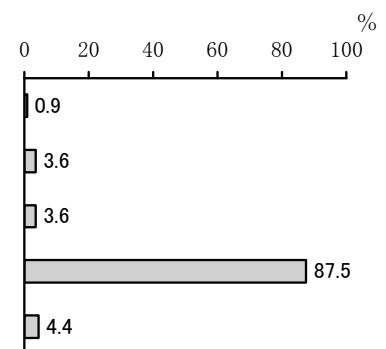


問 21 市川市公認スポーツ指導者制度を知っていますか。(ひとつに○)

「知らない」の割合が87.5%と最も高くなっています。

N = 911

- 顔や名前を知っている公認スポーツ指導者がいる
- 知っている
- 名前を聞いたことがある
- 知らない
- 無回答



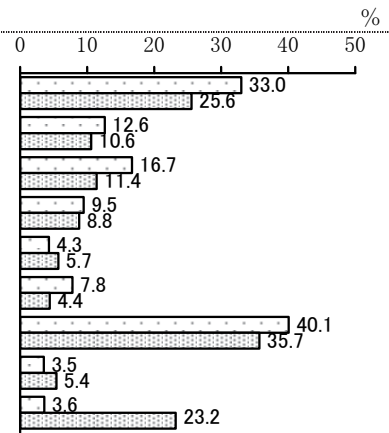
(5) スポーツに関する情報について

問 22 どのようにしてスポーツ活動の情報を入手しますか。
(あてはまるものすべてに○)

「特に入手してない」の割合が40.1%と最も高く、次いで「市の広報」の割合が33.0%、「新聞・テレビ」の割合が16.7%となっています。

前回調査と比較すると、「市の広報」が7.4ポイント、「新聞・テレビ」が5.3ポイント増加しています。

市の広報
施設のパンフレット
新聞・テレビ
市のホームページ
所属する団体
回覧板
特に入手してない
その他
無回答



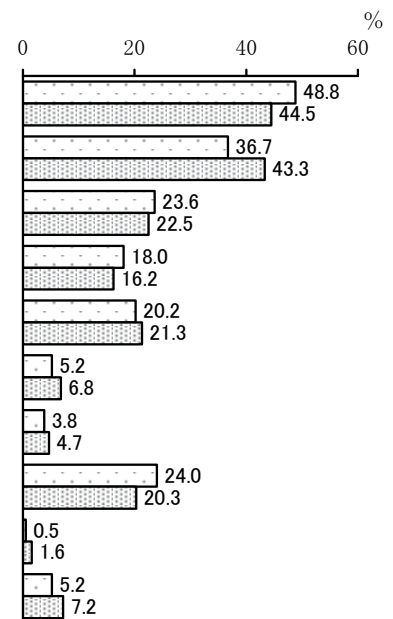
□ 今回調査 (N = 911)
■ 前回調査 (N = 1,024)

問 23 スポーツに関してどのような情報が欲しいですか。(あてはまるものすべてに○)

「施設の利用方法」の割合が48.8%と最も高く、次いで「施設の有無や施設概要」の割合が36.7%、「特になし」の割合が24.0%となっています。

前回調査と比較すると、「施設の有無や施設概要」で6.6ポイント低くなっています。

施設の利用方法
施設の有無や施設概要
施設の予約状況
大会・イベント情報
スポーツ団体・サークルの情報
スポーツ指導者に関する情報
スポーツボランティアに関する情報
特になし
その他
無回答

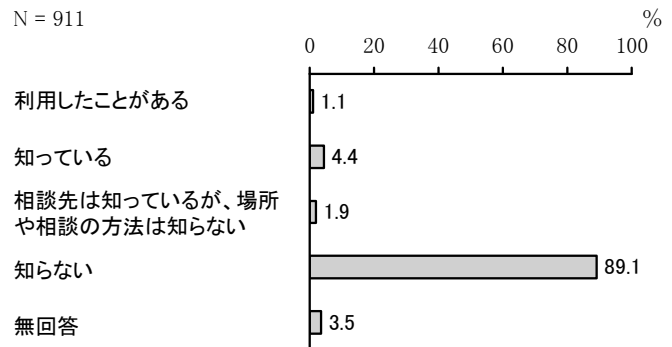


□ 今回調査 (N = 911)
■ 前回調査 (N = 1,024)

問 24 市川市や地域の、スポーツや健康づくりに関する相談先を知っていますか。
(ひとつに○)

「知らない」の割合が89.1%と最も高くなっています。

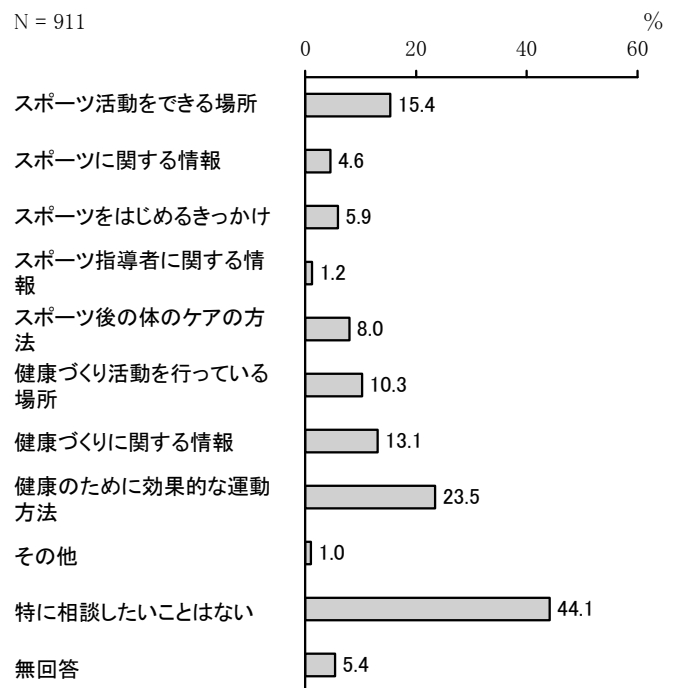
N = 911



問 25 スポーツや健康づくりについて何か相談したいことはありますか。
(あてはまるものすべてに○)

「特に相談したいことはない」の割合が44.1%と最も高く、次いで「健康のために効果的な運動方法」の割合が23.5%、「スポーツ活動ができる場所」の割合が15.4%となっています。

N = 911



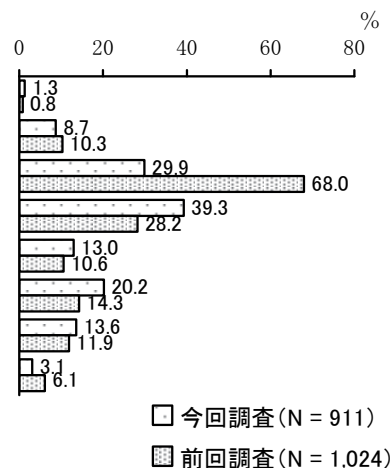
(6) 市川市が行っているスポーツ施策について

問 26 市では様々な種目のスポーツ教室やスポーツイベントを行っています。それらについてあてはまる項目をお選び下さい。(あてはまるものすべてに○)

「それらの情報を知らない」の割合が39.3%と最も高く、次いで「参加したことがない」の割合が29.9%、「興味がない」の割合が20.2%となっています。

前回調査と比較すると、「それらの情報を知らない」が11.1ポイント、「興味がない」が5.9ポイント増加しています。また、「参加したことがない」が38.1ポイント減少しています。

よく参加している
参加したことがある
参加したことがない
それらの情報を知らない
もっと情報を知りたい
興味がない
今後、参加してみたい
無回答

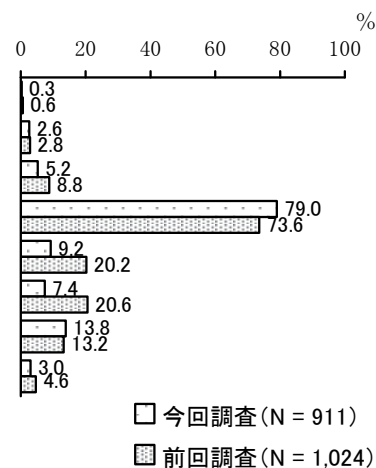


問 28 「総合型地域スポーツクラブ」という言葉を聞いたことがありますか。またこのような取り組みに興味がありますか。(あてはまるものすべてに○)

「知らない」の割合が79.0%と最も高く、次いで「興味がない」の割合が13.8%となっています。

前回調査と比較すると、「知らない」が5.4ポイント増加しています。また、「興味がある」は11.0ポイント、「どちらともいえない」は13.2ポイント減少しています。

既に参加している
知っている
聞いたことがある
知らない
興味がある
どちらともいえない
興味がない
無回答

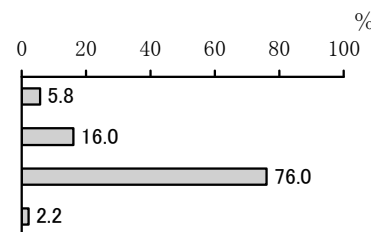


問 29 市川市体育協会を知っていますか。(ひとつに○)

「知らない」の割合が76.0%と最も高く、次いで「名前を聞いたことがある」の割合が16.0%となっています。

N = 911

知っている
名前を聞いたことがある
知らない
無回答

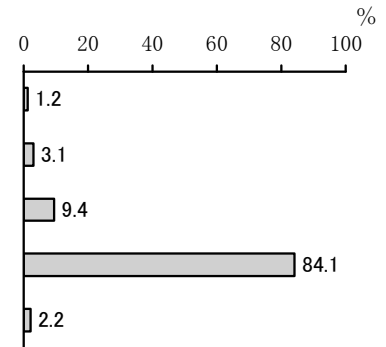


問 30 市川市スポーツ推進委員を知っていますか。(ひとつに〇)

「知らない」の割合が84.1%と最も高くなっています。

N = 911

顔や名前を知っている委員がいる
 知っている
 名前を聞いたことがある
 知らない
 無回答



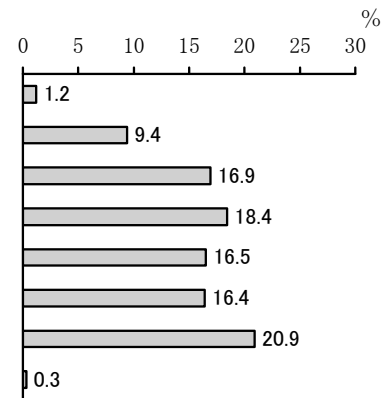
(7) 回答者属性

問 32 あなたの年齢をお教え下さい。(1つに〇)

「70歳代以上」の割合が20.9%と最も高く、次いで「40歳代」の割合が18.4%、「30歳代」の割合が16.9%となっています。

N = 911

10歳代
 20歳代
 30歳代
 40歳代
 50歳代
 60歳代
 70歳代以上
 無回答

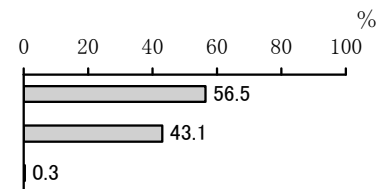


問 33 あなたの性別をお教え下さい。(1つに〇)

「女性」の割合が56.5%、「男性」の割合が43.1%となっています。

N = 911

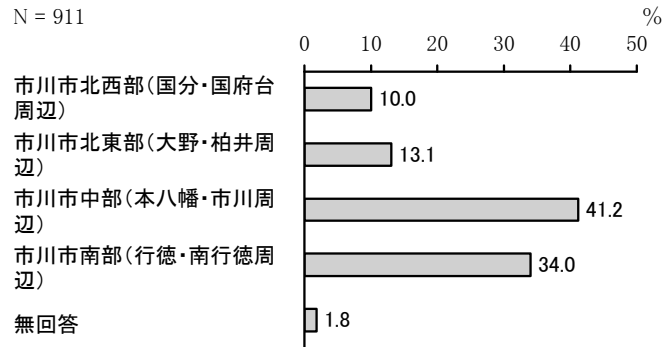
女性
 男性
 無回答



問 34 あなたが住んでいる地域をお教え下さい。(1つに○)

「市川市中部(本八幡・市川周辺)」の割合が41.2%と最も高く、次いで「市川市南部(行徳・南行徳周辺)」の割合が34.0%、「市川市北東部(大野・柏井周辺)」の割合が13.1%となっています。

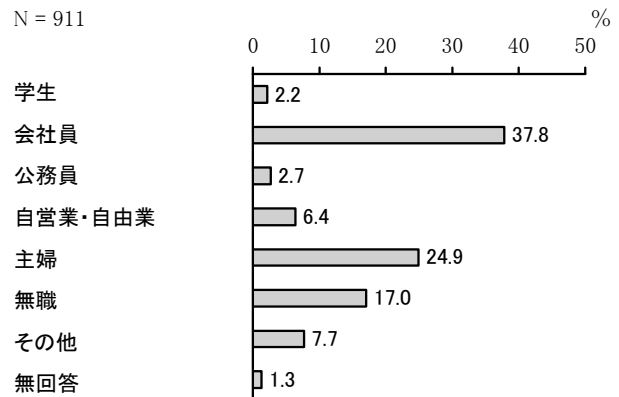
N = 911



問 35 あなたのお仕事をお教え下さい。(1つに○)

「会社員」の割合が37.8%と最も高く、次いで「主婦」の割合が24.9%、「無職」の割合が17.0%となっています。

N = 911



2 審議会委員名簿

■市川市スポーツ推進審議会委員（任期：平成28年11月1日～平成30年10月31日）

役職	選出区分	氏名
委員	学識経験者	佐々木 森雄
委員	学識経験者	玉井 令二
委員	学識経験者	水野 哲也
委員	学識経験者	湊 久美子
委員	学識経験者	松尾 正敏
委員	学識経験者	渡邊 隆子
委員	学識経験者	小幡 晶子
委員	関係行政機関の職員	清水 輝和
委員	関係行政機関の職員	山口 美佐子
委員	関係行政機関の職員	小林 淳

3 用語解説

【ウォーキング】

心身の健康づくりを目的とした歩行運動です。特別な準備や道具・施設を必要とせず、だれでも気軽に楽しむことができ、続けることで健康づくりに大いに役立ちます。

【学校体育施設開放事業】

市民のスポーツ活動の場を確保するため、市立小学校及び中学校の運動場、体育館その他の体育施設を開放する事業です。

【障がい者スポーツ】

身体障がいや知的障がい及び精神障がいなどの障がいのある人が行うスポーツのことを指します。既存のスポーツを障がい者の特性に合わせて修正したものや、障がい者のために考案された独自のスポーツもいくつかあります。障がいの種類によって、ろう者、身体障がい者、知的障がい者、精神障がい者の4つのグループに大きく分けられ、それぞれ個別の歴史、組織・競技大会・取組み方法が異なります。

【スポーツ基本法】

昭和36年に制定されたスポーツ振興法（昭和36年法律第141号）を全部改正し、スポーツに関し、基本理念を定め、並びに国及び地方公共団体の責務並びにスポーツ団体の努力等を明らかにするとともに、スポーツに関する施策の基本となる事項を定めるものです。平成23年8月24日に施行されました。

【総合型地域スポーツクラブ】

総合型地域スポーツクラブとは、人々が、身近な地域でスポーツに親しむことのできるスポーツクラブで、地域住民により自主的・主体的に運営されるスポーツクラブを指します。

【東京2020オリンピック・パラリンピック競技大会】

東京都等で開催される「第32回オリンピック競技大会（2020/東京）」（2020年7月24日～8月9日）と「東京2020パラリンピック競技大会」（同8月25日～9月6日）を指します。