

補聴器を購入する前に

# 知っておきたい 3つのこと

事前に知って  
トラブルを防ぐ!



## 01

まずは


### 耳鼻咽喉科を 受診しましょう

耳の聞こえについて心配な方は、補聴器が必要か、効果があるか医師の診断を受けましょう。



市川市医療機関情報  
耳鼻咽喉科

受診



## 02

購入時

### 耳鼻咽喉科医と よく相談して 補聴器の購入を 考えましょう

購入した際に、フィッティングのサポートを受けることができます。

相談



## 03

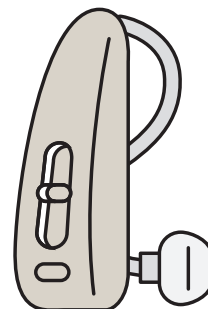
購入後

### 必要に応じて機器の 調整やメンテナンスも忘れずに

購入後も調整と聞こえのトレーニング\*やアドバイス等のケアを受けながら、自分にあった補聴器にしていきます。

\*詳しくは裏面を参照

メンテナンス



# 補聴器をつけたら 「聞こえのトレーニング」 が必要です

01



## 使い始めは 良く聞こえないことも

補聴器はつければすぐに聞こえるようになるわけではありません。最初のうちは、不快感も多く、音を聞き取りやすくするトレーニングが必要です。


02



## 専門家のサポート を受けましょう

購入したお店では、上手に使うためのアドバイスや装用トレーニングなど、丁寧なサポートが受けられます。聞こえ具合が良くないと思ったら、購入したお店に相談してみましょう。

03



## 使用する環境に合わせた 自分に合った補聴器に！

難聴の症状や原因は一人ひとり違います。補聴器の性能を最大限に活かすためには、補聴器を一人ひとりの聞こえに合わせて調整することが必要です。

04



## 自分に合った補聴器で 生活の不便さが解消！

その後も、定期的なアフターケアを受けることで、聞こえに合った補聴器を安心して使い続けることができます。

参考 「補聴器を購入する前に」 一般社団法人 日本補聴器販売店協会 (<https://www.jhida.org/kounyu/>)