

救急医療情報キットの活用について（在宅医療・介護連携推進事業）

【目的】


医療と介護を必要とする高齢者が住み慣れた地域で安心して自分らしい暮らしを人生最期まで続けることができるようにするため、救急搬送時に医療情報及び医療に関する本人の意思を共有する手段としてキットを活用することで、在宅医療と救急医療の連携を図る。

【救急医療情報キットの内容】

① 救急医療情報シート

- ・氏名、性別、生年月日、住所、電話番号
- ・持病
- ・緊急連絡先

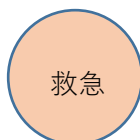
② 私のリビングウィル （医療に関する希望・私が大切にしていること）



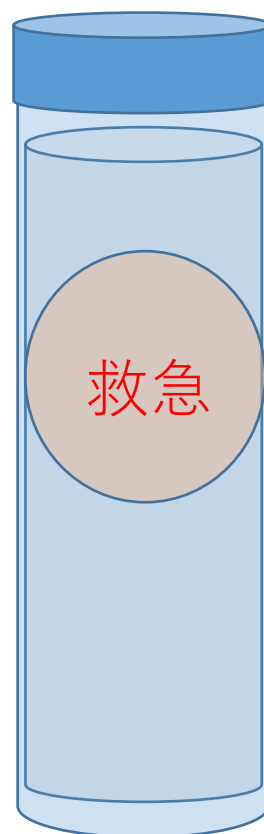
③ 薬剤情報提供書

④ 取扱い説明書

⑤ 救急シール 3枚 （本体、冷蔵庫、玄関ドア貼付用）



保管容器（筒）



①～③を保管

【対象者】

市川市に住所を有し、65歳以上または介護保険第2号被保険者で、かかりつけ医がいる方。

【救急医療情報キットの配布】

下記①または②の方法で配布

- ①地域包括支援課にて申請を受け付け配布する。
- ②訪問看護師、介護支援専門員、高齢者サポートセンター職員等の専門職による申請代行により配布する。

【救急医療情報キットの活用方法】

事前準備

救急医療情報等を記入し、筒にしまう。筒を冷蔵庫で保管する。


駆け付けた救急隊員が発見しやすいように、玄関ドアの内側と冷蔵庫の扉に救急シールを貼る

ステッカーを貼る場所（2ヶ所）


①玄関ドアの内側
上部




②冷蔵庫の扉の表



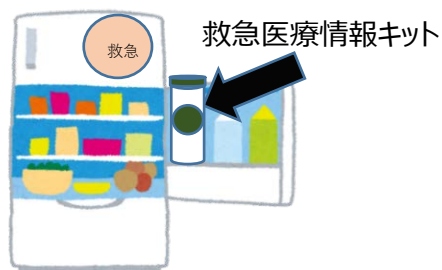
① 救急通報



② 発見・確認



救急隊員等が冷蔵庫の中に保管している救急医療情報キットで
救急医療情報を確認する



③ 搬 送



患者とともにキットを病院に
搬送し、搬送先の病院へ
渡す



活用後、キットは
患者に返却する

〈問合せ先〉

市川市福祉部地域包括支援課

電話 047-712-8521