

令和7年度第2回市川市介護保険地域運営委員会

日 時：令和7年12月24日（水）
午後2時～午後3時10分

会 議 次 第

1 開 会

2 議 題

- （1）介護予防支援事業等業務の委託事業者の追加について（報告）
- （2）市川市介護保険事業の特徴把握について（報告）
- （3）地域密着型サービス事業者の指定及び指定更新について（報告）
- （4）その他

3 閉 会

《配布資料》

- ・会議次第
- ・資料1 介護予防支援事業等の委託事業者の追加について
- ・資料2 市川市介護保険事業の特徴把握
- ・資料3 地域密着型サービス事業者の指定及び指定更新について

《当日配布資料》

- ・会議次第
- ・日常生活圏域における介護施設等の整備状況（参考資料）

介護予防支援事業等の委託事業者の追加について

ケアプラン作成委託契約を締結した事業所一覧

受取期間: 令和7年6月21日～令和7年11月17日

番号	事業所・施設の名称		事業指定年月日	高齢者サポートセンター名
	サービスの種類	郵便番号		
	事業者番号	住所		
1	ユーケアNext		2024年2月1日	南行徳第二
	居宅介護支援	279-0041		
	1273201622	浦安市堀江6-9-1-102		
2	トモカンパニー介護のとも		2003年4月1日	曾谷
	居宅介護支援	272-0023		
	1270800913	市川市南八幡3-7-7 シティハイツ103		
3	ケアプランステーション舞盛		2012年9月1日	市川第二
	居宅介護支援	273-0853		
	1270905829	船橋市金杉9-17-27 リーブル金杉201		
4	介護センター 希望の里		2012年11月1日	国分
	居宅介護支援	289-1514		
	1279000192	千葉県山武市松尾町松尾157-1		
5	ニチイライフケア松ヶ丘公園ケアプランセンター		2025年9月1日	真間
	居宅介護支援	272-0141		
	1272503614	千葉県流山市松ヶ丘4-496-1		
6	居宅介護支援事業所ainote		2015年3月1日	信篤・二俣
	居宅介護支援	277-0031		
	1272205160	千葉県柏市亀甲台町1-11-13		
7	ケアプランおんぷ		2024年12月1日	市川第二
	居宅介護支援	272-0831		
	1270806225	市川市稲越1-19-6-207		
8	ケアプランおんぷ		2024年12月1日	曾谷
	居宅介護支援	272-0831		
	1270806225	市川市稲越1-19-6-207		
9	居宅介護支援事業所ainote		2015年3月1日	市川第一
	居宅介護支援	277-0031		
	1272205160	千葉県柏市亀甲台町1-11-13		
10	ケアプランSUN		2017年5月1日	八幡
	居宅介護支援	111-0053		
	1370603845	東京都台東区浅草橋1-9-12 浅草駅前ビル6階		

地域包括ケア「見える化」システムを活用した 市川市介護保険事業の特徴把握

令和 7 年度第 2 回市川市介護保険地域運営委員会

令和 7 年 12 月 24 日

介護保険課

本稿の構成

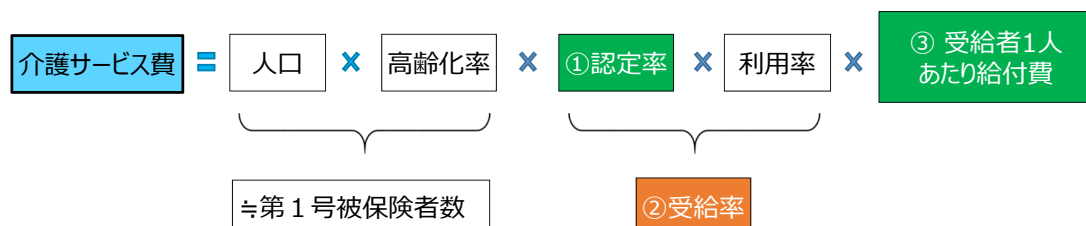
【内容】

○特徴把握の目的と方法	2 ページ
1. 認定率	3 ページ
推移／近隣市比較／重度・軽度分布	
2. 利用割合	6 ページ
在宅・施設・居住系の利用割合	
3. 給付費	9 ページ
サービス区分の1人あたり給付費	

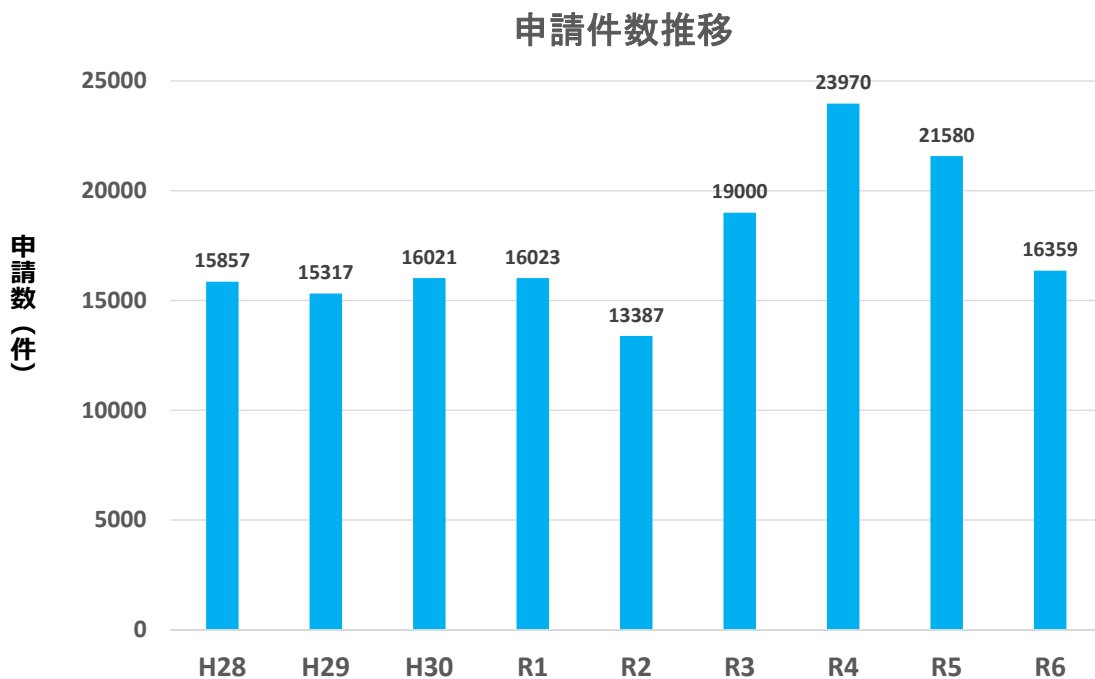
特徴把握の目的と方法

【目的】 本市の介護保険事業の経年変化や近隣市の状況等を報告し、情報をもとに検討することにより、本市の介護保険事業の特徴や課題を明らかにし、介護給付の適正化や自立支援・介護予防に向けた取り組みの検討材料とする。

【方法】 介護サービス費を構成する要素である、「要介護（要支援）認定率」、「受給率」、「1人あたり給付費」について、地域包括ケア「見える化」システムから抽出したデータ等に基づいて把握する。



要介護・要支援認定申請数推移



ICHIKAWA

1. 認定率について

- **認定率**…第1号被保険者のうち要介護・要支援認定者数の割合
- **調整済み認定率**……第1号被保険者の性・年齢別人口構成の影響を除外した認定率。地域差をならして公平に比べられるようにした割合であり、「第1号被保険者の性・年齢別の人口構成」が、どの地域も同じようにすることで、地域間での比較がしやすくなる
 - ・ 調整済み**軽度**認定率…調整済み認定率のうち、**要支援1**から**要介護2**の割合
 - ・ 調整済み**重度**認定率…調整済み認定率のうち、**要介護3**から**要介護5**の割合

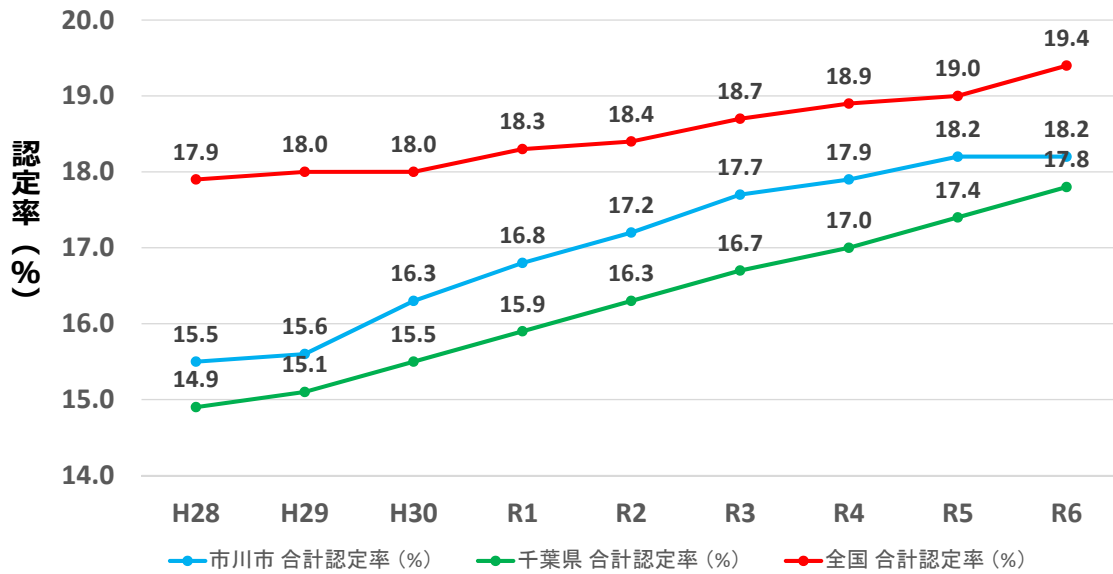
◆認定率について確認する

- ①推移
- ②近隣市比較【調整前・後】
- ③重度・軽度分布

ICHIKAWA

1. 認定率推移

認定率（要介護度別の合計）

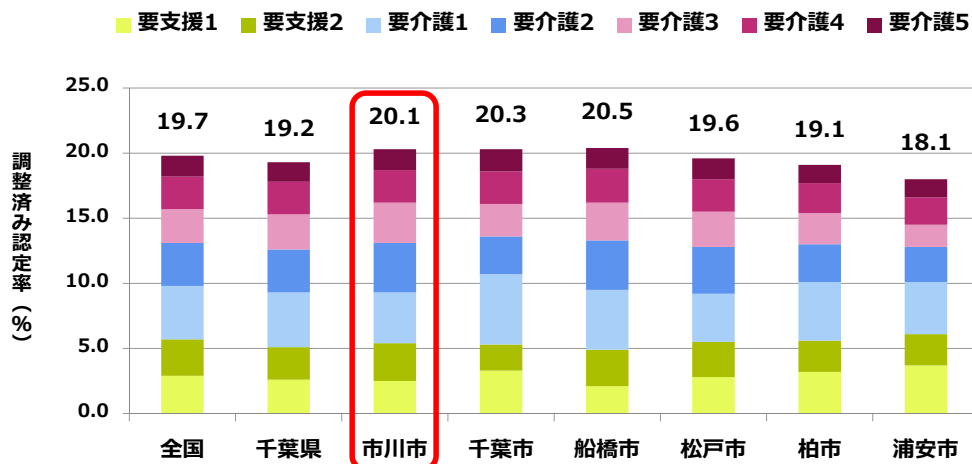


厚生労働省「介護保険事業状況報告」年報（令和5,6年度のみ「介護保険事業状況報告」月報）

ICHIKAWA

1. 認定率【調整済み】近隣市比較

調整済み認定率（要介護度別）（令和6年(2024年)）



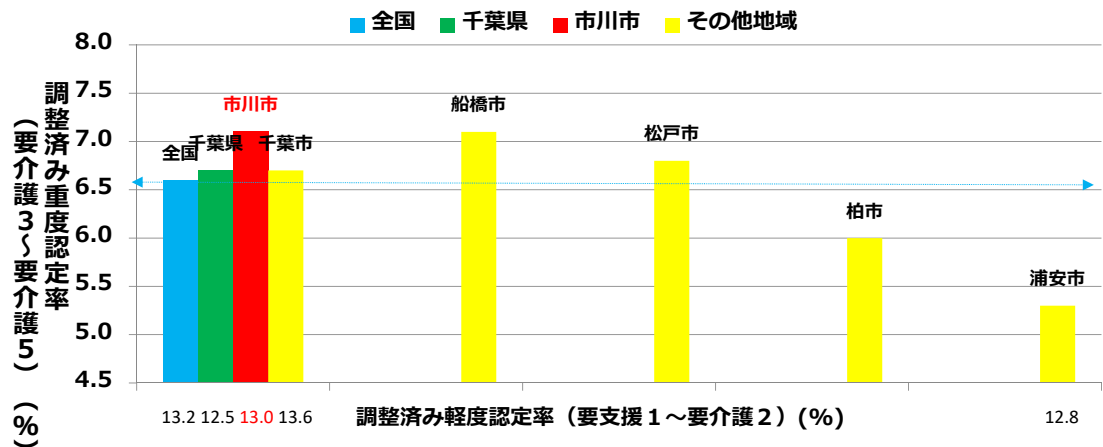
（時点）令和6年(2024年)

（出典）厚生労働省「介護保険事業状況報告」年報（令和5,6年度のみ「介護保険事業状況報告」月報）および総務省「住民基本台帳人口・世帯数」

ICHIKAWA

1. 認定率【調整済み】重度・軽度

調整済み重度・軽度認定率（令和6年（2024年））



令和5年度		全国	千葉県	市川市	千葉市	船橋市	松戸市	柏市	浦安市
調整済み重度認定率（%）		6.5	6.7	6.9	6.8	7.1	6.9	6.0	5.1
調整済み軽度認定率（%）		12.5	11.8	12.6	12.7	12.8	12.0	12.3	12.1

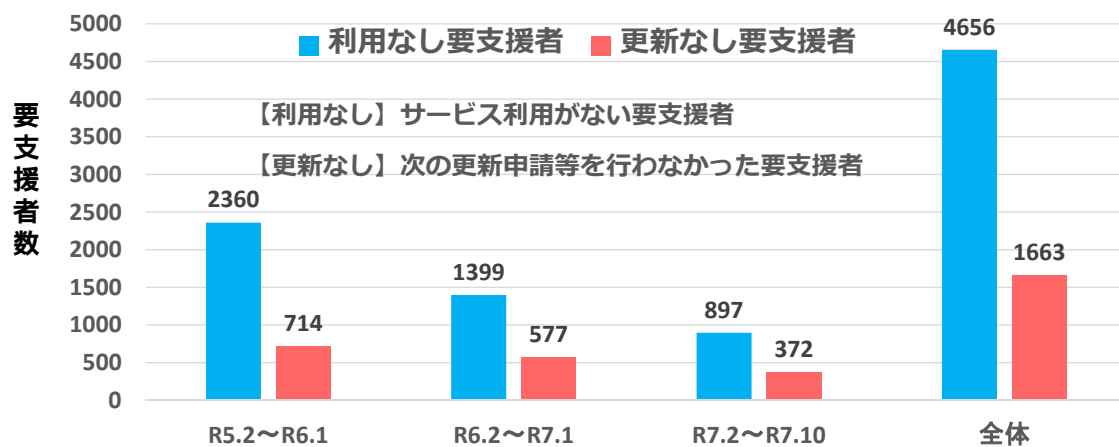
（時点）令和6年（2024年）

（出典）厚生労働省「介護保険事業状況報告」年報（令和5,6年度のみ「介護保険事業状況報告」月報）および総務省「住民基本台帳人口・世帯数」

ICHIKAWA

1. 軽度者（要支援1・2）の更新割合

「更新申請」推移



※「更新のお知らせ」・・・有効期間が切れる60日前に発送
申請開始日が4月1日の発送分で12か月をまとめた

ICHIKAWA

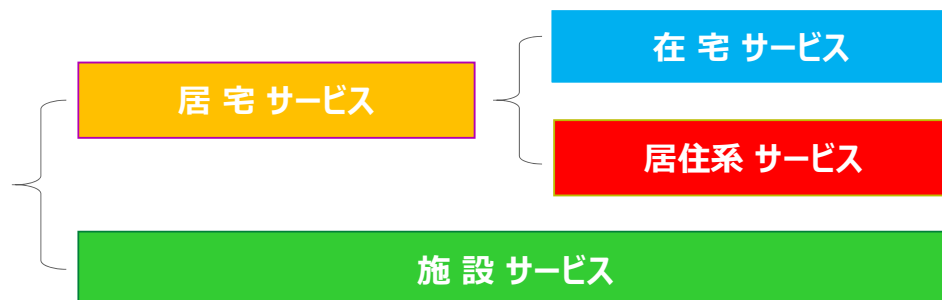
1. 認定率 特徴

- 要介護・要支援認定の申請件数は、新型コロナウイルス感染症の影響により、令和3年度～6年度にかけて大幅に増加したが、令和6年度は流行前の水準に落ち着いている。
- 認定率については全国や千葉県の実定率がさらに上昇しているのに対し、本市は昨年度と同じ18.2%と横ばいであった。
- 調整済み認定率では、重度・軽度ともに昨年度より上昇しており、特に軽度の認定率が伸びている。近隣市も同様に上昇傾向であり、全体として軽度認定者が増加している。
- 適正な介護保険サービス給付のため、要支援1または要支援2で介護保険サービスの利用をしていない対象者には、「更新のお知らせ」に介護予防のリーフレットと高齢者サポートセンターの案内を同封している。
4,656人の対象者に対して、1,663人の約36%の方が更新申請を行わなかった。

2. 在宅・施設・居住系の利用割合

【視点】サービス区分の利用割合を把握する

○サービスの区分



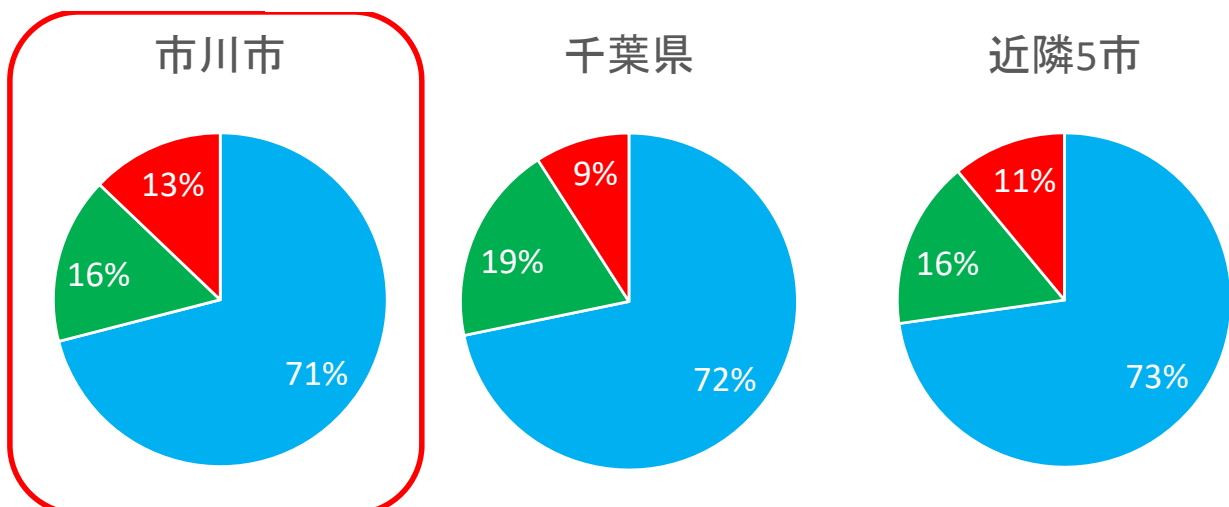
参考) サービスの区分

区分	サービス種別
在宅サービス	訪問介護、訪問入浴介護、訪問看護、訪問リハビリテーション、居宅療養管理指導、通所介護、通所リハビリテーション、短期入所生活介護、短期入所療養介護（介護老人保健施設）、短期入所療養介護（介護医療院）、福祉用具貸与、福祉用具購入費、住宅改修費、介護予防支援・居宅介護支援、定期巡回・随時対応型訪問介護看護、夜間対応型訪問介護、認知症対応型通所介護、小規模多機能型居宅介護、看護小規模多機能型居宅介護、地域密着型通所介護
居住系サービス	特定施設入居者生活介護、認知症対応型共同生活介護、地域密着型特定施設入居者生活介護
施設サービス	介護老人福祉施設、地域密着型介護老人福祉施設、介護老人保健施設、介護医療院

ICHIKAWA

2. ①在宅・施設・居住系の利用割合

■ 在宅受給者数 ■ 施設受給者数 ■ 居住系受給者数



(時点) 令和7年(2024年) 2月
(出典) 厚生労働省「介護保険事業状況報告」月報

ICHIKAWA

日常生活圏域における介護施設等の整備状況（参考資料）

● 特別養護老人ホーム 18 か所（ショートステイ併設 11 か所）

○ 介護老人保健施設 9 か所

◆ ケアハウス 5 か所

○ 介護医療院 1 か所

■ 認知症デイサービス
5 か所

★ グループホーム 22 か所

西部

○ 小規模多機能 8 か所

○ 看護小規模多機能 1 か所

■ 介護付有料老人ホーム 16 か所
（地域密着型を含む）

◆ 高齢者サポートセンター
15 か所

◆ 夜間対応型訪問介護
1 か所

南部

⚡ 定期巡回・随時対応型訪問介護看護
4 か所

北部

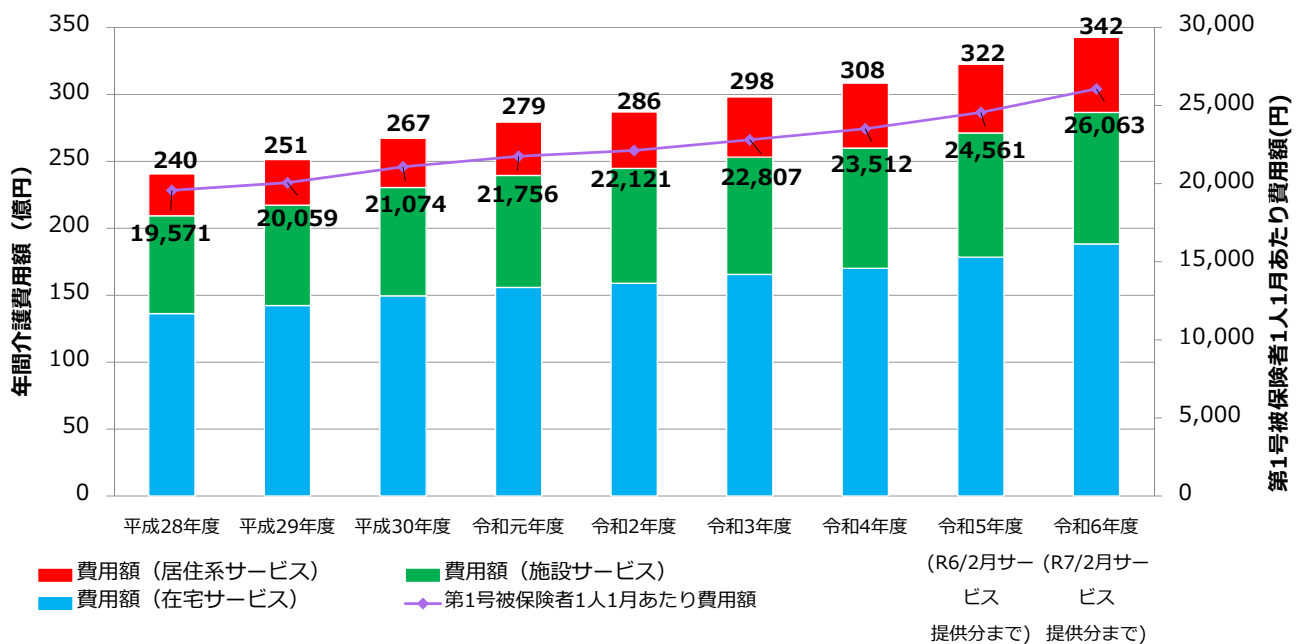
東部

令和7年9月	総人口	高齢者人口	高齢化率	後期高齢者人口	後期高齢化率
北部	99,346	27,120	27.30	16,972	17.08
西部	119,215	26,469	22.20	15,942	13.37
東部	110,206	23,629	21.44	13,555	12.30
南部	169,228	29,745	17.58	15,841	9.36
合計	497,995	106,963	21.48	62,310	12.51

3. 市川市の介護費用額の推移・ 各サービス区分の費用

市川市の介護費用額の推移

市川市の第1号被保険者1人1月あたりの費用額の推移 (令和7年2月末時点)		
千葉県内	13番目	54保険者
全国	882番目	1,573保険者



(出典) 【費用額】平成28年度から令和4年度：厚生労働省「介護保険事業状況報告（年報）」、令和5年度から令和6年度：「介護保険事業状況報告（月報）」の12か月累計（※補足給付は費用額に含まれていない）
【第1号被保険者1人あたり費用額】「介護保険事業状況報告（年報）」（または直近月までの月報累計）における費用額を「介護保険事業状況報告月報」における第1号被保険者数の各月累計で除して算出

3. 調整済み第1号被保険者1人あたり給付費

○調整済み第1号被保険者1人あたり給付月額

……第1号被保険者の性・年齢構成や地域区分別単価の影響を受けずに、地域間で比較できる、1人あたり給付月額

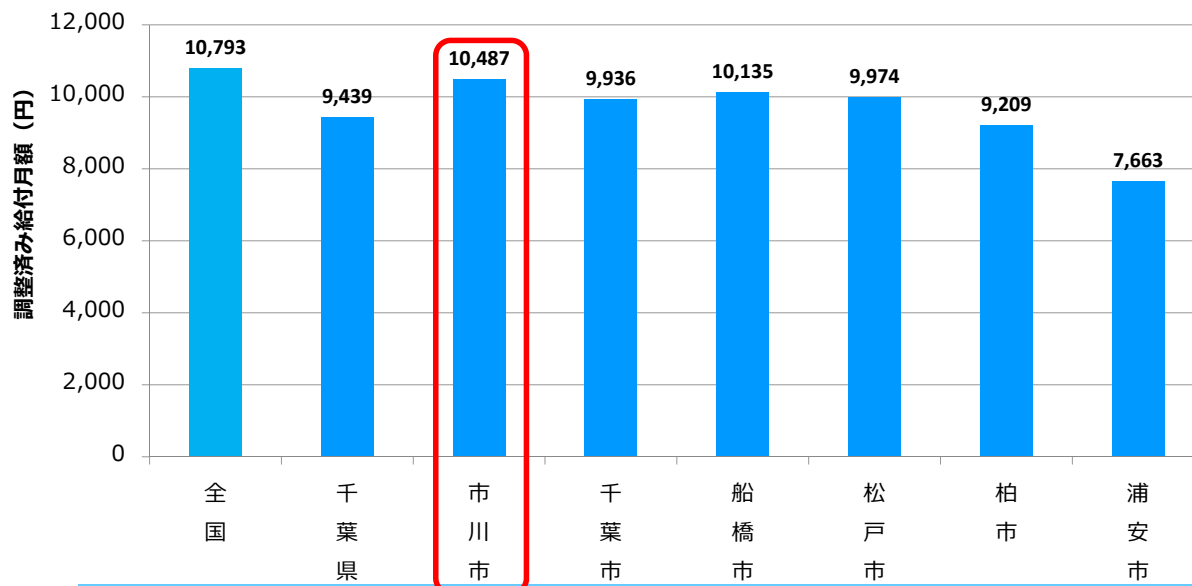
【視点】 介護保険サービス全体の利用状況についての本市の特徴の確認

3. ①在宅サービスの給付月額



在宅サービス

調整済み第1号被保険者1人あたり給付月額



(時点) 令和5年(2023年)

ICHIKAWA

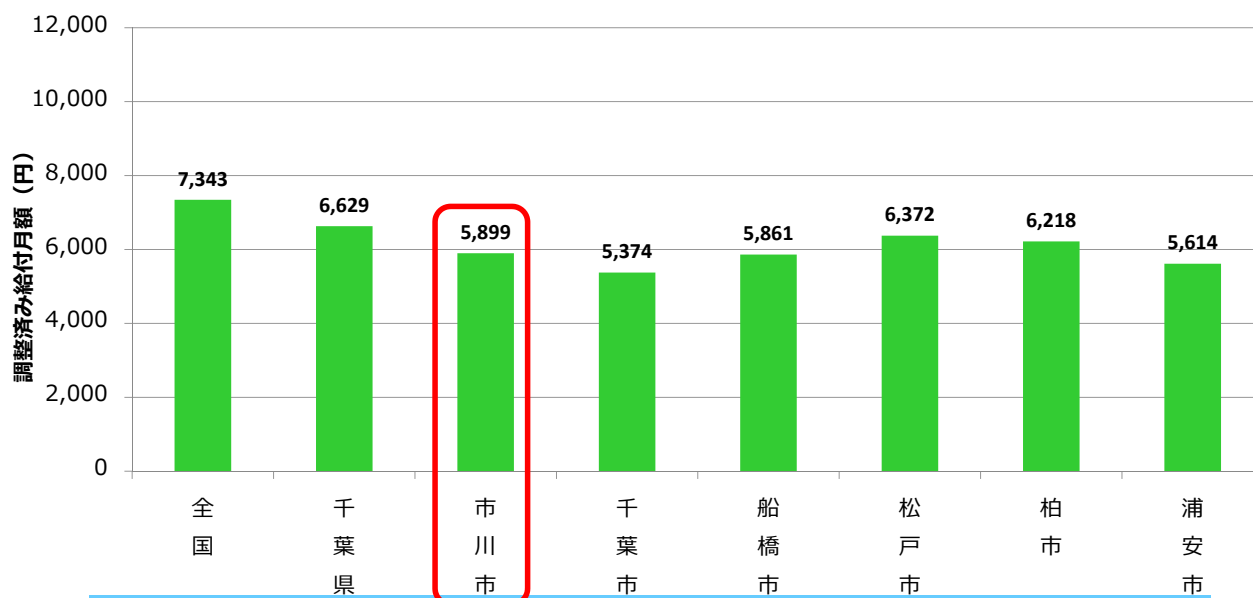
(出典) 「介護保険総合データベース」および総務省「住民基本台帳人口・世帯数」

3. ②施設サービスの給付月額



施設サービス

調整済み第1号被保険者1人あたり給付月額



(時点) 令和5年(2023年)

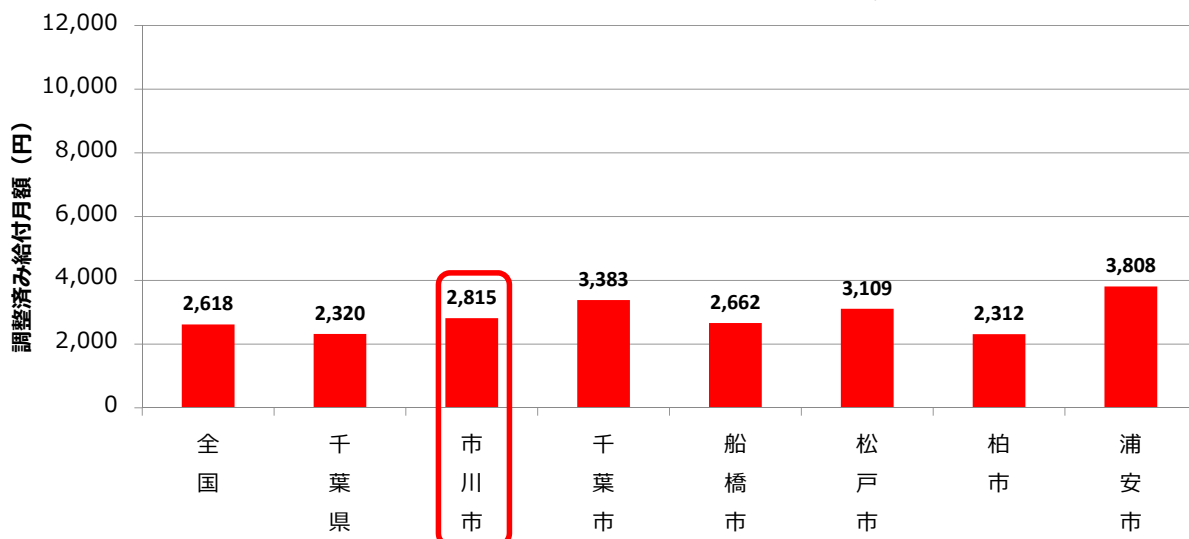
ICHIKAWA

(出典) 「介護保険総合データベース」および総務省「住民基本台帳人口・世帯数」

3. ③居住系サービスの給付月額

居住系サービス

調整済み第1号被保険者1人あたり給付月額



(時点) 令和5年(2023年)
(出典) 「介護保険総合データベース」および総務省「住民基本台帳人口・世帯数」

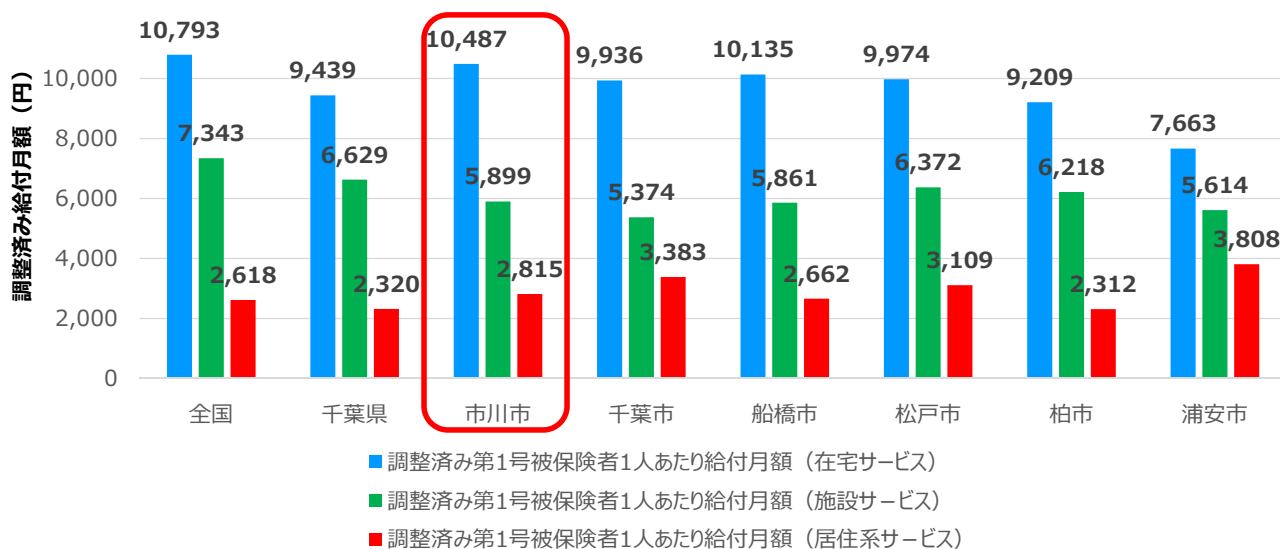
ICHIKAWA

3. サービス区分別

調整済み第1号被保険者1人あたり給付月額

サービス区分別

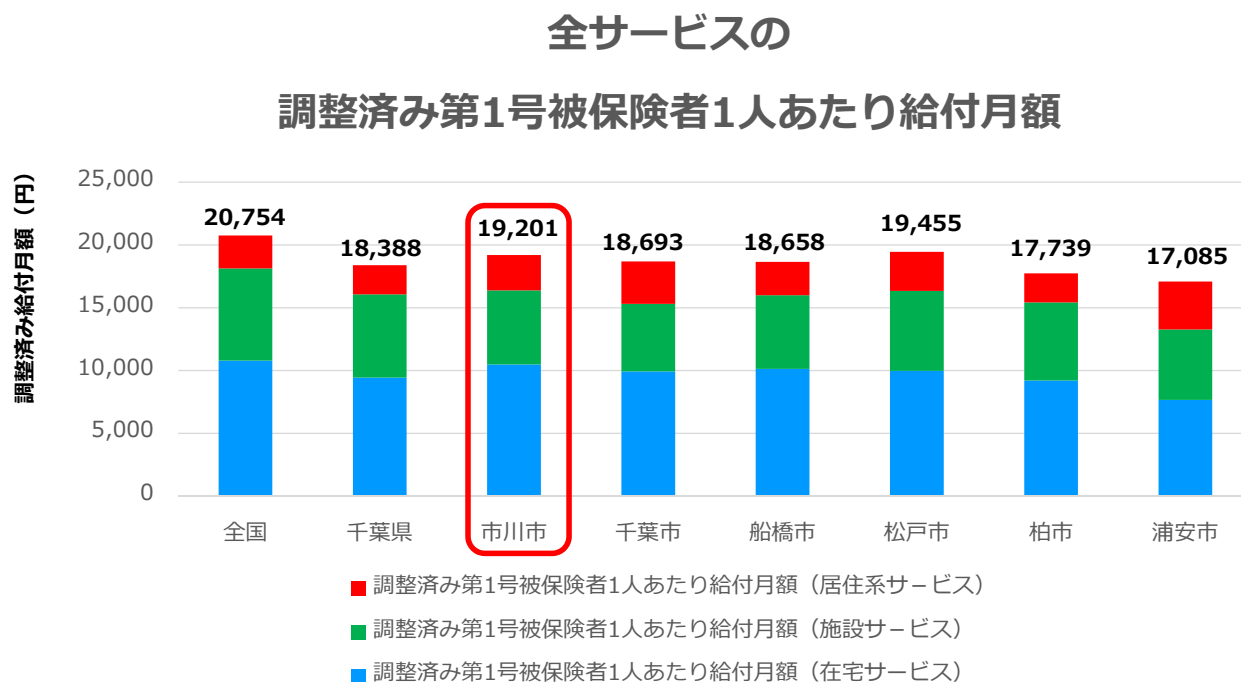
調整済み第1号被保険者1人あたり給付月額



(時点) 令和5年(2023年)
(出典) 「介護保険総合データベース」および総務省「住民基本台帳人口・世帯数」

ICHIKAWA

3. 全サービスの 調整済み第1号被保険者1人あたり給付月額



（時点）令和5年(2023年)

ICHIKAWA

（出典）「介護保険総合データベース」および総務省「住民基本台帳人口・世帯数」

3. 利用割合・サービス区分の1人当たり給付費 特徴



■本市の各サービス区分の利用割合は最も多いものが在宅サービスで71%、次に施設サービス16%、その次に居住系サービス13%となっている。

■サービス区分ごとの調整済み1人あたり給付月額も利用割合同様在宅、施設、居住系サービスの順に費用が高かった。これは全国、千葉県、近隣市ともに同様である。