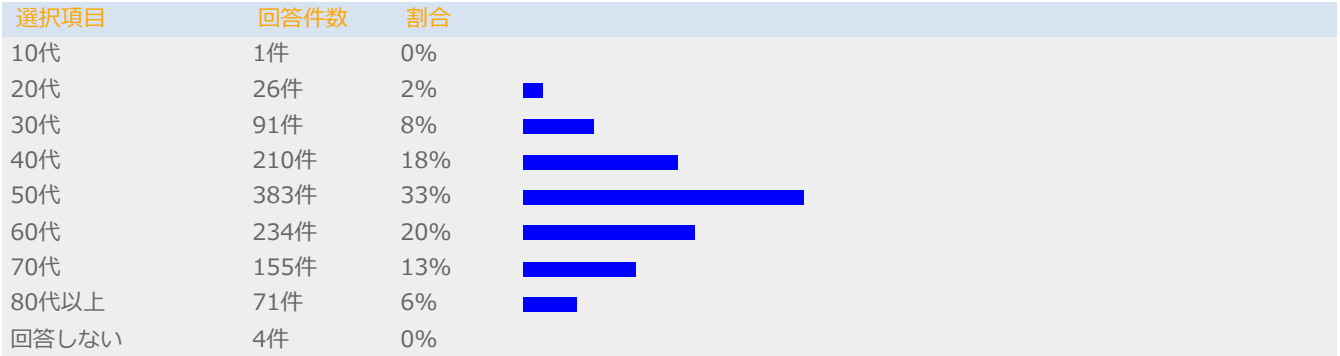


令和6年度DVに関する市民アンケート

2025年03月11日16:58 現在

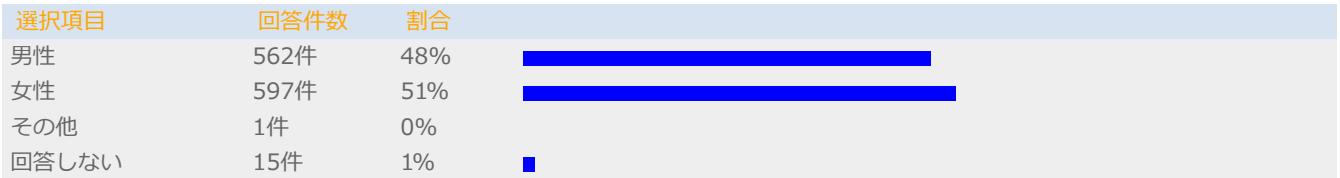
設問: あなたの年齢を選択してください。

有効回答者数: 1175名



設問: あなたの性別を選択してください


有効回答者数: 1175名



設問: あなたは、「DV※」（ドメスティック・バイオレンス）を知っていますか。

※DVとは「配偶者（内縁も含む）や恋人などの親密な間柄にあるパートナーからの暴力」のことをいいます。

有効回答者数: 1175名




設問: 【Q3で「知っている」と答えた方にお聞きします。】

あなたがDVと認識している行為はどれですか。（複数回答可）

有効回答者数: 1089名

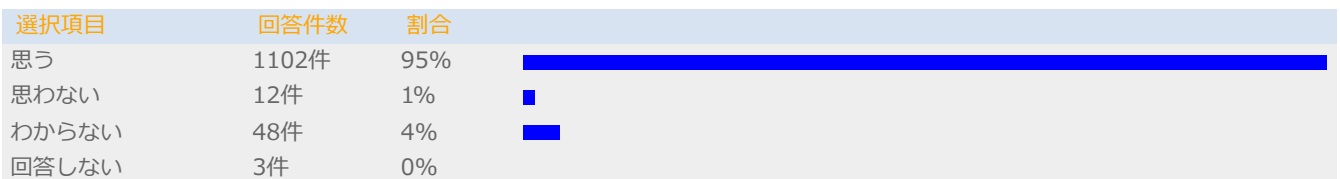
市では、DVの形態を身体的暴力、精神的暴力、経済的暴力、性的暴力に分類しています。



設問: 【Q3で「知っている」、「言葉を聞いたことがある」と答えた方にお聞きします。】

あなたはDVを人権侵害だと思いますか。





有効回答者数: 1165名



設問: あなたはこれまでに、配偶者（内縁も含む）や恋人からDVを受けたことがありますか。

DVの種類についてはQ4の選択肢をご覧ください。




有効回答者数: 1175名

選択項目	回答件数	割合	
何度もあった	76件	6%	
1.2度あった	112件	10%	
まったくない (→Q9へ)	902件	77%	
回答しない (→Q9へ)	85件	7%	

設問: 【Q6で「何度もあった」「1.2度あった」と答えた方にお聞きます。】

あなたはこれまでに、配偶者（内縁も含む）や恋人からのDVにより、命の危険を感じたことがありますか。











有効回答者数: 188名

選択項目	回答件数	割合	
命の危険を感じたことがある	38件	20%	
命の危険を感じたことがない	143件	76%	
回答しない	7件	4%	

設問: 【Q6で「何度もあった」「1.2度あった」と答えた方にお聞きます。】

あなたはこれまでに、配偶者（内縁も含む）や恋人からのDVについて、だれかに打ち明けたり、相談したりしましたか。（複数回答可）




有効回答者数: 188名

選択項目	回答件数	割合	
配偶者暴力相談支援センター（女性相談支援センター等）や男女共同参画センターに相談した	12件	6%	
警察に連絡・相談した	12件	6%	
法務局・地方法務局、人権擁護委員に相談した	0件	0%	
上記以外の公的な機関（市役所など）に相談した	8件	4%	
民間の専門家や専門機関（弁護士・弁護士会、カウンセラー・カウンセリング機関、民間シェルターなど）に相談した	9件	5%	
医療機関（医師、看護師など）に相談した	8件	4%	
学校関係者（教員、養護教諭、スクールカウンセラーなど）に相談した	3件	2%	
家族や親戚に相談した	47件	25%	
友人・知人に相談した	47件	25%	
その他（50字以内）	3件	2%	
どこ（だれ）にも相談しなかった	102件	54%	

設問: あなたは、市にDVに関する様々な相談窓口※があることを知っていますか。




※市には、配偶者暴力相談支援センターの機能を有する女性のための相談窓口があります。男性については、千葉県が実施する相談窓口を案内しています。

有効回答者数: 1175名

選択項目	回答件数	割合	
相談窓口をどのようなときに利用したら良いか知っている	159件	14%	
相談窓口があることを聞いたことがある	725件	62%	
相談窓口があることを知らなかった	291件	25%	

設問: あなたは、市のDVに関する相談窓口が充実していると思いますか。



有効回答者数: 1175名

選択項目	回答件数	割合	
そう思う	91件	8%	
そう思わない	95件	8%	
わからない	989件	84%	

設問: あなたは、市のDVに関する様々な支援※について知っていますか。




※市では、主にDV被害者の自立や安全な生活及び、DV被害者に同伴する子どもの心のケアと心身の発達、入園・就学のための支援を行っています。

有効回答者数: 1175名

選択項目	回答件数	割合	
知っている	335件	29%	
知らなかった	840件	71%	

設問: あなたは、DVは許されないものだと考えていますか。




有効回答者数: 1175名

選択項目	回答件数	割合	
そう考えている	1096件	93%	
そう考えていない	28件	2%	
わからない	51件	4%	

設問: あなたは、市の緊密な連携による支援※に期待しますか。












※市では、関係部署が連携し、DV被害者に配慮した切れ目のない支援を実施しています。その他、警察や医療機関などの関係機関との連携も強化しています。

有効回答者数: 1175名

選択項目	回答件数	割合	
期待する	932件	79%	
期待しない	47件	4%	
わからない	196件	17%	

設問: 市が策定している「第5次DV防止実施計画」(ページ上部のリンク参照)には、9つの取組の方向があります。市のDV防止の取組の中で、今後、あなたが特に力を入れてほしいものを選んでください。(最大3つまで選択可)





有効回答者数: 1175名

選択項目	回答件数	割合	
DV防止の啓発	267件	23%	
DV予防教育の推進	308件	26%	
DV被害者の早期発見のための取り組み	477件	41%	
市の相談体制の充実	293件	25%	
DV被害者の安全確保	667件	57%	
支援に関わる市職員の資質の向上	177件	15%	
DV被害者の生活再建のための支援	248件	21%	
DV被害者の子どものための支援	338件	29%	
市や県の関係機関・関係部署の連携	143件	12%	
その他(200字以内)	18件	2%	
わからない	63件	5%	

設問: 次の暴力等のうち、今後、あなたが解決に向け力を入れてほしいものを選んでください。(最大3つまで選択可)

有効回答者数: 1175名

選択項目	回答件数	割合	
若年女性の性暴力被害 (JKビジネス、AV出演強要など)	374件	32%	
セクハラ、パワハラ、 マタハラなどのハラスメント	401件	34%	
学校でのいじめ	691件	59%	
ストーカー、つきまとい被害	385件	33%	
児童虐待	516件	44%	

障がい者虐待	168件	14%	
高齢者虐待	211件	18%	
家族間の暴力（児童虐待、障がい者虐待、高齢者虐待以外）	246件	21%	
その他（200字以内）	20件	2%	
わからない	51件	4%	