

# 保育施設利用のご案内

令和7年8月版

令和7年10月利用調整分(令和7年8月受付分)から  
指数(利用調整における点数)が変わりました。

※詳しくはP24～25をご確認ください。

## 【申込み方法】

- ① 提出書類一式を用意(不足書類がある場合は利用調整の対象になりません)
- ② 申込みに関する注意事項の動画を視聴(市公式Webサイトに掲載)
- ③ LoGoフォームで受付番号を取得

※詳細はP8参照

※勤務先またはハローワークから申請書類の  
コピーの提出を求められることがあります。

必ずコピーをお取りください。


LoGo フォームのQRコードはこちら↓

令和7年12月入園申請まで

令和8年1月入園申請から








市川市 こども施設入園課



## 【お問い合わせ先】

こども施設入園課 入園グループ(第1庁舎2階) TEL: 047-711-1785(直通)  
子育てナビ行徳(行徳支所2階) TEL: 047-359-1391(直通)  
受付時間 8:45～17:15(土日祝・年末年始を除く)

## 【お知らせ】

<p>●認可保育施設の新園開園情報をLINEでお知らせします</p> <p>右のQRコードを読み取り、市公式LINEアカウントの友だち登録をしたうえで、次のとおり受信設定をお願いいたします。</p> <p>【受信設定→子育て→その他お知らせ→未就学児のお子様の登録】</p>			
<p>●「保育施設利用のご案内」の内容変更と施設情報誌について</p> <ul style="list-style-type: none"> <li>この冊子の内容について変更が生じた場合、市公式Webサイトでお知らせします。保育施設利用申込みの際は、最新情報をご確認の上お申込みいただくようお願いいたします。</li> <li>施設の保育方針や駐車場の有無など、施設が作成した情報誌と、この冊子の内容変更のお知らせなどが閲覧できます。</li> </ul>			
<p>●認可保育施設の利用申込みについて</p> <p>このページでは、こども施設入園課からのお知らせや空き状況(毎月更新)など利用申込みに必要な情報をまとめて掲載しています。</p> <p>※申込みに関する注意事項の動画はこちらから。</p>			
<p>●申請書のダウンロード</p> <ul style="list-style-type: none"> <li>保育施設利用申請者用書類</li> <li>保育施設利用在園者用書類</li> </ul>		<p>●公立保育園の民営化について</p> <p>「市川市公立保育園民営化ガイドライン」に基づき、民営化を予定している公立保育園を公表しています。</p>	

## 【手持ちの端末(スマートフォン等)でできるお手続きについて】

<p>●希望園変更届</p> <p>希望の保育施設を変更する場合は毎月申込み期間内(締切日は17:15まで)に申請してください。</p> <p>※育児休業給付金の手続きが必要な方はP16参照</p>	 <p>令和8年3月 入園申請まで</p>	<p>●保留通知の申請について</p> <p>右のQRコードから申請ができます。発行には約1週間かかりますので余裕をもってご申請ください。</p>	
	 <p>令和8年4月 入園申請から</p>	<p>●内定を辞退するとき(利用承諾通知前)</p> <p>右のQRコードから提出ができます。ご提出の際は、こども施設入園課にご連絡ください。</p>	
<p>●申込みを取り下げるとき</p> <p>右のQRコードから提出ができます。</p>		<p>●保育施設を退園するとき</p> <p>右のQRコードから提出ができます。退園月の末日までにご提出ください。</p>	
<p>●保育施設を欠席するとき</p> <p>右のQRコードから提出ができます。2週間以上欠席する場合にご提出ください。</p>		<p>●妊娠がわかったとき</p> <p>右のQRコードから提出ができます。出産予定日の4ヶ月前までにご提出ください。</p>	

## 目次

1. 保育施設の種類	2
2. 教育・保育給付認定 保育の必要な事由／保育の必要量／保育の必要な事由と有効期間／ 教育・保育給付認定の申請及び支給認定証の発行	4
3. 認可保育施設の利用申込みから入園までの流れ	6
4. 認可保育施設の利用申込み期間及び利用調整結果通知発送予定	7
5. 教育・保育給付認定申請及び認可保育施設利用申込み 申込み方法／申込みに必要な書類	8
6. 認可保育施設利用申込みにあたっての注意事項 受入月齢について／生後6ヶ月未満のお子さんの申込み／保育施設の希望について／ 食物アレルギー・宗教等の食物制限・薬の預かりについて／病気や障がいがあるお子さん、発達に心 配があるお子さんの申込み／申込み児童の育児休業を取得している方の注意事項／ 妊娠・出産での申込み／兄弟姉妹で同時に申込みをする場合／その他の注意事項	14
7. 市川市民の方が市川市外の認可保育施設を申込みする場合	18
8. 市川市外にお住まいの方が市川市内の認可保育施設を申込みの場合	19
9. 申込み後の注意事項 希望保育施設を追加・変更する場合／利用申込みを取下げの場合／ 教育・保育給付認定内容又は家庭状況に変更があった場合	20
10. 認可保育施設の利用調整 利用調整の結果通知／内定の場合／保留の場合／利用調整における基準指数及び調整指数	23
11. 認可保育施設入園時の注意事項	27
12. 認可保育施設利用中の注意事項 教育・保育給付認定内容又は家庭状況に変更があった場合／欠席する場合／休日保育／ 延長保育／翌年度の継続利用手続き／市内の認可保育施設への転園申込み／退園	28
13. 認可保育施設の利用者負担額(保育料)及び給食費(副食費) 0歳児～2歳児クラスの利用者負担額(保育料)／3歳児～5歳児クラスの給食費(副食費)／ 保育施設利用者負担額(月額)	31
14. 簡易保育園 簡易保育園保育料補助金／子育てのための施設等利用給付／簡易保育園一覧表(市川市内)	35
15. 市川市企業主導型保育施設(地域枠あり)	46
16. 一時預かり	47
17. その他の子育て支援サービス 病児・病後児保育／こども送迎ステーション／ファミリー・サポート・センター／いちかわっこWEB	51
よい保育施設の選び方 10か条	53
クラス年齢	54
認可保育施設マップ	55

# 1. 保育施設の種類

保育施設には、「子ども・子育て支援法」により教育・保育の場として設けられた保育園、認定こども園、地域型保育、幼稚園のほか、認可を受けていない保育施設があります。

下の表の保育施設のうち、太枠で囲った施設を総称して「認可保育施設」とよび、申込み先がこども施設入園課になりますので、こちらのご案内をお読みのうえ利用申込みをしてください。

認可保育施設マップをP55に地区別に掲載していますので、ご参照ください。

分類				申込先	備考	
保育園 (0歳～5歳児)	認可保育園	児童福祉法に基づく児童福祉施設で、国が定めた設置基準に基づき県知事に認可された施設	公立保育園	設置・運営は市川市	こども施設入園課	公立保育園の民営化については市公式Webサイトをご参照ください。 認可保育施設の利用申込みに関する記載(P4～22)をお読みのうえ利用申込みをしてください。
			私立保育園	設置・運営は社会福祉法人等の民間事業者		
	認可外保育園	認可保育園以外の保育施設	簡易保育園		各施設	簡易保育園保育料補助金又は子育てのための施設等利用給付(幼児教育・保育の無償化)の対象となります。 P35～45をご参照ください。
			企業主導型保育施設		各施設	P46をご参照ください。
事業所内保育施設			各施設			
認定こども園 (0歳～5歳児)		教育と保育を一体的に行う、幼稚園と保育園の機能をあわせもつ施設	2号・3号認定 (P4をご参照ください)		こども施設入園課	認可保育施設の利用申込みに関する記載(P4～22)をお読みのうえ利用申込みをしてください。
			1号認定		各施設	子育てのための施設等利用給付(幼児教育・保育の無償化)の対象となります。 詳しくは市公式Webサイトをご参照ください。
幼稚園 (3歳～5歳児)		小学校以降の教育の基礎をつくるための幼児期の教育を行う施設	市立幼稚園…2年保育		各施設	詳しくは市公式Webサイトをご参照ください。
			公認私立幼稚園…3年保育		各施設	
			幼稚園類似施設…3年保育		各施設	
地域型保育 (0歳～2歳児)	小規模保育 ※1	定員が6人から19人までの保育施設		こども施設入園課	認可保育施設の利用申込みに関する記載(P4～22)をお読みのうえ利用申込みをしてください。	
	家庭的保育 ※2	市が認定した家庭的保育者が保護者に代わり、居宅(又はそれに代わるその他の場所)という家庭的な雰囲気の中で認可保育園と連携を持ちながら保育を実施する施設				
	事業所内保育 ※3	会社等の事業所にある保育施設	地域枠		各施設	
			従業員枠			
居宅訪問型保育	保護者の自宅で1対1で保育を行う ※現在、市川市にはありません		—	—	—	

## ※1 小規模保育

卒園後の保育について	<p>○連携施設が設定されている小規模保育事業所と、設定されていない事業所があります。</p> <p>○連携施設のある小規模保育事業所については、連携施設への入園を希望する場合、優先的に入園することができます。その場合、他施設への希望はできません。</p> <p>○連携施設を希望せずに認可保育園や認定こども園への入園を希望する場合、12月1日時点で利用していれば、卒園する年の4月入園の利用調整時に限って加点を行い、更に一般の利用調整に先行して利用調整を行います。(P25 参照)この場合、連携施設に優先的に入園することはできません。</p> <p>○いずれの保育施設の利用を希望する場合も、新たな申込みが必要になります。連携施設を希望する場合は「小規模保育事業等連携施設利用申込書」によりお申込みください。申請時期・申請方法については別途市から対象者にお知らせします。</p>
その他	小規模保育事業所に利用申込みをするお子さんの兄弟姉妹が連携施設を利用している場合、加点して利用調整を行います。(P25 参照)

## ※2 家庭的保育

市が認定した家庭的保育者とは	<p>①市が行う研修等を修了し、市長が認める者</p> <p>②乳幼児の保育に専念できる者</p> <p>以上の条件をすべて満たした人物です。家庭的保育者は、お子さんに対する深い愛情と子育てへの熱意を持ち、保護者の方とお子さんに向き合い、二人三脚で子育てを応援します。</p>
利用対象者	乳幼児と家庭的保育者との間に3親等以内の親族関係がないことが条件です。
保育場所	家庭的保育者の居宅、又はそれに代わるその他の場所（市公式 Webサイト「家庭的保育事業について」をご覧ください。）
食事	食物アレルギーをお持ちのお子さんについては、医療機関受診後医師の指示の結果を基にご相談のうえ、弁当持参となります。
利用申込みの注意	<p><b>申込みの前に見学が必須となります。</b>（お子さん同伴での見学となります。）</p> <p>見学される前にこども施設入園課へご連絡ください。</p>
3歳児以降の保育について	3歳児以降、認可保育施設に入園を希望する場合は新たに申込みが必要です。12月1日時点で利用していれば、3歳児クラスの4月入園の利用調整時に限って加点して利用調整を行います。(P25 参照)
その他	家庭的保育の内定辞退、家庭的保育からの転園については認可保育施設と同等の扱いとなります。

## ※3 事業所内保育

事業所内保育とは	地域型保育事業として市町村の認可を受けるもの(利用定員に応じた地域枠を設けているもの)と認可を受けず認可外保育園として運営しているものの2種類があります。
従業員枠とは	事業所の従業員で、保護者のいずれか又は両方が働いているか、病気・出産などで子どもの保育ができない方が利用する枠です。事業所に直接申込みを行い、利用(内定)が決まりましたら、事業所で取りまとめた書類を、直接施設から市川市へ提出してもらいます。それに基づき、教育・保育給付認定と保育の利用決定を行います。
地域枠とは	他の認可保育施設と同様に利用する枠のことです。3歳児以降、認可保育施設に入園を希望する場合は新たに申込みが必要です。12月1日時点で利用していれば、3歳児クラスの4月入園の利用調整時に限って加点して利用調整を行います。(P25 参照)

## 2. 教育・保育給付認定

認可保育施設を利用するためには、教育・保育給付認定申請を行い、下表による2号又は3号の認定を受ける必要があります。

認定区分	年齢	必要性	利用先
2号認定(保育認定)	満3歳以上	「保育の必要な事由」に該当し、 認可保育施設で保育を希望	認可保育園 認定こども園
3号認定(保育認定)	満3歳未満		地域型保育

### 【保育の必要な事由】

認可保育施設を利用するためには、保護者が「保育の必要な事由」としていずれかに該当することが必要です。

- 1 就労(月64時間以上 ※休憩時間を除いた実働時間)
- 2 妊娠・出産
- 3 保護者の疾病、障がい
- 4 同居又は長期入院等をしている親族の介護、看護、付添い(月64時間以上)
- 5 災害復旧
- 6 求職活動(起業準備を含む)、就労内定
- 7 就学(学校教育法に規定された学校等、職業訓練校における職業訓練、月64時間以上)
- 8 虐待やDVのおそれがあること
- 9 申込み児童の下のお子さんの育児休業取得中
- 10 その他、上記に類する状態として市長が認める場合

※集団生活を経験させたい、幼児教育の場として利用したい、ボランティア活動等は保育の必要な事由に該当しません。

### 【保育の必要量】

2号認定・3号認定のうち保育の必要量に応じて「保育短時間」、「保育標準時間」のいずれかに区分されます。

◎「保育短時間」利用……施設の規定による最長8時間(例:9:00~17:00)

※各保育施設の保育短時間の時間帯については、P55~の認可保育施設マップをご参照ください。

◎「保育標準時間」利用……「保育短時間」利用の枠を超えて保育を必要とする時間(最長11時間)

※利用時間には、通勤・通学時間を含みます。

実際の利用時間とは、認定された保育必要量内で、保護者の就労時間等により実際に必要な時間がお子さんをお預かりする時間になります。入園する保育施設により利用時間に制限を設けている場合がありますので、保育施設に直接ご相談ください。

## 【保育の必要な事由と有効期間】

事由	保育の必要量		有効期間	
	標準時間	短時間	3号認定(満3歳未満)	2号認定(満3歳以上)
1 就労	○	○	3歳の誕生日の前々日	就学前の3月31日
2 妊娠・出産	○	○	出産予定日の属する月から2ヶ月後の月末	
3 保護者の疾病、障がい	○	○	3歳の誕生日の前々日 (注1)	就学前の3月31日 (注1)
4 同居又は長期入院等をしている親族の介護、看護、付添い	○	○	3歳の誕生日の前々日 (注1)	就学前の3月31日 (注1)
5 災害復旧	○	○	3歳の誕生日の前々日	就学前の3月31日
6 求職活動、就労内定		○	3歳の誕生日の前々日	就学前の3月31日
7 就学	○	○	在学期間終了の月末	
			3歳の誕生日の前々日	就学前の3月31日
8 虐待やDVのおそれがあること	○	○	3歳の誕生日の前々日	就学前の3月31日
9 申込み児童の下のお子さんの育児休業取得中 (注2)		○	育児休業対象児童の育児休業期間終了日の月末	
			3歳の誕生日の前々日	就学前の3月31日

(注1) 3(保護者の疾病、障がい)、4(介護、看護、付添い)に該当する方は、保育の必要性を確認する書類に応じて、有効期間を決定します。

(注2) 9(育児休業取得中)に該当する方で、他の未就学児が認可保育施設の利用申込みをしている場合は、在園児童と申込み児童の保育の必要な事由及び保育の必要量が異なります。

在園児童⇒保育の必要な事由「育児休業」 保育の必要量「保育短時間」

申込児童⇒保育の必要な事由「就労」 保育の必要量「保育標準時間」又は「保育短時間」

## 【教育・保育給付認定の申請及び支給認定証の発行】

●保育施設の利用申込みの際に「教育・保育給付認定申請書」を提出してください。(P9 参照)

●「保育の必要な事由」、「保育の必要量」を確認し、「支給認定証」を発行します。

※保育の認定基準に該当しないため、希望する認定が受けられない場合や、該当事由により有効期間の希望に添えない場合があります。

※「支給認定証」は保育の必要性を判定したもので、認可保育施設への入園をお約束するものではありません。

※教育・保育給付認定申請の内容が事実と異なる場合、教育・保育給付認定を取り消すことがあります。

●お子さんが満3歳になる月の前月に、3号認定(満3歳未満)から2号認定(満3歳以上)への切り替えの通知書及び新しい「支給認定証」をお送りします(手続きは不要です)。

※有効期間が終了した場合、既に発行している「支給認定証」は無効となります。

### 3. 認可保育施設の利用申込みから入園までの流れ

#### 保育施設の見学

希望する保育施設にお子さんと一緒に  
見学し、保育方針・アレルギーの対応等  
ご確認ください。(P14、P55 参照)  
(保育施設への事前連絡必須)

#### ご相談 <随時>

受付窓口では、保育園の入園について  
のご相談を随時受け付けています。

- ・どんな保育園があるのか？
- ・保育園の空き状況は？
- ・申込みに必要な書類は？ など

#### 保育施設利用申込み <申込み期間中>

- ・利用申込み期間等(P7)、利用申込みに関する記載(P8～19)をご参照のうえお申込みください。
- ・申込み前に新園の開設、保育施設の募集人数、手続等に関する情報を市公式 Web サイト等でご確認ください。
- ・申込み後に申請内容に変更があった場合速やかに届け出てください。(P20～22 参照)

#### 利用調整

保育利用の希望、保育施設の状況に応じて市で利用調整を行います。(P23～26 参照)

#### <内定の場合>

#### 利用調整結果通知(内定通知)

- ・利用調整結果を郵送にて送付します。発送予定日については P7 をご参照ください。
- ・保留となった場合、同年度内は継続して毎月利用調整を行います。(再申込みの必要はありません)
- ・保留の場合は、入所希望月(希望する最初の月)のみ送付します。
- ・4月1次利用調整で保留となった場合は、空き状況を確認のうえ4月2次利用調整の希望園を変更することができます。

※電話および窓口での利用調整結果のお問合せはできません。

#### <保留の場合>

#### 利用調整結果通知(保留通知)

#### 面接 ・ 入園決定

- ・面接は、入園内定した保育施設で行います。(P23 参照) 詳細は内定通知に記載されます。
- ・面接後、入園が決定した場合、市または保育施設より「利用承諾書」及び「利用者負担額通知書」を送付します。

#### 入園

## 4. 認可保育施設の利用申込み期間及び利用調整結果通知発送予定

入園を希望する月により利用申込みができる期間を定めています。申込みに係る書類は申込み期間中に市に届くように提出してください。

★申込みの有効期限は、その年度の3月入園利用調整(選考)分までです。

翌年度の入園申込みには、改めて書類の提出が必要となりますので、ご注意ください。

### 【令和7年9月～令和8年11月の利用申込み期間等】

入園希望月	申込み期間(必着)	結果通知発送予定
令和7年 9月	7月 9日(水) ～ 7月31日(木)	8月 8日(金)
10月	8月12日(火) ～ 8月29日(金)	9月 8日(月)
11月	9月 9日(火) ～ 9月30日(火)	10月 8日(水)
12月	10月 9日(木) ～ 10月31日(金)	11月11日(火)
令和8年 1月	11月12日(水)※ ～ 11月28日(金)	12月 8日(月)
2月		12月18日(木)
3月		12月18日(木)
4月(1次)		～ 12月5日(金)
4月(2次)	2月 9日(月) ～ 2月20日(金)	3月 6日(金)
5月	3月 9日(月) ～ 3月31日(火)	4月10日(金)
6月	4月13日(月) ～ 4月30日(木)	5月13日(水)
7月	5月14日(木) ～ 5月29日(金)	6月 8日(月)
8月	6月 9日(火) ～ 6月30日(火)	7月 8日(水)
9月	7月 9日(木) ～ 7月31日(金)	8月10日(月)
10月	8月12日(水) ～ 8月31日(月)	9月 8日(火)
11月	9月 9日(水) ～ 9月30日(水)	10月 8日(木)

※ 1～3月入園の申込みの際、4月入園の申込み書類を同時に提出することができます。

同時申込みの場合、4月入園の要件書類(就労証明書等)は1～3月入園申込み分のコピーで差支えありません。市で書類のコピーは取りません。書類のコピーは保護者様自身で用意してください。

### 【令和7年11月21日以降に生まれたお子さん】

出生前の申込みはできません。出生届提出後にお申込みください。

	対象者	受付期間	結果通知発送
① 4/1入園 (第1次利用調整対象)	令和7年11月21日～ 12月25日生まれ	11月21日(金)～12月26日(金)	1月29日(木)
② 4/1～4/30入園 (第2次利用調整対象)	令和7年12月26日～ 令和8年2月26日生まれ	2月9日(月)～2月20日(金) 2月20日～2月26日生まれの方のみ 2月27日(金)まで受付します。	3月6日(金)

## 5. 教育・保育給付認定申請及び認可保育施設利用申込み

### 【申込み方法】

教育・保育給付認定申請及び認可保育施設利用申込みは、入園希望月の申込み期間中に、下記の方法で手続きをしてください。申込み締切日までに申込み書類の提出がない場合や、提出書類の不足や記入漏れなど書類に不備がある場合は、利用調整の対象とならないことや、利用調整において不利になることがあります。

#### ① 提出する書類一式を用意

令和7年12月入園申請まで

#### ② 申込みに関する注意事項の動画を視聴(市公式Webサイトに掲載)



#### ③ LoGoフォームで受付番号を取得

- ・右記のQRコードを読み込む
- ・ご自身のメールアドレスを入力して送信
- ・メールアドレスに送られてきた入力フォームにお子さんの情報等を入力して送信
- ・受付番号の通知を確認

令和8年1月入園申請から

#### ④ 受付番号を「市川市保育所等利用申込書」の表紙右上に記入



#### ⑤ 提出書類一式をレターパック、簡易書留等にて郵送(締切日必着)

### <送付先>

〒272-8501

市川市八幡 1-1-1

市川市 こども施設入園課 入園グループ

### <送付方法>

- 必要書類の受け渡しを確実にを行うため、申込み書類は必ず追跡が可能なレターパック、簡易書留等をご利用ください。

※書類を紛失した場合や郵送事故など、不着についての責任は負いかねます。

※郵送料金に不足が無いようご注意ください。料金不足の書類は受け取ることができません。

- 申込み後に、不足書類の提出や不備のあった書類の再提出をする場合は、普通郵便でも受け付けます。不足書類を郵送でご提出の場合、次の項目を提出書類にご記入ください。
  - お子さんのお名前
  - お子さんの生年月日
  - 第1希望の保育施設名

### <ご注意>

- 入園希望月の申込み期間中に到着するように発送してください。
- 申込み締切日までに申込み書類が到着しない場合は、利用調整の対象となりません。
- 提出された書類に不備があった場合は、市から保護者にメール、または電話で連絡します。
- 不備の訂正や不足書類の提出が申込み期間に間に合わなかった場合、利用調整の対象にならなかったり、選考において不利になったりする場合があります。申込み前に書類に不備がないかよく確認をしてください。

## 【窓口への持参】

窓口を持参される場合は P8①から④までの手続きをしたうえで、提出書類一式をお持ちください。

＜受付時間＞ **8:45～17:15（土日祝・年末年始を除く）**

※窓口では書類の受領のみとなります。窓口で内容の確認は行いません。

### ＜受付窓口＞

窓口	場所		電話
こども施設入園課 入園グループ	第1庁舎2階	市川市八幡1-1-1	047-334-1111(代表) 047-711-1785(直通)
子育てナビ行徳	行徳支所2階	市川市末広1-1-31	047-359-1391(直通)

## 【市外施設の申込み・市外からの申込み】

- 市川市民の方が市川市外の認可保育施設の利用を希望する場合は、提出された書類の確認(希望市区町村への問合せ)と保護者への伝達、不足書類の再提出等を円滑に行えるよう、可能な限り窓口でお申込みいただくようお願いいたします。(P18 参照)(転出予定の方を除く)
- 市川市外にお住まいの方で、市川市内の認可保育施設の利用を希望する場合は、お住まいの市区町村で利用申込みをしてください。(P19 参照)(転入予定の方を除く)

## 【申込みに必要な書類】

- 認可保育施設利用申込みの際は、以下の①～⑥を確認し、必要な書類をご用意ください。
- 申込みを受け付けた時点で、3ヶ月以内に証明された書類が有効となります。
- 提出書類は、コピー可と表記のあるものを除き、すべて原本をご提出ください。
- 提出された書類の返却はできません。また、写し(コピー)の提供、閲覧等も行っておりません。
- ①・②はお子さん1人につき1部必要です。兄弟姉妹で同時に申込みをする場合、③以降は1人に原本、その他兄弟姉妹にコピーを添付してください。

① 教育・保育給付認定申請書（市指定の様式）

② 保育所等利用申込書（市指定の様式）

※ 保育所等利用申込書の表紙右上に LoGo フォームで取得した受付番号を記入してください。

※記入にあたっては、「記入上の注意」をご参照ください。

③ 保育の必要性を確認する書類

《対象者》 ◆父 ◆母 ◆同居の内縁の夫・妻

申込時の状況	必要書類	父	母
就労(復職予定の場合を含む)	<b>就労証明書</b> （市指定の様式）※雇用主又は事業主が記入 雇用契約期間に定めがある場合、契約更新毎に提出が必要となります。 ※就労の実態が確認できない場合、要件を満たさないと判断することがあります。 ※ダブルワーク等、複数箇所ですら就労されている方は <u>直近1ヶ月分のシフト表</u> (原則、会社規定のもの)または <u>勤怠表</u> をご提出ください。その他、就労状況により下線部の書類の提出を求められることがあります。	□	□
自営業の方	開業後1年以上の場合： <b>確定申告書 第1表・第2表の写し(コピー)</b> 開業後1年未満の場合： <b>開業届の控え(コピー)</b> <b>「申告書等の提出について」(リーフレット)(コピー)</b> <b>※日付、税務署名記載のもの。税務署で交付</b>	□	□

求職活動	求職活動申告書および同意書（市指定の様式）	<input type="checkbox"/>	<input type="checkbox"/>
就労内定 (入園月の 翌月10日までに 就労開始する方)	就労内定に関する確認書および誓約書（市指定の様式） 就労証明書（市指定の様式）・・・雇用(予定)期間が予定のもの ・就労内定の状況が続く場合は、2ヶ月毎に提出が必要となります。期間内に提出がない場合、基準指数を「就労予定」に変更します。 ・備考欄に <u>保育施設入園後、翌月10日までに就労開始する旨の記載</u> がある就労証明書の場合、2ヶ月毎の再提出は必要ありません。 ・就労開始した場合は、就労開始後に証明された「就労証明書」の提出が必要です。	<input type="checkbox"/>	<input type="checkbox"/>
就学	在学証明書 時間割表(原則、学校作成のもの。作成不可の場合はご相談ください)	<input type="checkbox"/>	<input type="checkbox"/>
妊娠・出産	母子健康手帳のコピー(表紙及び分娩予定日のページ) 申込み児童以外の出産前後に係る誓約書（市指定の様式）	<input type="checkbox"/>	<input type="checkbox"/>
保護者の疾病・障がい	診断書（市指定の様式）又は障害者手帳(療育手帳を含む)のコピー 診断書は医師による証明が必要です(整骨院等は不可)。 診断書の内容によっては、保育の必要性を確認する書類として認められない場合があります。	<input type="checkbox"/>	<input type="checkbox"/>
介護・看護・付添い	介護・看護・付添い状況申告書（市指定の様式） 被介護者の診断書（市指定の様式）、介護保険証・障害者手帳(療育手帳を含む)のコピー又は付添い状況証明書(小学生以下)（市指定の様式）	<input type="checkbox"/>	<input type="checkbox"/>
災害復旧	罹災証明書等	<input type="checkbox"/>	<input type="checkbox"/>
虐待やDVのおそれ	関係機関からの証明書	<input type="checkbox"/>	<input type="checkbox"/>

#### ④ 母子健康手帳のコピー(最新の健康診査のページ)

《対象者》 ◆すべての申込み

お子さんの健康状態を確認するため、最新の健康診査の受診結果が記録された母子手帳のページのコピーをご提出ください。

※1歳6か月健診の受診結果のコピーを提出する際に、「1歳6か月児健康診査記録票」がある場合は、そのコピーもあわせてご提出ください。

※利用申込み後に受診した健診で指摘事項があった場合には、ご連絡ください。

#### ⑤ 個人番号(マイナンバー)確認書類のコピー

《対象者》 ◆すべての申込み児童 ◆代表保護者

マイナンバー制度に基づき、教育・保育給付認定に関する申請書類にマイナンバーを記載していただく必要があります。

本人確認として、マイナンバー確認書類と本人確認書類のコピーをご提出ください。マイナンバーカードをお持ちの方は、マイナンバーカードのみで、マイナンバー確認と本人確認が行えます。

<申請者本人が申請する場合に必要な書類>

1. マイナンバー確認書類【対象者:申込み児童・代表保護者】以下のいずれか1点をご用意ください。

- マイナンバーカード(表面及び裏面)
- 住民票の写し(マイナンバーの記載されたもの)
- 住民票記載事項証明書(マイナンバーの記載されたもの)

2. 本人確認書類【対象者:代表保護者】以下の(1)もしくは(2)をご用意ください。

- |                              |  |
|------------------------------|--|
| (1)顔写真付本人確認書類<br>(右欄の書類から1点) | <input type="checkbox"/> 運転免許証(住所等変更されている場合は、表面及び裏面)<br><input type="checkbox"/> パスポート(住所が記載されているもの) |
|------------------------------|--|

	<input type="checkbox"/> 障害者手帳(療育手帳を含む) <input type="checkbox"/> 在留カード、特別永住者証明書 等
(2)本人確認書類 (右欄の書類から2点)	<input type="checkbox"/> 公的医療保険の被保険者証(表面及び裏面) <input type="checkbox"/> 国民年金手帳(表面及び裏面)、基礎年金番号通知書 <input type="checkbox"/> 国税、地方税、社会保険料、公共料金の領収書 <input type="checkbox"/> 納税証明書 <input type="checkbox"/> 児童扶養手当証書 <input type="checkbox"/> パスポート(住所が記載されていないもの) 等

※確認書類の提出が困難な場合や、代理人が申込みをされる場合は、こども施設入園課までご相談ください。

**⑥ その他状況に応じて提出していただく書類** 《対象者》 ◆世帯の状況に応じて該当する方のみ

＜保護者の就労状況＞

申込時の状況	提出書類	
育児休業・産後休業から復職予定の方 (P16 参照)	育児休業(産後休業)からの復職に関する申告書および誓約書(市指定の様式)	<input type="checkbox"/>
入園月の翌月10日までに、市内の認可保育施設、認可外保育施設、幼稚園で産前産後休業・育児休業から復職する方又は就労が内定している方(いずれも勤務時間が休憩を除き月140時間以上の方)	各施設での資格の確認および同意書 具体的な書類については、以下の項目をご確認ください。	
市内の認可保育施設・認可外保育施設に保育士・保育教諭として勤務される方	保育士:保育士証のコピー 保育教諭:保育士証及び幼稚園教諭免許状のコピー 保育施設・幼稚園での就労に関する同意書(市指定の様式)	<input type="checkbox"/>
市内の認可保育施設に職員(保育士・保育教諭を除く)として勤務される方	保育施設・幼稚園での就労に関する同意書(市指定の様式)	<input type="checkbox"/>
市内の幼稚園に幼稚園教諭として勤務される方	幼稚園教諭免許状のコピー 保育施設・幼稚園での就労に関する同意書(市指定の様式)	<input type="checkbox"/>
申込み児童以外の育児休業中、または妊娠中で復職しない方	申込み児童以外の出産前後に係る誓約書(市指定の様式)	<input type="checkbox"/>

＜世帯の状況＞

申込時の状況	提出書類	
生活保護世帯	生活保護受給証明書	<input type="checkbox"/>
ひとり親世帯、両親不存在(注1)	世帯状況申立書(市指定の様式) 戸籍全部事項証明(離婚の場合は離婚後のもの、離婚成立日と親権者が記載されているもの)(コピー可)	<input type="checkbox"/>
ひとり親世帯(予定)(注1)	世帯状況申立書(市指定の様式) 離婚調停等の状況がわかるもの(裁判所からの呼出し状等、コピー可) ※DVのおそれがある場合はこども施設入園課にご相談ください。	<input type="checkbox"/>

里親やファミリーホームに委託されている場合	養育委託書の写し又は児童相談所が発行した保育所、子育て支援短期利用事業、育児支援家庭訪問事業等の利用通知書(保育施設の利用が必要であることが記載されたもの)	<input type="checkbox"/>
保護者やお子さん、同居家族で外国籍の方	特別永住者証明書又は在留カードのコピー(表裏) 資格外活動許可証のコピー ※在留資格を確認できる書類・資格外活動許可証がない場合、申込みを受付することができません。	<input type="checkbox"/>
令和8年8月入園までの利用申込みにおいて、令和7年1月1日に市川市に保護者の住民票がなかった場合	市川市に住民票がなかった保護者の所得を確認する書類 具体的な書類については、以下の項目をご確認ください。 ※提出がない場合、利用調整において不利になる場合があります。(P26 参照)	
市外(国内)から転入した方、市外(国内)在住の方	令和7年度の住民税課税(非課税)証明書(コピー可) ※住民税課税(非課税)証明書は、令和7年1月1日に住民票のあった市区町村で発行されます。 ※現在市川市に住民票があり、マイナンバーによる番号連携により住民票のあった市区町村への情報照会を行うことについて同意される場合は、提出不要です。	<input type="checkbox"/>
海外から転入した方、海外在住の方	令和6(2024)年1月～令和6(2024)年12月の所得を確認するための書類	<input type="checkbox"/>
令和8年9月入園以降の利用申込みにおいて、令和8年1月1日に市川市に保護者の住民票がなかった場合	市川市に住民票がなかった保護者の所得を確認する書類 具体的な書類については、以下の項目をご確認ください。 ※提出がない場合、利用調整において不利になる場合があります。(P26 参照)	
市外(国内)から転入した方、市外(国内)在住の方	令和8年度の住民税課税(非課税)証明書(コピー可) ※住民税課税(非課税)証明書は、令和8年1月1日に住民票のあった市区町村で発行されます。 ※現在市川市に住民票があり、マイナンバーによる番号連携により住民票のあった市区町村への情報照会を行うことについて同意される場合は、提出不要です。	<input type="checkbox"/>
海外から転入した方、海外在住の方	令和7(2025)年1月～令和7(2025)年12月の所得を確認するための書類	<input type="checkbox"/>
お子さん又は同居親族が障がいをお持ちの場合	身体障害者手帳、精神障害者保健福祉手帳、療育手帳のいずれかのコピー ※利用者負担額(保育料)の支援制度があります(P32 参照) ※申込児童が上記手帳を有する場合は、利用調整において加点があります。(P25 参照) ※申込児童の兄弟姉妹が上記手帳を有する場合は、利用調整指数が同一の際に優先になることがあります。(P26 参照)	<input type="checkbox"/>
妊娠・出産以外の事由での利用申込みで、出産予定がある場合	出産にあたっての状況申告書(市指定の様式)	<input type="checkbox"/>

(注1) 配偶者、元配偶者又は内縁の夫・妻が同居の場合(住民票上別世帯でも同居所に住んでいる場合や、別居でも住民票が同居所の場合を含む)は、ひとり親と認定することはできません。

<お子さんの状況>

申込時の状況	提出書類	
補助金対象の認可外保育施設(簡易保育園)を利用している場合	通園証明書(市指定の様式)	<input type="checkbox"/>
補助金対象施設以外の認可外保育施設(注2)、事業所内保育施設(注3)、居宅訪問型保育施設(注2)を利用している場合	認可外保育施設等利用証明書(市指定の様式)	<input type="checkbox"/>

<p>お子さんが腎臓、肝臓、心臓(川崎病含む)にかかわる疾病(治療中、経過観察中)をお持ちの場合</p>	<p><b>保育園入園診断書 (市指定の様式)</b>          ※入園希望月の締切日までにご提出がないと、利用調整にかけられない場合があります。          ※入園時、保育施設から提出を求められる場合があります。事前にコピーをお取りください。</p>	<input type="checkbox"/>
<p>お子さんに病気や障がいがある場合、発達に心配がある場合(注4)(P15参照)</p>	<p><b>問診表 (市指定の様式)</b>  <b>身体障害者手帳、精神障害者保健福祉手帳、療育手帳、障害児通所受給者証、発達センター等の在籍証明書</b>のいずれかのコピー(お持ちの方のみ)</p>	<input type="checkbox"/>
<p>お子さんに医療的ケアが必要な場合(注4)(P15参照)</p>	<p><b>事前の面談時に必要な書類があります。</b>  <u><b>P15を必ずご確認ください。</b></u></p>	<input type="checkbox"/>

(注2) 都道府県知事に届出をしている施設が対象となります。

(注3) 都道府県知事に届出をしている施設、会社の就業規則や約款に定めがある施設が対象となります。

(注4) お子さんの病気や障がい、必要な支援や配慮により、保育園入園診断書(市指定の様式)や関係機関の意見書等の提出をお願いすることがあります。詳しくはこども施設入園課にご相談ください。

### <兄弟姉妹の状況>

申込時の状況	提出書類	
兄弟姉妹が幼稚園を利用している場合	<p><b>在園を証明する書類</b>            利用している施設から証明書を発行してもらうようお願いいたします。</p>	<input type="checkbox"/>
兄弟姉妹が幼稚園に入園予定の場合	<p><b>入園許可証等、入園することが確認できるもの</b></p>	<input type="checkbox"/>

### <転入予定での申込み>

申込時の状況	提出書類	
市川市外在住の方	<p><b>転入に関する誓約書 (市指定の様式)</b></p>	<input type="checkbox"/>

### <<書類の入手方法>>

●利用申込みに必要な書類(市指定)は、次の場所で配布しています。

★印の窓口では、P9①・②及び就労証明書のみ配布です。また、ご相談や申込みはできません。

☆第1庁舎こども施設入園課

☆子育てナビ行徳(行徳支所) ※P9<受付窓口>をご参照ください。

★大柏出張所 南大野2-3-19

★市川駅行政サービスセンター 市川南1-1-1 (ザ タワーズ イースト3階)

★南行徳市民センター 南行徳1-21-1

●利用申込みに必要な書類(市指定)は、市公式 Web サイト「認可保育施設等申請者用書類(書類のダウンロード一覧)」ページからダウンロードすることもできます。(表紙の裏面参照)

## 6. 認可保育施設利用申込みにあたっての注意事項

### 【受入月齢について】

認可保育施設ごとに、受入月齢が決められています。(P55～の認可保育施設マップ参照)生後57日目での入園の場合を除き、入園希望月の1日に受入月齢に達しないお子さんは利用調整の対象になりません。利用申込みにあたっては、お子さんの生年月日により、入園希望月に受入月齢に達している保育施設に申込みをしてください。

例:受入月齢が「6ヶ月以上」の保育施設の場合、4月の利用申込みができるのは、その前年の10月1日までに生まれたお子さんとなります。

### 【生後6ヶ月未満のお子さんの申込み】

- 生後57日(誕生日の翌日から起算して57日)を迎える月から利用申込みができます。
- 生後57日を迎える月に入園する場合、生後57日目が利用開始日となります。その翌月以降は、毎月1日が利用開始日となります。
- 生後57日目での利用を希望する場合の締切日も、通常の入園希望月の締切日と同じです。
- 生後57日目での利用を希望する場合、57日からの受け入れを行っている保育施設を申し込んでください。
- 月齢の低いお子さんの延長保育時間や慣らし保育の進め方などが保育施設によって異なりますので、希望する保育施設にご確認ください。なお、公立保育園は、生後6ヶ月未満児の延長保育を実施していません。

### 【保育施設の希望について】

- 申込みの前に、お子さんと一緒に希望する保育施設を見学してください。(事前連絡必要)**  
保育施設によって、保育方針、受入月齢、開園時間、保育短時間の時間帯、食物アレルギーの対応、園庭の有無等の違いがあります。0歳児クラスの保育時間に制限を設けている場合もあります。また、園服等の諸費用がかかる場合や、土曜日にお弁当持参の場合等がありますので、事前に見学をして希望保育施設を決めていただくことをお勧めします。申込みにあたって見学が必須の保育施設もあります。(P55～認可保育施設マップの備考欄参照)
- 希望保育施設の数に制限はありませんが、送迎が難しい等の理由で内定を辞退することのないよう、通勤経路や時間、誰が送り迎えをするかなどを考えて希望保育施設を決めてください。  
※内定を辞退すると、その後の利用調整において不利になります。(P25～26 参照)
- 車での送迎をお考えの方は、事前に保育施設にご確認ください。公立保育園に駐車場はありません。

### 【食物アレルギー・宗教等の食物制限・薬の預かりについて】

- 認可保育施設では、食物アレルギーをお持ちのお子さんに対して、可能な範囲でアレルギーの原因となる食品を取り除いた除去食を行っていますが、対応が難しい場合はお弁当やおやつ持参が必要となります。
- 宗教等の理由からの食物制限を希望するお子さんについては、公立保育園では基本的に対応していません。私立の保育施設の対応は施設により異なります。  
食物制限を希望するお子さんは、希望する保育施設の対応について、必ずご確認ください。
- 薬は原則お預かりできません。

## 【病気や障がいがあるお子さん、発達に心配があるお子さんの申込み】

病気や障がいがあるなど、お子さんの心身の状態等から保育施設に預けることについて心配なことがある場合、お子さんの発達について心配なことがある場合は、利用申込みの前にこども施設入園課にご連絡ください。

### <医療的ケアが必要なお子さんについて>



医療的ケアが必要なお子さんは、面談時に必要な書類や申込みまでの流れが一部異なります。左の QR コードから市公式 Web サイトをご確認ください。

このページから必要な書類をダウンロードすることもできます。

『医療的ケアを必要とするお子さんの保育施設等利用申込み手続きについて(令和8年4月利用調整) <http://www.city.ichikawa.lg.jp/chi03/0000461442.html> 』

### <相談から申込みまでの流れ>

#### 1. 相談

こども施設入園課に、お子さんの状況と保育施設への入園を希望していることをご連絡ください。お電話でお子さんの状況を聞き取り、看護師面談の日程を調整します。

#### 2. 希望施設の見学

利用申込みにあたっては、入園を希望する保育施設を必ずお子さんと一緒に見学いただき、お子さんの状況を施設にお伝えください。看護師面談までに希望施設全ての見学を終えている必要はありませんが、申込み書類の提出までには希望施設の見学を済ませてください。

#### 3. 面談・状況確認

利用調整に先立ち、次のような方法でお子さんの状況を確認させていただきます。

- お子さんと一緒にこども施設入園課の窓口にお越しいただき、看護師による面談をさせていただきます。
- かかりつけの医師からの診断書や意見書の提出をお願いする場合や、発達に関する専門機関からの聞き取りをする場合があります。
- お子さんを安全にお預かりすることを目的として、入園前に保護者同意のうえ「体験保育」をお願いする場合があります。

#### 4. 申込み

入園を希望する月の申込み期間中に必要な書類をこども施設入園課に提出してください。

### <令和8年4月入園を希望される方へ>

例年4月は、特に多くの申請があることから、令和8年4月入園を希望する病気や障がい、発達に心配があるお子さんを対象に、下記の期間で保育施設の入園相談を受け付けます。相談には予約が必要です。

相談期間                      令和7年9月1日(月)～令和7年9月30日(火)

この期間に面談を受けた方は、看護師面談の際に職員からお渡しする「面談済証明書」を添えて、申込み期間中に必要な書類をこども施設入園課に提出してください。

### <ご注意>

- 利用調整において病気や障がいが不利になることはありませんが、保育施設の受け入れ態勢が整うまで入園をお待ちいただく場合があります。
- 体験保育等の日程調整の都合上、ご相談から入園までお時間をいただく場合があります。入園をお急ぎの場合は、お早めにご相談ください。
- 病気や障がい等について事前のご連絡や利用申込書への記載がなく、入園内定後に判明した場合、内定を取り消すことがあります。
- 専門的な療育を必要とされるお子さんについては、専門機関(こども発達センターなど)にご相談ください。

## 【申込み児童の育児休業を取得している方の注意事項】

- 育児休業の対象であるお子さんの入園月の翌月10日までに復職することを条件に申込みができます。

※入園月の翌月10日が土日祝日等の週休日である場合でも、10日までの復職が必須です。

※復職とは申込み時に提出された就労証明書に記載の同じ職場・就労時間で復職することとしています。

(育児短時間勤務を利用して、労働契約上の就労時間より短い時間で復職することは可能です。)同じ職場でも労働契約上の時間が短くなる場合や、退職又は転職する場合は、利用調整の点数が復職の場合とは異なります。復職で申込みをした方が復職しない場合、内定取り消しまたは退園となります。

〈例〉A社に月140時間以上で就労し、育児休業を取得。

- ①A社に育児休業前と同じ契約条件で復職するが、A社が制度として認めている育児短時間勤務を利用し、就労時間を短縮する。

⇒○復職に該当します。

- ②A社に復職するが、契約を月130時間の就労に変更。

⇒×契約の就労時間が変更になっているので、復職とみなしません。

- ③A社に復職せず退職し、B社に転職して月140時間以上の就労を開始。

⇒×就労証明書に記載通りの就労時間ですが、復職とはみなしません。

- 派遣社員の方は、派遣元に変更がない場合、派遣先の変更は可能ですが、就労時間に変更がある場合は、内定取り消しまたは退園となります。復職後の就労時間が未定の場合は求職活動要件でお申込みください。
- 復職予定日より早く入園した場合は、育児休業を切り上げて復職していただくこととなりますので、申込みにあたっては、復職時期を早めることについて調整してください。※産後休業からの復職は、生後57日目となります。
- 入園できなかった際は育児休業の延長が可能等の場合は、「育児休業(産後休業)からの復職に関する申告書および誓約書」の1.の②にチェックをしてご提出ください。復職の加点をつけず、優先順位を下げての利用調整となります。ただし、希望園に空きがある場合は入園内定となることがあります。復職ができない場合は、内定辞退となり、その後の申込みで不利になります(P25～26参照)。入園内定となった場合は、「保留通知書」の発行はできませんので、ご注意ください。
- 育児休業給付金の申請において、申請書のコピーが必要になる可能性があります。市でコピーは取りませんので、必要な方は提出書類の全ページをコピーした上でご提出ください。一度ご提出いただいた書類の返却、閲覧は対応いたしかねます。希望園変更届についても同様です。LoGoフォームを利用して希望園変更をされる方は、必ず送信前にスクリーンショットを印刷してください。
- 育児休業給付金等の申請について、詳しくは勤務先または勤務先を管轄しているハローワークにお問合せください。市ではご案内できません。

## 【妊娠・出産での申込み】

保育の必要な事由が「妊娠・出産」の場合、認可保育施設を利用できる期間は、出産予定月とその前後2ヶ月間(合計5ヶ月間)です。

※出産月が予定と異なる場合も、保育施設を利用できる期間は変わりません。出産予定月の翌々月末日で退園となります。

※集団生活の経験の少ないお子さんは、特に抵抗力が弱く、感染症にかかる場合があります。

各園では感染症対策を行っていますが、集団生活のためすべて避けることができるわけではありません。新生児を迎えるご家庭においては、特にこの点をご理解いただき申込みしてください。

**【兄弟姉妹で同時に申込みをする場合】**※兄弟姉妹同時に申込みをする場合は、以下の条件を決めてください。

<input type="checkbox"/> 同じ月に同じ保育施設の入園のみを希望する。	
<input type="checkbox"/> 同じ月に入園できれば別々の保育施設でも入園を希望する。	⇒ <input type="checkbox"/> 希望順位よりも同じ保育施設の入園を優先 <input type="checkbox"/> 別々の保育施設でも希望順位を優先
<input type="checkbox"/> 1人だけでも入園を希望する。入園できなかった児童は( )に預ける。	
<input type="checkbox"/> 上の子から	⇒ <input type="checkbox"/> 希望順位よりも同じ保育施設の入園を優先
<input type="checkbox"/> 下の子から	<input type="checkbox"/> 別々の保育施設でも希望順位を優先
<input type="checkbox"/> 入れる子から	<input type="checkbox"/> 別々の保育施設への入園は希望しない

※「市川市保育所等利用申込書」より抜粋

＜選び方・注意点＞ 「市川市保育所等利用申込書」には、ABC、

1. 兄弟姉妹同時に同じ保育施設の入園希望の場合→Aを選択

A  同じ月に同じ保育施設の入園のみを希望する。

※兄弟姉妹2人とも同じ月に内定が出るまで、2人とも内定が出ません。

2. 兄弟姉妹同時に入園できれば別々の保育施設でもよい場合→Bを選択→①または②を選択

B <input type="checkbox"/> 同じ月に入園できれば別々の保育施設でも入園を希望する。	⇒ <input type="checkbox"/> 希望順位よりも同じ保育施設の入園を優先 ① <input type="checkbox"/> 別々の保育施設でも希望順位を優先 ②
--	---

→兄弟姉妹2人とも内定が出る状態の場合

①希望順位が低くても、同じ保育施設の入園を希望する。

②別々の保育施設になっても、希望順位の高い保育施設の入園を希望する。

※兄弟姉妹2人とも同じ月に内定が出るまで、2人とも内定が出ません。

3. 1人だけでも入園を希望する場合→Cを選択→③を選択→④、⑤、⑥いずれかを選択

C <input type="checkbox"/> 1人だけでも入園を希望する。入園できなかった児童は( )に預ける。	
<input type="checkbox"/> 上の子から	} ③ ⇒ <input type="checkbox"/> 希望順位よりも同じ保育施設の入園を優先 ④ <input type="checkbox"/> 別々の保育施設でも希望順位を優先 ⑤ <input type="checkbox"/> 別々の保育施設への入園は希望しない ⑥
<input type="checkbox"/> 下の子から	
<input type="checkbox"/> 入れる子から	

③入園を優先させたいお子さんを選択してください。

※優先したお子さんに内定が出ない場合は、2人とも内定が出ません。

→兄弟姉妹2人とも内定が出る状態の場合

④希望順位が低くても、同じ保育施設の入園を希望する。

⑤別々の保育施設になっても、希望順位の高い保育施設の入園を希望する。

⑥別々の保育施設への入園は希望しない。

※③で「入れる子から」を選択した場合において、2人とも内定が出る場合、上の子、下の子どちらを優先させるか決めてください。

- 兄弟姉妹3人以上同時に申込みをする場合は、別途申告書のご提出が必要になります。こども施設入園課までご相談下さい。

**【その他の注意事項】**

●申込みの内容と事実が異なる場合、入園の内定・決定を取り消すことがあります。

●申込みをするお子さんの兄弟姉妹の利用者負担額(保育料)の未納がある場合は、利用調整において不利になります。(P25～26 参照)必ずご相談ください。

●幼稚園に在園しているお子さんは、認可保育施設に入園することはできません。

(入園の申込みはできます。入園が決まった場合は、幼稚園を退園することになります。)

## 7. 市川市民の方が市川市外の認可保育施設を申込み場合

### 【市外に転出予定がある場合】

市外に転出予定がある方は、転出予定先市区町村の保育施設入園担当課へ直接利用申込みをしてください。転入後の手続きについても、直接転出予定先市区町村へお問い合わせください。

### 【自宅や勤務地に近接・在勤・里帰り出産等の場合】

希望する認可保育施設が自宅や勤務先に近い等の理由により市川市外の認可保育施設の利用を希望する場合は、住民票がある市川市に、以下の手順により利用申込みをしてください。

市川市で申込み受付をした書類は、希望する保育施設がある市区町村の保育施設入園担当課へ送付し、保育施設のある市区町村で利用調整を行うことになります。

### 1. 希望する保育施設のある市区町村の保育施設入園担当課に、市外からの申込みについて確認する。

#### 【確認の際に説明する事項】

- ① 現在の住民票が市川市にあること
- ② その市区町村の保育施設を希望する理由  
(自宅や勤務先に近い、保護者がその市区町村で就労している、里帰り出産等)
- ③ お子さんの生年月日、健康状態、保育の状況等
- ④ 保護者の就労等の状況、世帯の状況等

#### 【確認する事項】

- ① 入園希望月の申込み締切日
- ② 申込みに必要な書類
- ③ 市区町村外からの申込み制限
- ④ 希望する保育施設の空き状況
- ⑤ 申込みする際の注意点

※市区町村によっては、市区町村以外からの申込み制限があり、申込みができない場合があります。また、申込み締切日や必要書類、申込み制限、利用調整基準等が市区町村により異なり、提出書類の不足により利用調整の対象にならない場合や不利になる場合等がありますので、必ず事前にご確認ください。

### 2. 希望市区町村の締切日の10日前までに、申込みに必要な書類を揃えて市川市に提出する。

※締切日の10日前を過ぎた場合、希望市区町村への提出が間に合わないことがありますのでご了承ください。(希望園変更についても同様です)

#### ◆提出書類

- ① **教育・保育給付認定申請書** (市川市指定の様式、P9 参照)  
※すでに支給認定証の交付を受けている場合は不要
- ② **保育所等利用申込書** (市川市指定の様式、P9 参照)
- ③ **保育の必要性を確認する書類** (市川市指定の様式、P9～10 参照)
- ④ **住民税課税(非課税)証明書** (コピー可、P12 参照)  
※市区町村により必要な証明書の年度が異なりますので、事前にご確認ください。
- ⑤ **その他状況に応じて提出していただく書類** (該当する場合のみ、P11～13 参照)
- ⑥ **希望する保育施設のある市区町村に確認した必要書類**(例:母子手帳の写し等)

## 8. 市川市外にお住まいの方が市川市内の認可保育施設を申込みの場合

### 【市川市内に転入予定がある場合】

市外にお住まいの方が、市川市に転入予定がある場合は、入園希望月の締切日までに、市川市へ直接利用申込みをしてください。(P7～13 参照)

入園内定の可否にかかわらず、市川市の市民課又は出先機関の窓口で転入手続きを済ませたら、①教育・保育給付認定申請書(1枚目)と②保育所等利用申込書(1枚目)をこども施設入園課又は子育てナビ行徳へご提出ください。内定の場合、利用希望月の前月末日までに転入手続きがない場合、内定が取り消しになります。また、申込み中の場合は、転入した月の末日までに①、②の提出がない場合、利用調整の対象から外れることとなりますのでご注意ください。

#### ◆提出書類

① 教育・保育給付認定申請書 (市川市指定の様式、P9 参照)

② 保育所等利用申込書 (市川市指定の様式、P9 参照)

③ 保育の必要性を確認する書類 (市川市指定の様式、P9～10 参照)

④ 住民税課税(非課税)証明書 (コピー可、P12 参照)

※令和8年8月入園までの利用申込みの場合は令和7年度、9月入園以降の場合は令和8年度

⑤ 転入に関する誓約書(市川市指定の様式)

⑥ 母子手帳のコピー(最新の健康診査のページ)

⑦ その他状況に応じて提出していただく書類 (該当する場合のみ、P11～13 参照)

### 【市川市内に転入予定がない場合】

自宅や勤務先から市川市内の認可保育施設が近い等の理由により市川市の認可保育施設の利用を希望する場合、以下の手順により住民票のある市区町村で利用申込みをしてください。

入園希望月の締切日(P7 参照)までに、申込みをする市区町村から市川市に申込み書類が届いていないと利用調整の対象になりませんので、早めに手続きをお願いします。

なお、利用調整に関しては、転入予定の場合(「転入に関する誓約書」が提出されている場合)を除き、市川市民の申込みが優先となりますのでご了承ください。

#### ●市川市の入園希望月の締切日の10日前までに、必要書類を住民票のある市区町村に提出する。

#### ◆提出書類

① 住民票のある市区町村の申込み書類(その市区町村指定の様式)一式

② 支給認定証(住民票のある市区町村が発行したもの)

③ 住民税課税(非課税)証明書 (コピー可、P12 参照)

※令和8年8月入園までの利用申込みの場合は令和7年度、9月入園以降の場合は令和8年度

④ 母子手帳のコピー(最新の健康診査のページ)

※提出書類に、市川市での利用調整に必要な情報が不足している場合、市川市の利用申込みに必要な書類の提出を求めることがあります。

※市川市から転出予定の方が、現在通園している市川市の認可保育施設に転出後も継続して通園する場合は、転入手続き後速やかに、転入した市区町村で申込み(その市区町村の申込み書類一式を提出)してください。

## 9. 申込み後の注意事項

### 【希望保育施設を追加・変更する場合】

希望の保育施設を変更する場合は、各月申込み期間内に「希望園変更届」を提出、もしくは締切日の17時15分までにスマートフォンやPCから申請してください。郵送の場合は締切日必着となります。  
(表紙の裏面参照)

### 【利用申込みを取下げの場合】

保育施設等の申込みが必要なくなった場合は、「市川市保育所等利用・変更申込取下届」および「市川市教育・保育給付認定申請取下届・取消届」の提出が必要になります。スマートフォンやPCからも手続きができます。  
(表紙の裏面参照)

※再度保育施設等の利用を希望される場合は、新たに申込み手続きが必要となります。

### 【教育・保育給付認定内容又は家庭状況に変更があった場合】


利用申込み後に、「支給認定証」により認定された「保育の必要な事由」又は「保育の必要量」に変更が生じた場合は、「教育・保育給付認定変更申請書」と、変更の内容を確認するための書類(下表参照)を提出してください。変更申請の内容を確認し、保育の必要な事由又は保育の必要量を変更した「支給認定証」を発行します。

※提出された翌月からの変更になりますので、届出は変更が生じる月の前月末日までに提出してください。

※変更の内容を確認するための書類が間に合わない場合は、「教育・保育給付認定変更申請書」を先に提出してください。

また、氏名、住所、妊娠・出産、世帯状況、お子さんの保育状況、お子さんの健康状況等に変更があった場合も、利用調整の基準指数、調整指数等が変更になることがありますので、速やかにこども施設入園課に必要書類をご提出ください。内定後又は入園後に、申込み時と状況が異なることが判明した場合、内定取り消し又は退園となる場合があります。

変更点		提出書類
就労状況	求職活動中の方が就労を開始するとき	① 教育・保育給付認定変更申請書(市指定の様式) ※保育の必要な事由が「求職活動」から「就労」に変更になります。また、就労時間により、保育必要量を「短時間」から「標準時間」に変更する必要があります。 ② 保育所等利用申込書等記載事項変更届(市指定の様式) ③ 就労証明書(市指定の様式) ※証明日が就労開始後のもの
	育児休業が終了して復職するとき	就労証明書(市指定の様式) ※復職年月日を記入の上、復職後に証明したもの
	利用申込み中に育児休業を延長し、利用申込みを継続する場合	保育所等利用申込書等記載事項変更届(市指定の様式)
	就労中の方が退職するとき (退職後に求職活動する場合)	① 教育・保育給付認定変更申請書(市指定の様式) ※保育の必要な事由が「就労」から「求職活動」に変更になります。また、保育必要量は「短時間」になります。 ② 保育所等利用申込書等記載事項変更届(市指定の様式) ③ 求職活動申告書および同意書(市指定の様式)

就労状況	就労中の方が転職するとき、就労時間・就労場所が変更になるとき	<p>① 教育・保育給付認定変更申請書(市指定の様式) ※就労時間・就労場所の変更により保育必要量(短時間／標準時間)に変更が生じる場合のみ必要となります。</p> <p>② 就労証明書(市指定の様式) ※自営業に変更になる場合、P9をご参照ください。 ※就労場所のみの変更の場合は提出不要です。</p> <p>③ 保育所等利用申込書等記載事項変更届(市指定の様式)</p>
疾病の状況、介護・看護の状況	診断書により治癒が見込まれる場合、病状が回復した場合	<p>病状回復後に別の保育の必要性がある場合</p> <p>① 教育・保育給付認定変更申請書(市指定の様式)</p> <p>② 保育の必要性を確認する書類(就労証明書等)</p> <p>③ 保育所等利用申込書等記載事項変更届(市指定の様式)</p>
就学の状況	就学期間が終了する場合	<p>就学期間終了後に別の保育の必要性がある場合</p> <p>① 教育・保育給付認定変更申請書(市指定の様式)</p> <p>② 保育の必要性を確認する書類(就労証明書等)</p> <p>③ 保育所等利用申込書等記載事項変更届(市指定の様式)</p>
住所、氏名、代表保護者の変更		<p>教育・保育給付認定申請事項変更届(市指定の様式) ※市外に転出する場合、転出した月の末日で利用申込みの取下げとなりますので、「保育所等利用・変更申込取下届」をご提出ください。</p>
次のお子さんの妊娠及び出産	妊娠がわかったとき	<p>出産にあたっての状況申告書(市指定の様式) ※出産予定日の4ヶ月前までにご提出ください。</p>
	出産後、育児休業を取得する場合	<p>① 教育・保育給付認定変更申請書(市指定の様式) ※出産後2ヶ月以内にご提出ください。保育の必要な事由が「育児休業」、保育必要量は「短時間」になります。</p> <p>② 就労証明書(市指定の様式)※育児休業の取得について記入したもの</p>
	 育児休業から復職する場合	<p>① 教育・保育給付認定変更申請書(市指定の様式) ※復職の前月末までにご提出ください。</p> <p>② 就労証明書(市指定の様式) ※復職年月日を記入の上、復職後に証明したもの</p>
	出産後、育児休業を取得せずに復職(就労開始)する場合	<p>就労証明書(市指定の様式) ※復職年月日を記入の上、復職後に証明したもの ※出産後57日目まで復職する必要があります。</p>
	出産に伴い退職する場合	<p>出産予定月の前後2ヶ月間は出産要件で利用申込みを継続できます。その後も引き続き利用申込みを継続する場合は、別の保育の必要性がわかる書類の提出が必要です。</p>
世帯状況	婚姻する場合(事実婚を含む)	<p>① 世帯状況申立書(市指定の様式)</p> <p>② 婚姻相手の保育の必要性を確認する書類(市指定の様式、P9～10参照)</p> <p>③ 婚姻相手の住民税課税(非課税)証明書(コピー可、P12参照)</p> <p>④ 教育・保育給付認定申請事項変更届(市指定の様式、支給認定証に変更が生じる場合のみ)</p>
	離婚する場合	<p>① 世帯状況申立書(市指定の様式)</p> <p>② 離婚後の戸籍全部事項証明(離婚成立日と親権者が記載されているもの、コピー可)</p> <p>③ 教育・保育給付認定申請事項変更届(市指定の様式、支給認定証に変更が生じる場合のみ)</p>

世帯状況	離婚を前提として別居する場合	① 世帯状況申立書(市指定の様式) ② 離婚調停のわかるもの(裁判所からの呼出し状等、コピー可) ③ 教育・保育給付認定変更申請書(市指定の様式、支給認定証に変更が生じる場合のみ)
	家族構成が変更となる場合(祖父母と同居、世帯員の単身赴任等)	変更内容により提出書類が異なりますので、こども施設入園課にお問い合わせください。
お子さんの保育状況	認可外保育施設の利用を開始した場合	① 保育所等利用申込書等記載事項変更届(市指定の様式) ② 認可外保育施設等利用証明書(市指定の様式) 又は通園証明書(市指定の様式) ※対象となる施設についてはP12をご参照ください。
家庭状況の変更により、入園・転園申込みの必要がなくなった場合 (退職、育児休業の延長、病状回復、就学期間終了、市外への転出等)		① 保育所等利用・変更申込取下届 ② 教育・保育給付認定申請取消届 ※転園申込みの場合は不要 スマートフォンやPCからも手続きができます。(表紙の裏面参照)
その他状況が変わるとき		こども施設入園課にお問い合わせください。

※市指定の様式については、市公式 Web サイト「保育施設利用申請者用書類」ページからダウンロードできます。

<https://www.city.ichikawa.lg.jp/sys01/sinseidl-hoikuen.html>



## 10. 認可保育施設の利用調整

★令和7年8月12日施行

令和7年10月利用調整分(令和7年8月受付分)から指数(利用調整における点数)が変わりました。

申込み期間内に提出された書類により、希望する認可保育施設について利用調整を行います。

※空き状況より希望者数が多い場合は、基準指数と調整指数(P24～25 参照)の合計指数により利用調整を行います(先着順ではありません)。

※合計指数が同じ希望者が複数の場合、優先順位(P26 参照)をもとに利用調整を行います。

※保育施設の状況により、定員に達していなくても受け入れをしない場合があります。

### 【利用調整の結果通知】

●利用調整の結果を郵送にて通知します。通知の発送予定日については、P7 をご参照ください。

利用調整の進捗状況により結果通知の発送が遅れる場合がありますので、ご了承ください。

●利用申込みをした最初の月は結果の通知を必ず送付します。それ以降は、入園内定した場合のみ内定の通知を送付します。なお、結果発送予定日から7日程度経っても内定通知が届かない場合は入園が保留となっておりますので、ご了承ください。 ※電話および窓口での回答はしていません。

### 【内定の場合】

●入園内定後、保育施設で面接を行います(日時は、内定通知に記載されます)。

※入園日前日までに面接を受けられない場合、内定が取り消しになることがあります。

※面接等により集団保育が難しいと判断された場合、利用承諾できないことがあります。

●入園までの間に申込み時と状況が変わる場合は事前にご連絡ください。

●入園(内定)を辞退する場合、速やかに子ども施設入園課へ連絡するとともに下記書類をご提出ください。

・入園内定から利用承諾通知前の場合は、「市川市保育所等内定辞退・利用申込取下届」および「市川市教育・保育給付認定取消届」をご提出するか表紙裏のQRコードよりLoGoフォームにてお手続きください。

・利用承諾通知後の場合は、「市川市保育所等利用辞退届」および「市川市教育・保育給付認定取消届」をご提出ください。

※入園(内定)を辞退すると、利用申込みは取下げとなります。再申込みはできますが、利用調整において不利になります。(P25～26 参照)

●内定後に、申込み時と状況が異なることが判明した場合(労働契約上の時間が短くなる場合など)、内定を取り消すことがあります。この場合、翌月以降の利用調整において内定辞退と同様に取り扱います。

●転園の場合については、P30 をご参照ください。

### 【保留の場合】

●入園が保留となった場合は、同年度内は継続して毎月利用調整をいたしますので申込書を毎月提出する必要はありません。翌年度も利用申込みを希望する場合は、4月入園の申込み期間中に申込書類一式を改めて提出する必要があります。提出がないと3月入園利用調整後取下げとなり、翌年度の利用調整の対象から外れます。

●家庭状況に変更が生じた場合、提出していただく書類があります。(P20～22 参照)必要な書類を必ず子ども施設入園課にご提出ください。

●育児休業延長の手続き等で「保留通知書」が必要な場合は、「保留通知申請書」をご提出するか、表紙裏のQRコードからLoGoフォームにて申請できます。(発行に1週間前後かかります。)

【利用調整における基準指数及び調整指数】

令和7年10月利用調整から適用

令和7年8月12日施行

《保育の利用基準表》

※父母それぞれの指数の合計  
※要件を合算する場合は上限を20点とします。(※1)

号	保護者の状況等		基準指数		
1	就労	月140時間以上の就労(実働)が常態	20		
		月130時間以上140時間未満の就労(実働)が常態	19		
		月120時間以上130時間未満の就労(実働)が常態	18		
		月110時間以上120時間未満の就労(実働)が常態	17		
		月100時間以上110時間未満の就労(実働)が常態	16		
		月90時間以上100時間未満の就労(実働)が常態	15		
		月80時間以上90時間未満の就労(実働)が常態	14		
		月64時間以上80時間未満の就労(実働)が常態	13		
2	就労内定または就学内定	認可保育施設への入園の後翌月10日までの就労または就学が内定している(就労内定証明書または就学内定証明書が提出されている場合に限る)	※2		
3	就労予定(求職中)または就学予定	認可保育施設への入園の後2ヶ月以内の就労または就学を予定している	10		
4	出産の前後	出産前後の休養のため保育にあたることができない場合	18		
5	疾病	入園の後2ヶ月以内に1ヶ月以上の入院予定	20		
		居室内療養	常時病臥	20	
			精神性	18	
			一般療養	医師が1ヶ月以上の安静を要すると診断した場合	18
				医師が1ヶ月以上の通院加療を要すると診断した場合	13
6	障害	身体障害者程度等級が1級または2級、知的障害の程度が(A)、Aの1またはAの2、精神障害者保健福祉手帳3級程度以上である場合	20		
		身体障害者程度等級が3級または4級(聴覚障害の場合に限る)、知的障害の程度がBの1である場合	18		
		身体障害者程度等級が4級(聴覚障害を除く)、5級、6級または7級、知的障害の程度がBの2である場合	13		
7	介護・看護	付添い	小学生以下(※3)・要介護者・障害者手帳所持者・その他診断書等で付添いの必要性が認められる親族の病院・施設等の付添い	1号を準用	
		在宅介護	重度障害者(要介護認定3から5まで、身体障害者障害程度等級が1級または2級、知的障害の程度が(A)、Aの1またはAの2である者)である同居親族を自宅で介護している場合 ※4	20	
			常時観察と介護(食事・排泄・入浴の介護)を必要とする同居親族(要介護認定1から2、身体障害者障害程度等級が3級または4級(聴覚障害の場合に限る)、知的障害の程度がBの1またはBの2である者)である同居親族を自宅で介護している場合 ※4	18	
			上記以外の場合で、小学生以下・要介護者・障害者手帳所持者・その他診断書等で介護の必要性が認められる親族の介護(自宅外の介護を含む)	13	
8	災害	震災・風水害・火災・その他の災害により家屋が損傷を受け、その復旧にあたっている場合	20		
9	就学(学校、職業訓練施設等)	学校・職業訓練施設等へ通学または通所し、月64時間以上の修学(※5)を常態とする	16		
		上記以外で月64時間以上の修学を常態とする	12		
10	育児休業	申込み児童以外の乳幼児の産前産後休業または育児休業を入園後も継続する	9		
11	不存在等	死亡、離婚、未婚、行方不明、拘禁、離婚調停中の別居	20		
12	上記以外	児童の保護者が前各号に類する状態にあることにより、当該児童を保育することができないと認められる場合	1~5号を準用		

※1 2つ以上の要件に該当する場合は、該当する号に定める指数からそれぞれ10点を引いた指数を合計し、10点を加えた指数(当該指数が20点を超える場合には、20点)により算定する。ただし、3号、4号、10号については合算の対象とならない。  
1号と2号(就労内定)に該当する場合は、就労開始後の合計時間で1号により算定する。  
2号(就学内定)と9号に該当する場合は、就学開始後の通学を要する修学時間の合計時間で9号により算定する。

※2 認可保育施設へ入園の後翌月10日までに就労することが内定している場合は1号、翌月10日までに就学することが内定している場合は9号を準用する。就労または就学の開始が入園の翌月10日より後の場合は3号の指数による。

※3 小学生以下の付添いは、小学校への付添いまたは健康上の理由等で利用せざるを得ない施設に付添う場合に限る。

※4 住所が一致(マンションの場合は部屋番号が一致)する場合に同居とみなす。

※5 修学とは授業・講義等を受けている状態を指し、自主学习、移動や休憩等を除く。

《保育の利用基準調整表》

令和7年10月利用調整から適用

令和7年8月12日施行

号	家庭の状況等 ※1	指数	転園 ※7
世帯	1 ひとり親世帯で同居の祖父母がいない場合、または児童を里親やファミリーホームが養育している場合 ※2	+5	
	2 保護者の1人が単身赴任、入院等により1年以上長期不在(予定も含む)の場合(住民票、会社の証明、診断書等による確認ができる場合に限る)	+1	
	3 生活保護世帯である場合	+2	
	4 市外在住者(保護者のいずれかが市内在勤) ※転入予定であることが確認できる場合を除く	-4	○
	5 市外在住者(市外在勤) ※転入予定であることが確認できる場合を除く	-6	○
保護者	6 産後休業・育児休業(制度有)が明け、復職する場合	+2	
	7 市内の認可保育施設で、実働月140時間以上勤務する保育士・保育教諭として産後休業・育児休業から復職する場合または保育施設への入園の翌月10日までの就労が内定している場合	+10	
	8 市内の認可外保育施設で、実働月140時間以上勤務する保育士・保育教諭として産後休業・育児休業から復職する場合または保育施設への入園の翌月10日までの就労が内定している場合	+1	
	9 市内の認可保育施設で、実働月140時間以上勤務する職員(保育士・保育教諭以外)として産後休業・育児休業から復職する場合または保育施設への入園の翌月10日までの就労が内定している場合	+1	
	10 市内の幼稚園で、実働月140時間以上勤務する幼稚園教諭として産後休業・育児休業から復職する場合または保育施設への入園の翌月10日までの就労が内定している場合	+1	
	11 産前休業開始日から産後休業終了日の月末までに退園し、産後休業・育児休業明けの復職に伴い再度認可保育施設への利用を申込み場合(育児休業取得の対象児童が同時に申込み場合は、その児童も同様に加点)	+5	
	12 勤務先の破産、整理解雇その他の自己の責めに帰すべき事由によらない離職により求職活動中である場合(入所等を開始する月が、離職日の属する月の翌月から4ヶ月以内にある場合に限る) ※3	+2	
児童	13 申込み児童を認可外保育施設等に有償で預けているのを常態としている ※4	+3	
	14 市外から転入(転入予定)した児童が転入前の市区町村において認可保育施設を利用している場合 ※5	+3	
	15 5歳児クラスを持たない認可保育施設を申込みを行う年度の12月1日時点で利用し、卒園年齢をもって認可保育施設への利用を申込み場合(申込みを行う年度の11月30日時点で市川市民の場合に限る)(4月入園の利用調整時のみ) ※6	+5	
	16 認可外保育施設等における保育を有償で受けることを常態としている児童について、当該認可外保育施設等が廃止されることにより、当該保育を受けることができなくなることに伴い利用申込みを行う場合(当該認可外保育施設等が廃止される月の翌月入園の利用調整時のみ) ※4	+5	
	17 申込み児童が身体障害者手帳、療育手帳または精神障害者保健福祉手帳を有する場合	+1	
兄弟	18 入園を希望する認可保育施設(連携施設を含む)を兄弟姉妹(4月からの入園希望の場合は、卒園予定の児童を除く)が利用または内定している場合	+3	
	19 利用申込みに係る児童の兄弟姉妹(4月からの入園希望の場合は、卒園予定の児童を除く)が利用または内定している認可保育施設(連携施設を含む)への変更(転園)を希望する場合	+2	○
	20 双生児以上の申込みの場合	+1	
その他	21 希望した認可保育施設に入園内定をしたが、自己都合により内定または入園を辞退し、その後12ヶ月以内に再申込みをする場合	-5	
	22 利用申込みににおいて希望した認可保育施設に入園した後に、当該申込みにおいて希望した他の認可保育施設への変更(転園)を希望する場合 ※兄弟姉妹が利用または内定している認可保育施設(連携施設を含む)への変更を除く	-5	○
	23 保育料の未納があり、保護者が保育料の納付に関する相談に応じず、または保育料の納付誓約を履行しない場合	-5	○
	24 児童福祉等の観点から特に調整が必要と認められる場合	+1~10	○

※1 利用基準表3号(就労予定(求職中)または就学予定)の場合は利用基準調整表13号、14号、16号は適用しない。利用基準表10号(育児休業)の場合は利用基準調整表6号から10号、13号、14号、16号は適用しない。

※2 住所が一致(マンションの場合は部屋番号が一致)する場合に同居とみなす。

※3 ハローワークからの受給資格証の提出がある場合に限る。

※4 認可外保育施設等とは、認可外保育施設、事業所内保育施設、居宅訪問型保育(いずれも都道府県知事に届出している施設または会社の就業規則等に定めがある施設に限る)を指す。月64時間以上の就労等のために、月極契約(月64時間以上)をしている場合に限る。求職活動・就労就学内定・産前産後休業・育児休業中の場合は適用しない。利用基準調整表6号と13号が該当する場合は調整を行い、いずれか一つを適用する。また、利用基準調整表16号が適用される場合、利用基準調整表13号は適用しない。

※5 各月の申込み締切日時点で利用している場合に限る。求職活動・就労就学内定・産前産後休業・育児休業中の場合は適用しない。

※6 利用基準調整表6号から11号、13号、14号、16号と併用はしない。

※7 保育所等変更(転園)申請については、「転園」欄に○がついた指数のみ適用する。

《優先順位(基準指数と調整指数の合計が同一の場合)》

順位	保護者の状況等
1	両親が不存在である場合又は死亡、離婚、未婚、行方不明、拘禁若しくは離婚調停中の別居により両親の一方が不存在である場合
2	過去の利用申込みにおいて希望した認可保育施設に入園内定した後に当該内定を辞退したことがない場合
3	期日までに児童が家庭において保育を受けることが困難な事由を証する書類が全て提出されている世帯
4	保護者が市内居住者である場合又は市内に転居予定である場合
5	保育の利用基準調整表による調整前の指数が高い場合
6	入園を希望する認可保育施設を兄弟姉妹(4月から入園を希望する場合は、卒園予定の児童を除く。)が利用している場合
7	利用申込みに係る当該児童の兄弟姉妹が障害を有する場合(身体障害者手帳、療育手帳又は精神障害者保健福祉手帳を所持している場合に限る。)
8	利用申込みに係る当該児童の18歳未満の兄弟姉妹の数が多い場合
9	保育料の未納がない場合
10	利用を希望する認可保育施設の希望順位の高い世帯
11	保育料算定年度の市町村民税(特別区民税を含む。)に係る地方税法(昭和25年法律第226号)第292条第1項第13号に規定する合計所得金額の合計額が低い場合

(注) 新規入園の利用申込み者と、認可保育所等変更(転園)の申込み者の基準指数と調整指数の合計が同一の場合は、上記の優先順位によらず、新規入園の利用申込み者を優先するものとする。

## 11. 認可保育施設入園時の注意事項

- 生後57日を迎える月に入園する場合、生後57日目が入園日となります。それ以外の月で入園する場合は、毎月1日が入園日となります。
- 入園当初は、お子さんが保育施設に慣れるための「慣らし保育」があります。  
※期間は、10日～2週間くらいが目安ですが、保育施設の状況やお子さんの状況により異なります。保育時間を徐々に延ばしていくため、慣らし保育中は早めのお迎えが必要となります。復職時期などについて就労先とご相談ください。入園前に慣らし保育をすることはできません。
- 申込み時の状況により、入園後の注意事項が異なります。提出書類については期限内にご提出ください。  
※申込み時と状況が異なることが判明した場合、退園となることがあります。

申込み時の状況		注意事項
1	就労中	就労状況に変更が生じた場合は「就労証明書」等をご提出ください。
2	復職	入園月の翌月10日までに復職(申込み時に提出された就労証明書に記載の同じ職場・就労時間で復職すること)し、「就労証明書(※復職後に作成されたもの)」をご提出ください。(P16 参照)
3	疾病	病気回復後に就労する場合は、求職期間(求職開始から60日が経過した日が含まれる月の月末まで)の翌月1日までに就労を開始し、「市川市教育・保育給付認定変更申請書」、「就労証明書」をご提出ください。 病気回復後、保育の必要事由がない場合は、退園となります。
4	介護・看護	介護・看護終了後に就労する場合は、求職期間(介護・看護終了から60日が経過した日が含まれる月の月末まで)の翌月1日までに就労を開始し、「市川市教育・保育給付認定変更申請書」、「就労証明書」をご提出ください。介護・看護の必要性がなくなり、その後、保育の必要事由がない場合は、退園となります。
5	求職・就労(就学)内定	<ul style="list-style-type: none"> <li>・求職中で入園した場合 入園後、求職期間(2ヶ月間)が経過した翌月1日までに就労を開始し、「市川市教育・保育給付認定変更申請書」、「就労証明書(※就労開始後に作成されたもの)」をご提出ください。期限までに就労を開始できない場合は退園となります。</li> <li>・就労(就学)内定で入園した場合 申込み時に誓約(申告)いただいた期間内に、申込み時と同じ条件(内定先・時間)で就労(就学)を開始し、就労(就学)開始の前月末までに「市川市教育・保育給付認定変更申請書」、開始後に「就労証明書(在学証明書及び時間割表)」をご提出ください。申込み時の状況と就労開始後の条件が異なる場合、退園となることがあります。</li> </ul>
6	就学	就学期間終了後に就労する場合は、求職期間(就学終了から60日が経過した日が含まれる月の月末まで)の翌月1日までに就労を開始し、開始の前月末までに「市川市教育・保育給付認定変更申請書」、開始後に「就労証明書」をご提出ください。 就学終了後、保育の必要事由がない場合は、退園となります。
7	出産	認可保育施設を利用できる期間は、出産予定月とその前後2ヶ月(最長5ヶ月間)以内です。出産予定月の後2ヶ月で退園となります。

## 12. 認可保育施設利用中の注意事項

### 【教育・保育給付認定内容又は家庭状況に変更があった場合】

保育施設利用中に、氏名、住所、就労状況、妊娠・出産、世帯状況、お子さんの健康状況などに変更があった場合、P20～22に記載する必要書類を速やかにこども施設入園課にご提出ください。

※保育の必要な事由(P4 参照)のいずれにも該当しなくなった場合や、必要書類の提出がない場合は、退園となります。

- 退職した場合、「教育・保育給付認定変更申請書」「保育所等利用申込書等記載事項変更届」にて、変更の手続きが必要となります。手続き後、「保育の必要な事由」が「就労」から「求職活動」に変更、「保育必要量」は短時間になります。
- 求職開始から60日が経過した日が含まれる月の月末までが求職活動期間となり、翌月1日が就労開始期限となります。期限までに就労を開始できない場合は退園となります。就労開始前月末日までに「保育の必要な事由」を「求職活動」から「就労」に変更する手続きをしてください。標準時間での保育が必要な場合は、「保育必要量」の変更をお願いいたします。

就労先の変更の有無にかかわらず、就労時間や通勤時間等の変更により保育の必要量を変更する必要がある場合は、「教育・保育給付認定変更申請書」により「保育必要量」の変更手続きをしてください。

- 次のお子さんを妊娠した場合、手続きが必要となります。(P21 参照)  
次のお子さんを出産し、育児休業を取得する場合、在園しているお子さんは育児休業対象児童の育児休業期間終了日の月末まで在園できます。この場合、「保育の必要な事由」は「育児休業」に変更となります。また「保育必要量」は短時間となります。標準時間の方は、「教育・保育給付認定変更申請書」により「保育必要量」の変更手続きをしてください。(P21 参照)
- 出産により退職する場合、出産予定月の2ヶ月前から産後56日が経過した日が含まれる月の月末までは妊娠・出産要件で在園できます。その後求職活動期間は産後57日目から始まり、求職開始から60日が経過した日が含まれる月の月末までです。翌月1日までに就労を開始し、「就労証明書(※就労開始後に作成されたもの)」をご提出ください。

### 【欠席する場合】

2週間以上欠席をする場合は、「市川市保育所欠席届」の提出が必要です。(表紙の裏面参照)

欠席期間は、**最長で2ヶ月間**です。(里帰り出産の場合も含む) 例)8月10日から欠席を開始した場合、遅くとも10月10日には通園を再開してください。

※令和8年4月1日以降に欠席を開始する場合の欠席期間は、**最長で3ヶ月間に変更になります。**

欠席期間中の利用者負担額(保育料)及び給食費(副食費)については、P33をご参照ください。

### 【休日保育】

お仕事の都合などにより、日曜日や祝日にご家庭でお子さんの保育ができないとき、認可保育施設でお子さんをお預かりします。

利用できる方	平日に認可保育施設へ通っていて、日曜・祝日においても、保護者の就労等により家庭での保育が困難なお子さん。
利用できる日	日曜日及び祝日 年末年始(12月29日～1月3日)の利用については施設へお問い合わせください。
利用料金	無料です。別途実費については施設へお問い合わせください。
利用できる施設	市川キッズステーション 市川南1-10-1 ザ タワーズ ウェスト3階 TEL 047-322-8733
利用申込み	直接施設へお申込みください。(事前の登録・予約等が必要になります)

## 【延長保育】

延長保育制度は、保護者のニーズに合わせ、認可保育施設が通常の保育時間を超えてお子さんをお預かりする制度です。

### 【延長保育時間の例（平日の場合）】

	7:15	7:30	9:00	17:00	18:30	19:15
● 保育短時間の場合	延長保育なし		保育短時間（8時間）		延長保育なし	
● 標準時間の場合	延長保育	保育標準時間（11時間）				延長保育

※保育短時間（8時間）の時間帯及び延長保育の時間帯は保育施設により異なりますので、各施設にお問い合わせください。

利用できる方	教育・保育給付認定を受けているお子さんで、保育短時間認定（8時間）を受けている場合は、 <u>それを超えて延長保育を利用することはできません</u> 。8時間を超える利用が必要な場合は、原則として「市川市教育・保育給付認定変更申請書」等の書類を提出していただき、保育短時間から保育標準時間に変更する必要があります。
利用できる時間	保育施設を利用する目的のために必要な最も長い利用時間 例：通勤時間（1時間）+就労時間（8時間）+通勤時間（1時間）=10時間 ※原則として、各園が定める申請書類に就労先が記入し証明した時間を限度とします。保育標準時間の認定を受けていても、11時間まで自由に利用できるわけではありません。
利用料金	延長保育料は、各園の規定により料金がかかる場合がありますので、各保育施設にお問い合わせください。延長保育を夜遅くまで利用する場合などで、お子さんに補食（夜の食事等）の提供を求める場合には、各保育施設と相談の上、実費をお支払いいただきます。なお、補食の提供が可能か、料金については各保育施設にお問い合わせください。
利用申込み	各施設で申込みとなります。延長保育をご利用される場合は、利用開始前に各施設にお問い合わせください。



## 【翌年度の継続利用手続き】

認可保育施設を利用しているお子さんの保育が翌年度も必要な場合は、保育施設継続利用の手続きが必要となります。手続きにつきましては、11月、12月頃に保育施設を通してお知らせいたします。

期間内に手続きをされない場合には、**継続通園の意思及び要件が確認できないため、年度末(3月末日)で通園期間が終了し退園**となりますのでご注意ください。

## 【市内の認可保育施設への転園申込み】

### <転園の申込み>

- 転居などの事情で転園を申込み際には、「**市川市保育所等変更申込書**」及び P9～13 の③～⑥の必要書類を、転園希望月の申込み期間中に提出してください。
- 申込みにあたっては、新規利用申込みと同様、希望保育施設を見学してください。(P14 参照)
- 転園の申込みについても、新規の利用申込みの場合と同様に、「利用調整の結果通知」、「内定の場合」、「保留の場合」が適用されます。(P23 参照)
- 申込み時に希望していた他の保育施設への転園を申込み場合は、利用調整時に不利になります。  
(例)入園申込み時に第1希望A保育園、第2希望B保育園を申込み、第2希望のB保育園に入園できたが入園後に第1希望であったA保育園への転園を希望した場合。  
※兄弟が在園する保育施設への転園申込みの場合を除きます。

- 転園申込み者と新規申込み者の指数(基準指数と調整指数の合計)が同一となった場合、新規申込者を優先します。(P26 参照)

### <転園内定後の注意事項>

- 転園が内定した場合、内定辞退をしても現在通園されている保育施設に通うことはできなくなります。転園申込みの必要がなくなったときは速やかに「**保育所等利用・変更申込取下届**」のお手続きをお願いします。(表紙の裏面参照)
- 内定した保育施設で入園前に面接、入園当初に「慣らし保育」があります。(P27 参照)

## 【退園】

退職等により保育の必要な事由がなくなった場合や、市外への転出等により退園することが決まりましたら、「**市川市保育所退所届**」、「**市川市教育・保育給付認定取消届**」のお手続きをお願いします。(表紙の裏面参照)

※退園月の末日までに提出されない場合は、翌月の利用者負担額(保育料)も負担していただきますので、ご注意ください。

※一度「市川市保育所退所届」を提出すると、取り消すことはできません。

※市外転出の場合でも、転出する月の末日までは通園することができます。

### <市外転出後も市川市の認可保育施設の継続利用を希望する場合>

市外への転出後も、転出前に通園していた市川市の認可保育施設に継続して通園することを希望する場合は、「**市川市保育所退所届**」にその旨を記載してください。また、転出先の市区町村に転入手続き後、その市区町村で継続利用の申込み手続きをする必要があります。(P19 参照)

※継続利用できるのは年度内に限ります。翌年度以降も継続利用を希望される場合は、改めて利用申込みが必要です(新規申込みとして利用調整を行います)。

ただし、市川市に父母のどちらかが在勤の場合、又は市川市に隣接する市区町村(船橋市、松戸市、鎌ヶ谷市、浦安市、東京都江戸川区、葛飾区)に在住する場合は、年度毎に継続利用の手続きを行うことにより、翌年度以降も継続して利用することができます。

## 13. 認可保育施設の利用者負担額(保育料)及び給食費(副食費)

### 【0歳児～2歳児クラスの利用者負担額(保育料)】

#### 1. 利用者負担額の決定

利用者負担額(保育料)は、世帯(父母)の市区町村民税所得割額の合計額により該当する階層区分と、教育保育給付認定された保育の必要量(標準時間/短時間)により決定します。具体的な金額についてはP34の表をご参照ください。利用者負担額(保育料)は月額料金となっております。

※認可保育園(公立・私立)・認定こども園・地域型保育(家庭的保育・小規模保育)のいずれも同じです。

※父母の収入がいずれも100万円未満の場合、同居している祖父母等の市区町村民税所得割額により決定します。この場合、祖父母等の市区町村民税所得割額を確認するため、課税証明書のご提出をお願いすることがあります。

※私立保育施設では、別途園服等の諸費用や延長料金がかかることがあります。

#### (1) 市区町村民税所得割課税額

4月～8月の保育施設利用 ⇒前年度の市区町村民税によります

9月～3月の保育施設利用 ⇒当該年度の市区町村民税によります

※住宅借入金等特別税額控除、配当控除、寄附金税額控除、外国税控除等は適用されません。

※市区町村民税が未申告の場合、利用者負担額が最も高額となる階層区分(C24)になります。

※課税年度の1月1日に市川市に住居票がない場合は、市区町村民税課税証明書(その年の1月1日に住民票のあった市区町村で発行されます)を提出する必要があります。提出がない場合、利用者負担額が最も高額となる階層区分(C24)になります。ただし、現在市川市に住居票がある場合は、マイナンバーによる番号連携により住民票のあった市区町村への情報照会を行うことについての同意があれば、課税証明書の提出は不要となります。

※市区町村民税の修正や、世帯状況の変更(婚姻、離婚、祖父母との同居等)があった場合、修正又は変更について届け出があった月又は確認できた月の翌月から利用者負担額を変更します。

#### (2) 多子世帯への支援制度

##### 認可保育施設に在園する第2子(市川市)

市川市内に住み、生計を一にするお子さんが2人以上いる場合、認可保育施設に在籍する第2子以降の利用者負担額(保育料)は無料となります。

※利用者負担額(保育料)の滞納がない世帯が対象です。

### (3)ひとり親世帯(母子世帯・父子世帯)・在宅障がい児(者)世帯への支援制度

#### 年収約360万円未満相当のひとり親世帯・在宅障がい児(者)世帯

年収約360万円未満相当(市区町村民税所得割額が77,101円未満(C1階層～C7階層の一部))のひとり親世帯及び在宅障がい児(者)世帯の利用者負担額は、保護者と生計を一にする18歳未満のお子さんを対象に、年齢の高い順に数えて1番目のお子さんは下の表の金額、2番目以降のお子さんは無料となります。

階層区分	市町村民税所得割課税額	標準時間	短時間
C1	～ 16,200円 未満	3,790円	3,680円
C2	16,200円 ～ 32,400円 未満	4,280円	4,180円
C3	32,400円 ～ 48,600円 未満	4,760円	4,670円
C4	48,600円 ～ 54,600円 未満	5,100円	4,980円
C5	54,600円 ～ 60,600円 未満	5,850円	5,740円
C6	60,600円 ～ 72,700円 未満	6,750円	6,620円
C7の一部	72,700円 ～ 77,101円 未満	7,500円	7,350円

※「在宅障がい児(者)世帯」とは、お子さん又はその同居親族に障がいがあり、身体障害者手帳、精神障害者保健福祉手帳又は療育手帳のコピーを提出した世帯をいいます。

※「生計を一にする」とは必ずしも同居を要件とするものではなく、勤務、就学、療養等の都合上別居している場合でも常に生活費、学資金、療育費等の送金が行われている場合もこれに含まれます。

### (4)利用者負担額(保育料)の納付が困難になった場合の減免制度

納付義務者の失業や疾病により利用者負担額(保育料)の納付が困難になった場合は、過去3ヶ月の平均実収月額と生活保護法に基づく基準生活費の比較により減免制度が適用されることがあります。適用条件、申請手続等についてはお問い合わせください。

## 2. 利用者負担額(保育料)の支払

保育施設	支払先・支払方法
公立保育園・私立保育園	市川市に口座振替により支払う。
認定こども園・小規模保育事業所・家庭的保育・事業所内保育	各保育施設に、その施設が定める方法により支払う。

公立保育園及び私立保育園の利用者負担額(保育料)の納付は、口座振替でお願いします。口座振替の手続きは、入園月の「利用者負担額(保育料)納入通知書」に同封される「口座振替依頼書」に必要事項を記入のうえ、口座を開設されている金融機関にお申込みください。支払先、支払方法、支払に関する注意事項などの詳細については、「利用者負担額(保育料)納入通知書」に同封される「利用者負担額(保育料)及び給食費(副食費)について」をご参照ください。

※利用者負担額は1ヶ月単位となっています。月途中の退園の場合でも原則、1ヶ月分の利用者負担額(保育料)がかかります。

※欠席期間も利用者負担額(保育料)がかかります。

※納付期限を過ぎて利用者負担額(保育料)を納付した場合、延滞金が増加されます。また、滞納が続いた場合、納期限までに納付された方との公平性を保つため、法令に基づき、差押等の滞納処分を行います。

※必要に応じて、保育施設に利用者負担額(保育料)の収納・滞納情報の提供を行います。

### 【3歳児～5歳児クラスの給食費(副食費)】

#### 1. 給食費(副食費)及び支払先・支払方法について

保育施設	給食費の金額	支払先・支払方法
公立保育園	月額 4,500 円	市川市に口座振替により支払う。
私立保育園・認定こども園	各保育施設が定める額	各保育施設に、その施設が定める方法により支払う。

※公立保育園に在園するお子さんが欠席する場合、期限までに「給食停止届」を提出し、月初から月末まで給食を停止する場合に限り、給食費(副食費)はかかりません。

※私立保育園、認定こども園のお子さんが欠席する場合の給食費(副食費)については、各施設にお問い合わせください。

#### 2. 給食費(副食費)の免除・減額

##### (1)免除対象

①年収約360万円未満相当の世帯(下のいずれかに該当する世帯)

- ・市区町村民税所得割額が57,700円未満の世帯
- ・市区町村民税所得割額が57,700円以上77,101円未満のひとり親世帯又は在宅障がい児(者)世帯

②3人以上のお子さんが認可保育施設・幼稚園(特別支援学校幼稚部を含む)・認可外保育施設・児童発達支援、医療型児童発達支援、居宅訪問型児童発達支援、児童心理治療施設等を利用している世帯の第3子以降の給食費(副食費)は免除となります。

##### (2)減額対象

市川市内に住み、同一世帯で養育されている18歳未満のお子さんが3人以上いる世帯であって、市区町村民税所得割額が550,000円未満かつ利用者負担額(保育料)の滞納がない世帯の第3子以降の給食費(副食費)は減額の対象となります。

※対象者には別途こども施設入園課よりご案内いたします。

【保育施設利用者負担額(月額)】

※0歳児～2歳児クラス

(単位:円)

在籍児童の属する世帯の階層区分		保育標準時間の利用者負担額(月額)			保育短時間の利用者負担額(月額)						
		第1子	第2子以降	国基準利用者負担額(参考)	第1子	第2子以降	国基準利用者負担額(参考)				
A	生活保護法による被保護世帯(単給世帯を含む)及び、中国残留邦人等の円滑な帰国の促進及び永住帰国後の自立の支援に関する法律による支援給付世帯	0		0	0		0				
B	A階層を除く市区町村民税非課税世帯	0		0	0		0				
C	市区町村民税の所得割課税世帯	市区町村民税の所得割額		無料	無料	無料					
		1	～ 16,200円 未満					7,800	19,500	7,500	19,300
		2	16,200円 ～ 32,400円 未満					8,800		8,500	
		3	32,400円 ～ 48,600円 未満					9,800		9,500	
		4	48,600円 ～ 54,600円 未満					17,000		16,400	
		5	54,600円 ～ 60,600円 未満					19,500		18,900	
		6	60,600円 ～ 72,700円 未満					22,500	30,000	21,800	29,600
		7	72,700円 ～ 84,800円 未満					25,000		24,200	
		8	84,800円 ～ 97,000円 未満					28,000		27,100	
		9	97,000円 ～ 121,000円 未満					33,000		32,000	
		10	121,000円 ～ 145,000円 未満					38,000	44,500	36,800	43,900
		11	145,000円 ～ 169,000円 未満					41,000		39,700	
		12	169,000円 ～ 185,000円 未満					47,000		46,000	
		13	185,000円 ～ 201,000円 未満					50,000		49,000	
		14	201,000円 ～ 217,000円 未満					51,000		49,900	
		15	217,000円 ～ 233,000円 未満					52,000	61,000	50,900	60,100
		16	233,000円 ～ 250,000円 未満					53,000		51,900	
		17	250,000円 ～ 267,000円 未満					54,000		52,900	
		18	267,000円 ～ 284,000円 未満					55,000		53,900	
		19	284,000円 ～ 301,000円 未満					56,000		54,800	
		20	301,000円 ～ 333,000円 未満					62,000		60,700	
		21	333,000円 ～ 365,000円 未満					63,000	80,000	62,000	78,800
		22	365,000円 ～ 397,000円 未満					64,000		63,000	
		23	397,000円 ～ 550,000円 未満					68,000		66,800	
24	550,000円 以上	70,000	104,000	68,600	102,400						

※ この表中の「第2子」は、「第1子」の年齢を問いません。

※ ひとり親世帯及び在宅障がい児(者)世帯のうち一定の条件を満たす場合には、この表に記載された金額から減額される場合があります。(P31,32をご参照ください)

## 14. 簡易保育園

簡易保育園に入園しているお子さんの保育料については、子育てのための施設等利用給付の対象となるお子さんと、市川市が実施する補助金交付の対象となるお子さんに分かれています。

クラス年齢	市民税所得割課税額	補助金／子育てのための施設等利用給付	第2子以降の加算補助
0歳～2歳	課税世帯	市川市の補助金の交付が受けられます。 (所得割課税額により補助金額が異なります。)	世帯内の第2子以降のお子さんは、左欄の補助金または施設等利用給付に加算して市川市の補助金の交付が受けられます。
	非課税世帯	子育てのための施設等利用給付が受けられません。 (P42.43をご参照ください。)	
3歳～5歳	課税世帯		
	非課税世帯		

※いずれの制度も、それぞれに定められた要件を満たす必要があります。

### 【簡易保育園保育料補助金】

#### <事業の概要>

市川市では、認可外保育施設のうち一定の基準を満たす施設(以下「簡易保育園」という)に入園しているお子さんの保護者へ補助金を交付しています。

#### <対象となる認可外保育施設(簡易保育園)>

児童福祉法第59条の2による設置届を提出している施設のうち、開園時間が1日8時間以上であり、有資格者の保育従事者を1名以上配置している施設が対象になります。ただし、居宅訪問型保育事業(ベビーシッター)、事業主等がその雇用者のために設置した保育施設、企業主導型保育事業制度に基づいて設置した保育施設は、対象になりません。

市川市内の簡易保育園の一覧については、P45をご参照ください。

#### <補助金対象者>

補助金の交付を受けるには、下記の要件を全て満たしていることが必要となります。

- ① 簡易保育園利用時に市川市に住民登録されていること。
- ② 保護者のいずれもが、就労等により月64時間以上お子さんを保育できない状況にあること。
- ③ 月極の保育料を園に納め、簡易保育園にお子さんを預けていること。(一時預かりは対象外です。)
- ④ 認可保育施設の保育料に未納が無いこと。

## <補助の要件について>

保護者のいずれもが、下記の要件が必要となります。要件が変更となった場合、変更後の要件書類の提出が必要です。

要 件		提出書類等
就 労	月 64 時間以上 (休憩時間を除く実働時間)	<p>●就労証明書(市指定の様式)※雇用主又は事業主が記入</p> <p>※雇用契約期間に定めがある場合、契約更新毎に提出が必要となります。</p> <p>※就労の実態が確認できない場合、要件を満たさないと判断することがあります。</p> <p>※ダブルワーク等、複数個所で就労されている方は直近 1 か月分のシフト表(原則、会社規定のもの)または勤怠表をご提出ください。</p> <p>その他、就労状況により下線部の書類の提出を求めることがあります。</p>
自営業の方		<p>開業後 1 年以上の場合</p> <p>●確定申告書 第 1 表・第 2 表の写し(コピー)</p> <p>開業後 1 年未満の場合</p> <p>●開業届の控え(コピー)</p> <p>●「申告書等の提出について」(リーフレット)</p> <p>※日付、税務署名記載のもの。税務署で交付</p>
妊娠・出産	<p>出産予定月とその前後 2 ヶ月の計 5 ヶ月間 が対象</p> <p>例: 6 月出産予定の場合 4 月←5 月←6 月→7 月→8 月</p>	●母子健康手帳のコピー (表紙及び分娩予定日記載ページ)
保護者の 疾病・障がい		<p>●診断書(市指定の様式)又は障害者手帳(療育手帳を含む)のコピー</p> <p>※診断書は医師による証明が必要です。(整骨院等は不可)</p> <p>※診断書の内容によっては、保育の必要性を確認する書類として認められない場合があります。</p>
介護・看護	月 64 時間以上	<p>●介護・看護・付添い状況申告書(市指定の様式)</p> <p>●被介護者の診断書(市指定の様式)、介護保険証・障害者手帳(療育手帳を含む)のコピー又は付添い状況証明書(小学生以下)(市指定の様式)</p>
災害復旧		●罹災証明書等
求職活動	<p>求職開始から 60 日が経過した日が含まれる月の月末までが対象。</p> <p>その後、就労を開始した上で就労証明書の提出が必要。</p>	●求職活動申告書(市指定の様式)
就学	卒業又は修了予定日が属する月の月末まで	<p>●在学証明書</p> <p>●時間割表</p> <p>(原則、学校作成のもの。作成不可の場合はご相談ください。)</p>
虐待や DV の おそれ		●関係機関からの証明書
育児 休業	<p>上のお子さんを簡易保育園に預け、下のお子さんの育児休暇を取得されている場合。</p> <p>※最大で下のお子さんの育児休業期間終了日の月末まで。</p>	<p>●就労証明書(市指定の様式)</p> <p>※育児休業期間の記入・出産後に証明されている必要があります。</p>

## <補助金額について>

○月の補助金額が保育料の月額を超えるときは、当該保育料の月額までとなります。

※第2子以降の補助金加算もございます。詳しくは下記<第2子以降の補助金加算について>をご覧ください。

クラス年齢	市民税所得割額	補助金額
0歳～2歳 (市民税の所得割額課税世帯 ※1)	～48,600円未満	28,000円/月
	48,600円～97,000円未満	24,000円/月
	97,000円以上	21,000円/月
0歳～2歳 (非課税世帯 ※1)	子育てのための施設等利用給付の対象になります。	
3歳～5歳	別途申請手続きが必要です。(P41をご参照ください)	

※1 4月～8月利用分は前年度の市民税、9月～3月分は当該年度の市民税で補助金額を決定します。  
 父母の収入が一定額以下の場合、同居している祖父母等の市民税で補助金額を決定します。

## <第2子以降の補助金加算について>

○世帯内の第1子等の年齢に関わらず、第2子以降の場合に、通常の補助金のほか、25,000円を限度に補助金を加算します。(通常の補助金の要件も必要となります。)

子育てのための施設等利用給付の対象である3歳以上児(全世帯)、3歳未満児(非課税世帯)も第2子加算補助の対象となります。対象者は、子育てのための施設等利用給付の認定に加えて、簡易保育園保育料補助金の申請が必要です。尚、申請は年度ごとに必要となります。

※市外の簡易保育園に通う児童も対象です。

※世帯の所得制限はありません。

○通常の補助金額に加算して補助することにより、簡易保育園に支払っている保育料を超えないように、加算額を調整します。(加算額は25,000円が限度)

例1) 1歳児、月40,000円で簡易保育園に入園している第2子の加算補助金額は?

保育料: 月40,000円 - 通常の補助金: 21,000円 = 19,000円: 加算補助金額

例2) 4歳児、月40,000円で簡易保育園に入園している第2子の加算補助金額は?

保育料: 月40,000円 - 子育てのための施設等利用給付金: 37,000円 = 3,000円: 加算補助金額

## <申請について(令和7年度)>

○申請書類等は、市川市役所こども施設入園課、行徳支所子育てナビ行徳・保育園入園受付窓口及び市内各簡易保育園にあります。市公式Webサイトからもダウンロードできます。

市公式Webサイトトップページ > 入園・入学 > 保育園入園の手続き  
 > 簡易保育園について

(<https://www.city.ichikawa.lg.jp/chi03/1521000001.html>)



申請書類	
① 簡易保育園保育料補助金交付申請書(市指定の様式)	世帯構成状況は、住民票の同別に限らず同居している場合は、ご家族全員をご記入ください。(お子さん一人につき一部)
② 通園証明書(市指定の様式)	保育園に記入していただく書類です。(お子さん一人につき一部)

③ お子さんを保育できないことの証明 (保護者の方)	提出書類は、「補助の要件について」(P36)をご参照ください。 単身赴任(海外含む)等の場合も必要です。 《対象者》◆父 ◆母 ◆同居の内縁の妻・夫	
④ その他状況に応じて必要な書類	申請時の状況	提出書類
	ひとり親世帯、両親不存在	世帯状況申立書(市指定の様式) 戸籍全部事項証明(離婚の場合は離婚後のもの、 離婚成立日と親権者が記載されているもの) (コピー可)
	ひとり親世帯(予定)	世帯状況申立書(市指定の様式) 離婚調停のわかるもの(裁判所からの呼出し状等) (コピー可)
⑤ 住民税課税(非課税)証明書又は納税通知書 (該当する方のみ)	保護者やお子さん、同居家族で外国籍の方	特別永住者証明書または在留カードのコピー (表裏) 資格外活動許可証のコピー
	<p>《対象者》◆父 ◆母 ◆同居の内縁の夫・妻 ◆同居の祖父母(父母が住民税非課税の場合)</p> <p>○令和7年度の申請にあたり、下記 AB に該当する場合は、提出が必要です。</p> <p><b>【A】 令和7年4月～令和7年8月利用分を申請の場合</b> 令和6年1月1日時点で他市区町村にお住いだった方 →令和6年度分の課税証明書等をご提出ください。</p> <p><b>【B】 令和7年9月～令和8年3月利用分を申請の場合</b> 令和7年1月1日時点で他市区町村にお住いだった方 →令和7年度分の課税証明書等をご提出ください。</p> <p>※【A】【B】どちらにも該当する場合、令和6年度分及び令和7年度分の課税証明書等が必要になります。</p>	

《記入上の注意事項》

- 保育園が市と請求手続きを行う関係で、申請書に委任者欄がございますので、必ずご記入ください。
- 申請書裏面の振込先口座は、記入漏れ等がないようにご記入ください。
- 第2子加算の対象となる方は、「簡易保育園保育料補助金交付申請書」裏面の最後の部分「第2子以後の保育料加算分について」の欄をご記入ください。
- ※状況を確認して、要件を満たしていない場合には、第2子以降の補助金は加算されません。

上記、必要書類を揃えて

市内の簡易保育園に入園されている方は、保育園にご提出ください。

市外の簡易保育園に入園されている方は、直接、市役所こども施設入園課、又は、行徳支所子育てナビ行徳・保育園入園受付窓口にご提出ください。

(郵送される場合は、〒272-8501 市川市八幡 1-1-1 こども施設入園課 事業管理グループ宛にお送りください。)

## <請求手続きについて>

### ○内容

1. 補助金の請求に必要な「実績報告書兼交付請求書」を各保育園に記入依頼をします。  
保育園よりお子様の保育料を納めていること、通園されていることの実績報告を受け請求手続きが完了となります。
2. 「実績報告書兼交付請求書」は3ヶ月に一回(四半期毎)、各保育園に依頼します。

## <申請書提出期限及び振込月等について(令和7年度)>

四半期	対象月	提出期限	支払予定日
第1期	4月～6月	令和7年6月30日(必着)	令和7年9月下旬
第2期	7月～9月	令和7年9月30日(必着)	令和7年12月下旬
第3期	10月～12月	令和7年12月26日(必着)	令和8年3月下旬
第4期	1月～3月	令和8年3月31日(必着)	令和8年5月下旬

※申請書類は、通園を開始した時点で、できるだけ早めにご提出ください。

○振込み日等のお知らせは、各保育園に掲示いたします。

○交付金額については、市川市簡易保育園保育料補助金交付可否決定通知書によりお伝えいたします。

**※申請手続きは、年度ごとに必要です。**

**年度終了後(令和8年3月31日より後)に前年分の申請をなされても、補助金の交付はできませんのでご注意ください。**

## <申請後に状況等が変わった場合について>

申請後に申請内容が変わった場合は、必要に応じて下記の書類の提出が必要となります。

項目	提出書類	
住所等が変わった場合	変更等承認申請書	
勤務先の変更	変更等承認申請書(前退職日を記載)	就労証明書(新しい勤務先)
雇用期間の更新をした場合	変更等承認申請書	就労証明書
退園したとき	変更等承認申請書(退園日を記載)	
振込先口座の変更	振込指定口座変更届	
簡易保育園を変更した場合	簡易保育園保育料補助金交付申請書 及び 新しい保育園の通園証明書	
要件の変更が生じた場合	変更等承認申請書 及び 変更後の要件書類	

★★ 次のような場合は、補助金の交付ができなくなります。★★

- ① 市川市外に転出した。
- ② 簡易保育園を退園した。
- ③ 仕事を辞めたなど、お子さんを保育できないと認められる状況ではなくなった。
- ④ 職場に在籍したまま休業することになった際、休業要件への変更手続きをしなかった。

※補助金交付後に保育を必要とする要件がないことが判明するなど、交付対象外となった場合は、交付した補助金は返還していただきますので、ご注意ください。

## <Q&A>

Q 育児休業から復職するために簡易保育園に預けることとしましたが、いつから補助金の対象となりますか？

A 入園された月の翌月10日までに復職された場合、入園された月から交付対象となります。

そのため、復職日を確認する必要がありますので、復職日以降に証明された就労証明書をご提出ください。

例) 4月入園、5月10日に復職→4月から交付対象

4月入園、5月11日に復職→5月から交付対象

Q こどもが簡易保育園に通って補助金を受けておりますが、この度第2子を出産することになり、母は産前・産後休暇、育児休業を取ることになりました。育児休業中も第1子はそのまま簡易保育園に通わせようと思いますが、その間も補助金は出ますか？

A 下の子の産前・産後休暇、育児休業の期間(下の子の育児休業期間終了日の月末まで)も、上の子の補助金は交付します。

また、パートでお勤めの方などで、第2子出産にあたり一度仕事を辞めた場合には、出産予定日をはさんで前後2ヵ月ずつ合計5ヵ月間は出産要件で補助金の対象となりますが、それ以外の期間は、仕事をしているなど保育を必要とする要件を満たしてなければ対象となりません。

産前・産後合計5ヶ月間については母子手帳のコピーの提出、育児休業取得期間については、育休取得期間を記入した就労証明書の提出がそれぞれ必要となります。

Q こどもが簡易保育園に通って補助金を受けていますが、退職をしました。その後、再就職をするための求職期間中は、補助金が出ますか？

A 求職開始から60日が経過した日が含まれる月の月末までが対象となります。変更等承認申請書と求職活動申告書を併せてご提出ください。その後、就労を開始した上で就労証明書の提出が必要です。

Q 第2子以降の補助金加算は、第1子の年齢によって対象とならない場合がありますか？

A 第1子の年齢は問いません。

(例) 第1子が19歳、第2子が5歳の場合→第2子は加算対象になります。

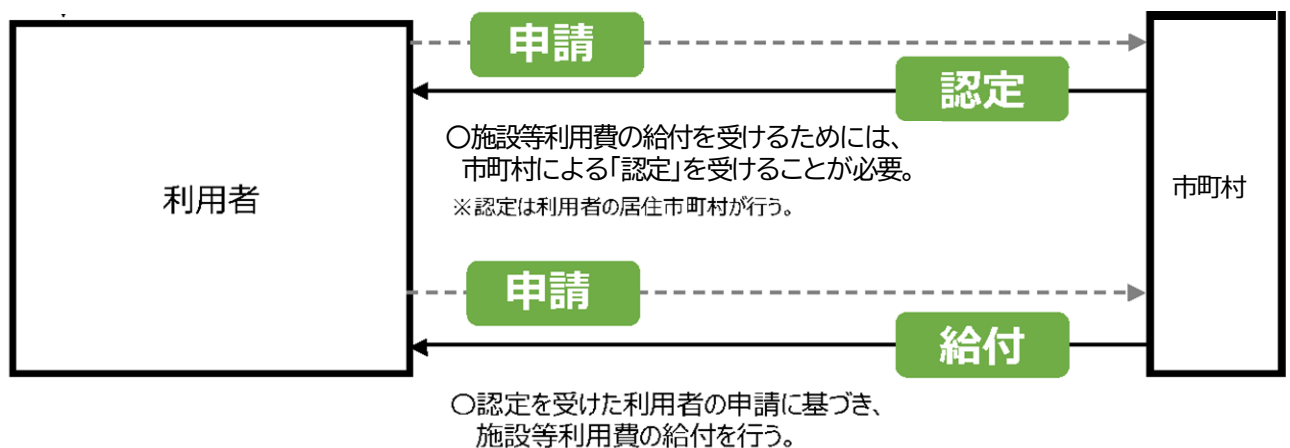
Q 第2子以降の補助金加算は、世帯の所得制限はありますか？

A 世帯の所得制限はありません。

## 【子育てのための施設等利用給付】

認可外保育施設(簡易保育園)、一時預かり事業、病児保育事業、子育て援助活動支援事業の利用料については、子育てのための施設等利用給付制度により一定額を上限に無償化の給付を受けることができます。

### <子育てのための施設等利用給付を受けるまでの流れ>



### <対象施設>

- ・児童福祉法第59条の2の規定による設置届を提出した認可外保育施設（企業主導型保育施設を除く）  
※令和6年10月1日以降は、認可外保育施設の指導監督基準を満たした施設に限る
- ・一時預かり事業
- ・病(後)児保育事業
- ・ファミリー・サポート・センター事業

※所在地の市区町村の確認を受けた施設・事業が対象です。

市川市内の対象施設については市公式 Web サイトをご確認ください。



### <対象者>

以下の要件を、いずれも満たす方が対象となります。

- ① 上記の無償化対象施設に在園し、かつ市川市に住民登録のある3～5歳児(全世帯)又は0～2歳児(住民税非課税世帯)
- ② 共働き世帯のこどもなど保育の必要性の認定を受けた児童

※年齢は、クラス年齢(各年度4月1日時点の年齢)です。

※市川市外の認可外保育施設等に通われる場合も対象となります。

※市川市に住民登録がない場合は、住民登録のある市区町村の担当課へご確認ください。

## <金額(上限)>

対象者	金額(上限)
3歳以上児(全世帯)	37,000円/月
3歳未満児(住民税非課税世帯)	42,000円/月

※実際にかかる保育料と無償化上限額とを比較し、低い方の額を支給します。

※対象となるのは利用料(保育料)です。通園送迎費、食材料費、行事費などは対象外となります。

## <施設等利用給付認定を受けるための手続き>

施設等利用費の給付を受けるためには、事前に市川市から認定を受ける必要があります。

※さかのぼって認定することはできません。

### ○提出書類

- ①市川市子育てのための施設等利用給付認定申請書(様式第15号の5)
- ②保育の必要性を確認するための書類・・・【表A】参照
- ③その他状況に応じて必要な書類・・・【表B】参照

### 【表A】保育の必要性を確認するための書類

《対象者》◆父 ◆母 ◆同居の内縁の夫・妻

※世帯分離していても同一住所または同一建物、マンション等に住んでいる場合は同居とみなします。

※単身赴任(海外含む)の場合も、就労証明書が必要になります。

事由	必要書類	認定期間
<b>就労</b> ※月実働64時間以上 (休憩時間を除く実働時間)	<b>●就労証明書(市指定の様式)※雇用主又は事業主が記入</b> ※雇用契約期間に定めがある場合、契約更新毎に提出が必要となります。 ※就労の実態が確認できない場合、要件を満たさないと判断することがあります。 ※ダブルワーク等、複数個所で就労されている方は直近1か月分のシフト表(原則、会社規定のもの)または勤怠表をご提出ください。 その他、就労状況により下線部の書類の提出を求めることがあります。	左記の状態が継続すると見込まれる期間
	<b>自営業の方</b> 開業後1年以上の場合 <b>●確定申告書、第1表・第2表の写し(コピー)</b> 開業後1年未満の場合 <b>●開業届の控え(コピー)</b> <b>●「申告書等の提出について」(リーフレット)</b> ※日付、税務署名記載のもの。税務署で交付	
<b>妊娠・出産</b>	<b>●母子健康手帳のコピー(表紙及び分娩予定日のページ)</b>	出産予定月とその前後2ヶ月の計5ヶ月
<b>保護者の疾病・障がい</b>	<b>●診断書(市指定の様式)又は障害者手帳(療育手帳を含む)コピー</b> ※診断書は医師による証明が必要です。(整骨院等は不可) ※診断書の内容によっては、保育の必要性を確認する書類として認められない場合があります。	左記の状態が継続すると見込まれる期間
<b>介護・看護</b> ※月64時間以上	<b>●介護・看護・付添い状況申告書(市指定の様式)</b> <b>●被介護者の診断書(市指定の様式)、介護保険証・障害者手帳(療育手帳を含む)のコピー又は付添い状況証明書(小学生以下)(市指定の様式)</b>	左記の状態が継続すると見込まれる期間
<b>災害復旧</b>	<b>●罹災証明書等</b>	災害復旧が完了すると見込まれる期間

求職活動	●求職活動申告書(市指定の様式) ※認定期間内に就労を開始した上で「就労証明書」の提出が必要です。	求職活動開始日から60日が経過する日が含まれる月の月末まで
就学 ※月64時間以上	●在学証明書 ●時間割表(原則学校作成のもの。作成不可の場合はご相談ください。)	卒業予定日又は終了予定日が属する月の月末まで
虐待やDVのおそれ	●関係機関からの証明書	左記の状態が継続すると見込まれる期間
上の子を保育施設等に預け、下の子の育児休業を取得されている場合	●就労証明書(市指定の様式) ※育児休業期間の記入・出産後に証明されている必要があります。	育児休業期間終了日の月末まで

【表B】その他状況に応じて必要な書類

申請時の状況	必要書類
ひとり親世帯、両親不存在	世帯状況申立書(市指定の様式)、戸籍全部事項証明(離婚の場合は離婚後のもの、離婚成立日と親権者が記載されているもの)(コピー可)
ひとり親世帯(予定)	世帯状況申立書(市指定の様式) 離婚調停のわかるもの(裁判所からの呼出し状等、コピー可)
保護者やお子さん、同居家族で外国籍の方	特別永住者証明書または在留カードのコピー(表裏) 資格外活動許可証のコピー
0・1・2歳児の住民税非課税世帯の児童に係る申請を行う場合であって、右記に該当する方 ※父及び母(若しくは同居の内縁の夫・妻)及び同居の祖父母の分について必要です。	住民税非課税証明書  ○令和7年度の申請にあたり、下記ABに該当する場合は、ご提出が必要です  【A】令和7年4月～令和7年8月利用分を申請の場合 令和6年1月1日時点で他市区町村にお住まいだった方 →令和6年度分の非課税証明書をご提出ください。  【B】令和7年9月～令和8年3月利用分を申請の場合 令和7年1月1日時点で他市区町村にお住まいだった方 →令和7年度分の非課税証明書をご提出ください。 ※【A】【B】どちらにも該当する場合、令和6年度分及び令和7年度分の非課税証明書が必要になります。

### ○提出期限

対象施設を利用する前月の最終開庁日まで(認定開始希望月の前月の開庁日まで)に認定に必要な書類を  
こども施設入園課にご提出ください(必着)。

※認定を受ける前に施設を利用した分については無償化の対象になりませんのでご注意ください。

### <認定に関する注意事項>

- ・給付認定後に家庭状況に変化があった場合は、変更手続きが必要となりますので、こども施設入園課に必要な書類の提出をお願いいたします。

#### 【例】認定の有効期間、保育の必要な事由の変更の場合

- ・市川市施設等利用給付認定変更申請書
- ・保育の必要性を証明する書類(変更がある場合のみ／就労証明書など)
- ・その他状況に応じて必要な書類(変更がある場合のみ／ひとり親世帯の方などが対象)

#### 住所、氏名の変更の場合

- ・市川市施設等利用給付認定申請事項変更届

#### 退園、市外への転出等

- ・市川市施設等利用給付認定取消届

- ・在園したまま市外に転出した場合は、転出先の市区町村で無償化の対象となりますので、新たに住民登録された市区町村の担当課へ、無償化に必要な手続きをご確認ください。また、必ず利用施設に市外に転出したことをお知らせください。
- ・企業主導型保育事業を利用されている方は、無償化の対象外となります。
- ・就学前の障がい児の発達支援を利用する場合は、ともに無償化となります。

### <施設等利用費を請求するための手続き>

認定を受けた利用者の請求に基づき、市川市から保護者へ施設等利用費を給付します。

#### ○提出書類

- ①市川市施設等利用費請求書(償還払・認可外保育施設等用)【様式第15号の17(その2)】
- ②【認可外保育施設、病後児保育事業を利用している場合】
  - ・市川市特定子ども・子育て支援の提供に係る領収額証明書兼提供証明書
- 【一時預かり事業を利用している場合】
  - ・納入通知書兼領収証書 及び 一時預かり事業利用明細票  
(一時預かり事業利用明細票を発行していない園の場合は、「市川市特定子ども・子育て支援の提供に係る領収額証明書兼提供証明書」を提出してください。)
- 【ファミリー・サポート・センター事業を利用している場合】
  - ・援助活動報告書

※②の書類は、施設が発行するものです。ただし、一時預かり事業を利用している方で市から納入通知書兼領収証書及び一時預かり事業明細書が送られてきた場合はそちらをご提出ください。

※請求書は、通園先の施設もしくは市川市公式 Web サイトから取得できます。

#### ○令和7年度 提出期限、支払予定日

対象年月	提出期限	支払予定日
令和7年 4月～ 6月分	令和7年 7月 18日(必着)	令和7年 9月下旬
令和7年 7月～ 9月分	令和7年 10月 17日(必着)	令和7年 12月下旬
令和7年 10月～12月分	令和8年 1月 16日(必着)	令和8年 3月下旬
令和8年 1月～ 3月分	令和8年 4月 7日(必着)	令和8年 5月下旬

### <現況届について>

認定を受けた方は、年に一度、「現況届」の提出が必要となります。現況届に必要な書類は別途ご案内します。

★市指定の書類については、市川市所定の様式があります。市川市公式 Web サイトよりダウンロードしてご利用いただくことが可能です。<https://www.city.ichikawa.lg.jp/chi03/1111000084.html>

市公式 Web サイトトップページ > 入園・入学 > 幼児教育・保育の無償化の手続き > 無償化にかかる申請書類一覧



### 【利用内容等のお問い合わせ】

市川市 こども部 こども施設入園課 事業管理グループ 電話 704-0255 (直通)

## 【簡易保育園一覧表(市川市内)】

令和8年4月1日現在

最寄駅	証明書	園名	設置者	住所	電話
総武線 市川駅	★	リトルガーデン市川	(株)リトルガーデン	市川南4-2-20 サウスコートスカイ1階	710-8235
	★	KOALA KIDS	(株)KOALA KIDS	市川2-22-7	316-0414
総武線 本八幡駅	★	バイリンガル幼児園 Kids Duo International ニッケコルトンプラザ市川	(株)ニッケライフ	鬼高1-1-1 ツムグテラス1・2階	0120-611-885
	★	Lauren Forest International School	Lauren Forest(株)	南八幡4-4-5 1階	711-1410
武蔵野線 市川大野駅	★	ひだまりおやこ園	(株)元氣	柏井町2-75-2	338-1706
東西線 妙典駅	★	Little gems International School 東京ベイ校	(株)みひらく	妙典4-3-31 グレースコート妙典1階	321-6151
東西線 行徳駅	★	モンテッソーリスクール ひまわり子どもの家	池田 誠人	福栄2-6-1	399-8111
東西線 南行徳駅	★	簡易保育園ベビーランド	仲村 三恵	相之川4-2-8-101	357-9939
	★	保育所キッズプラザ 南行徳駅前園	宮本 一之	南行徳1-9-15 卓ビル2階	307-8211
	★	ぴかキッズランド	安田 恵弘	相之川3-14-1 秋山マンション101	359-1848
	★	English School イマジンJapan 南行徳児童園	中村 聡之	南行徳2-12-7	356-6988

※ ★は認可外保育施設指導監督基準を満たす旨の証明書の交付を受けている施設です。

※ 申込みについては各園にお問い合わせください。

## 15. 市川市企業主導型保育施設(地域枠あり)

企業主導型保育事業は、多様な就労形態に対応する保育サービスの拡大を行い、仕事と子育てとの両立に資することを目的として内閣府が推進している事業で、認可外保育施設に位置付けられます。

自社等の従業員が利用する『従業員枠』のみで運営することもできますが、地域の住民等が利用する『地域枠』を設けて運営することも可能で、この『地域枠』は市民の方も利用することができます。

※企業主導型保育施設は、市川市が実施する「簡易保育園保育料補助金」及び「子育てのための施設等 利用給付」の対象外です。

令和7年10月1日現在

園名	設置者	住所	電話
にじいろおうちえん	特定非営利活動法人 ダイバーシティ工房	市川1-12-23 メゾンドロワール2階	712-5022
オルカキッズ保育園	シャムーズ株式会社	市川南1-10-1 ザ・タワーズ・ウエスト215号室	318-3036
いせやナーサリー本八幡園	株式会社伊勢屋呉服店	平田3-11-20	711-4751
育脳保育園みらいっぽ	株式会社未来育	八幡3-8-19	080-3415-4173
コンパス幼保園 市川校	株式会社日本都市	行徳駅前1-22-13 日本都市行徳駅前ビル4階	321-6330
らいおんハート保育園	医療法人社団 緑友会	行徳駅前1-5-1 メゾンドサンク1F	704-8600
R:KiDS ICHIKAWA 保育園	株式会社ジョイサポ	二俣678-55 C棟1階	318-3332
いちかわ保育所	医療法人社団 寿光会	高谷3-1-20	329-6087

入園状況やお申し込み等、詳しくは各施設へ直接お問い合わせください。

## 16. 一時預かり

一時預かりとは、下記の様々な事由により、お子さんを家庭で保育することが困難になった場合に認可保育施設でお預かりする制度です。

### 【対象者】

市川市に住民登録されている、7ヶ月以上から小学校就学前のお子さん

※同居する人のいずれもが保育にあたれない、もしくは困難なことが条件です(リフレッシュを除く)。

※幼稚園や保育園に在園されているおさんは原則としてご利用できません。

【日時】 月曜日～金曜日 9:00～17:00

### 【保育施設】

一時預かり実施保育施設一覧(公立 P49・私立 P50)を参照ください。

※ より多くの方にご利用いただくため、1ヶ月内(例:4月1日～4月30日)で複数の保育施設はご利用できません。

※ 保育施設の空き状況により、最大の日数まで利用できない場合もございます。

※ ご利用にあたり、保護者とお子さん同伴での『面接』が必要です。

### 【利用要件】

#### 1. 一時的に保育が困難な場合(月15日が限度)

##### ① 就労・就労面接・就学・職業訓練

保護者の就労や就労の面接、就学、職業訓練等により断続的に家庭での保育が困難となる方  
(例)○週に2～3日の就労 ○会社面接 ○ハローワーク面接等

※「求職活動」の場合、利用できる期間は2ヶ月間です。

##### ② 緊急・一時的な場合

保護者の出産、傷病、事故、介護、看護、災害等社会的に止むを得ない理由により緊急・一時的に家庭での保育が困難となる方

(例)○出産のため1週間入院する ○祖母が入院したので付き添いが必要

※「出産」の場合、利用できる期間は出産予定月とその前後2ヶ月間(合計5ヶ月間)です。

##### ③ 裁判員に選ばれた場合

『裁判員の参加する刑事裁判に関する法律』に定める裁判員候補者の呼び出し及び裁判員の出頭に応じる場合

#### 2. 育児中のリフレッシュの場合(月2日が限度)

(例) ○育児の合間のリフレッシュ ○健康診断 ○単発の通院

## 【手続き】

各保育施設に直接ご連絡いただき、空き状況を確認のうえ、親子同伴の面接予約をしてください。

※受付時間は、13時～17時です。

### 1. 利用申し込み

面接時に「一時預かり事業利用申込書」と下記必要書類をご提出ください。

○必要書類（お子さんと同居している方全員分が必要です）

事由	必要書類
就労	就労証明書
求職活動	求職活動申告書
就学	在学証明書（学生証）と授業時間割
出産	母子健康手帳の写し（表紙および分娩予定日のページ）
保護者の疾病・障害	診断書、通院証明書、身体障害者手帳など
介護・看護	診断書、身体障害者手帳など
裁判員制度に応じる	裁判制度に基づく呼出状
リフレッシュ	なし

### 2. 保育施設での面接

事前に保育施設でお子さんと一緒に面接を受けていただきます。

### 3. 利用開始

保育施設で指定の「利用明細票」に、利用日毎の開始・終了時刻を記入してください。

### 4. 利用終了

利用理由がなくなった場合は、「一時預かり事業利用辞退届」を保育施設に提出してください。

（利用承認等通知書の下部が辞退届になっています。）

※「辞退届」提出後、再度利用する場合や申請理由に変更があった場合は、同じ年度内でも新たに申請が必要になります。

## ◆公立保育施設のご案内◆

※公立と私立で、利用料の計算方法や支払方法が異なりますのでご注意ください。

※私立の一時預かりをご利用の場合は、「私立保育施設のご案内」(P50)をご確認ください。

保育施設名	所在地	電 話	申し込み先
平田保育園	平田 1-20-16	080-7461-0964 ★	直接各保育園へ お申込みください。 受付時間は 13～17時です。
行徳保育園	行徳駅前 4-22-17	080-9706-8120 ★	
鬼高保育園	鬼高 1-11-20	070-6668-3503 ★	
塩焼第2保育園	塩焼 3-11-15	080-7182-9376 ★	
新田第2保育園	新田 2-1-24	080-9691-0191 ★	

★印は一時預かり専用ダイヤルです。

## 【利用料】

	年 齢	利 用 料 金	
利用料	3歳未満児クラス	300円/1時間(枠)	予約枠・利用枠は正時(●●時ちょうど)～正時 (例)9時30分～10時30分のご利用の場合 は、9時枠・10時枠の2枠ご利用として取り扱 います。
	3歳以上児クラス	200円/1時間(枠)	
昼食料	300円/1回		利用する方は前日までに、保育施設にお申 込ください。

## 【利用料の支払方法】

公立は、原則としてご利用日ごとに各園でキャッシュレス決済によるお支払いとなります。

### ★キャッシュレス決済

クレジットカード(一括)、電子マネー(交通系 IC、WAON、QUICPay 等)、QRコード(PayPay、auPay、d払い等)がご利用いただけます。

### ★納付書払い

やむを得ずキャッシュレス決済を利用できない方は、利用月の翌月に1カ月分をまとめて「納付通知書」を郵送いたしますので納期限までに指定金融機関の窓口(15時まで)でお支払いください。(コンビニエンスストア・郵便局・ATMではお取り扱いできません。)

※利用料を滞納している場合はご利用をお断りすることもありますので、ご了承ください。

## 【利用内容等のお問い合わせ】

市川市 こども部 幼保施設管理課 運営支援グループ 電話 711-1792 (直通)

## 【お申込みのお問い合わせ】

空き等のご確認、お申込みは直接保育施設へお願いします。

※面接時には、必ず母子健康手帳をご持参ください。

※なお、リフレッシュ以外の要件でご利用の方は、要件確認のため就労証明書・診断書等も面接時に必要になります。

## ◆私立保育施設のご案内◆

※公立と私立で、利用料の計算方法や支払方法が異なりますのでご注意ください。

※公立の一時預かりをご利用の場合は、「公立保育施設のご案内」(P49)をご確認ください。

保育施設名	所在地	電 話	申し込み先
国府台保育園	国府台2-9-13	372-3740	直接各保育施設へ お申込みください。
百合台保育園	曾谷3-11-1	374-0789	
さくらんぼ保育園	市川南2-6-22	322-3334	
市川キッズステーション	市川南1-10-1 3F	322-8733	
市川大野ナーサリースクール	大野町3-1438-1	339-3331	
こうぜん保育園市川	南大野2-23-11	701-5920	
市川どろんこ保育園	鬼越2-18-17	302-7333	
すえひろ保育園	末広1-1-48	356-4152	
風の谷こども園	北国分4-10-3	375-2700	

## 【利用料】

	年 齢	利 用 料 金	
利用料	3歳未満児クラス	300円/1時間	利用時間に応じ、分単位の端数は利用日毎に1時間に切り上げさせていただきます。
	3歳以上児クラス	200円/1時間	
昼食料	300円/1回		利用する方は前日までに、保育施設にお申込みください。

## 【利用料の支払方法】以下のどちらかをお選びください。

### ★スマートフォンを利用したQRコード決済（クレジットカードまたはPayPay）

利用月の翌月に、決済に必要なQRコードが記載された通知を郵送いたします。QRコードを読み取り、納期限までにお支払ください。（領収書の発行はできません。）

### ★納付書払い

利用月の翌月に納付書を郵送いたします。納期限までに指定金融機関の窓口（15時まで）でお支払ください。（コンビニエンスストア・郵便局・ATMではお取扱いできません。）

※利用料を滞納している場合はご利用をお断りすることもありますので、ご了承ください。

## ●上記の保育施設のほか、独自に一時預かりを実施している保育施設もあります。

利用要件・料金・時間等については直接、下記までお問い合わせください。

保育施設名	所在地	電 話
南八幡さくら保育園	南八幡3-9-1	314-4190
K's garden 真間駅前保育園	真間1-12-4	704-9966
アスク行徳保育園	行徳駅前1-5-14河幸第15ビル	701-1117
おおわだ保育園	東大和田2-6-2	080-7168-1935 (一時預かり専用)

## 【利用内容等のお問い合わせ】

市川市 こども部 こども施設入園課 運営費グループ 電話 711-1791（直通）

## 【お申込みのお問い合わせ】

空き等のご確認、お申込みは直接保育施設へお願いします。

※なお、リフレッシュ以外の要件でご利用の方は、要件確認のため就労証明書・診断書等が面接時に必要になります。

## 17. その他の子育て支援サービス

### 【病児・病後児保育】

お子様に病気の症状がある、もしくは病気の回復期にあつて、集団保育が困難かつ保護者の勤務の都合、疾病、出産及び冠婚葬祭などにより、家庭における育児が困難な場合に、お子様を一時的にお預かりします。

詳しくは下記までお問い合わせください。

#### 1. 病児・病後児保育(お子様に病気の症状がある場合・病気の回復期にある場合)

施設名	住 所	電話番号
イーズ病児・病後児保育室	市川市南八幡3-14-17-102室	702-8806
Dr.バンブー病児・病後児保育室	市川市行徳駅前1-27-19 アネックス渋谷301	301-7343

#### 2. 病後児保育(お子様が病気の回復期にある場合)

施設名	住 所	電話番号
認定こども園 風の谷こども園 病後児保育室「おひさま」	市川市北国分4-10-3	375-2700
あじさい保育園 病後児保育室「にじぐみ」	市川市妙典5-12-16 あじさい保育園3階	359-8231
市川南保育園 病後児保育室「ひまわり」	市川市市川南4-1-15	325-2828

### 【こども送迎ステーション】

こども送迎ステーションは、自宅から遠距離にある保育所を利用する幼児の保護者にとっての利便性を向上させ、保護者の多様な働き方を支援する目的で設置しています。

駅前に設置した送迎ステーションと送迎先保育所をバスで結び、登園および降園することができます。

施設名	住 所	利用定員	送迎先保育所
アイキッズステーション行徳	市川市行徳駅前2-10-1 アルファビルディング1階	20名	セレン保育園 愛泉保育園

#### ○利用条件

- ・送迎先保育所を利用する3歳児クラス(年少)以上の児童
- ・車両による送迎が安全に実施可能な児童

詳しくは以下の QR コードから市公式Webサイトをご確認ください。



## 【ファミリー・サポート・センター】

仕事の都合で保育園などの送迎ができないとき、病院へ行くときの育児サポートなどを行います。いちかわファミリー・サポート・センターでは、子育てのお手伝いをしたい「協力会員」と、子育ての手助けをしてほしい「依頼会員」、そして手助けをしてもらうが時には助けも可能な「両方会員」で組織し、地域において会員同士で子育てを支援する相互援助活動をしています。

◎ファミリー・サポート・センター 利用時間:火曜日～土曜日 9:00～17:00

センター	住 所	電話番号
本部	大洲1-18-1 (急病診療・ふれあいセンター2階)	377-5503
妙典支部	妙典6-2-45 (妙典保育園2階)	701-2321

## 【いちかわっこWEB】

市川市のいろいろな子育て情報を入手しましょう。「知りたい」、「相談したい」、「友達・仲間を作りたい」等の項目から検索が可能で、子どもの年齢や目的別・エリア別などの情報にアクセスすることができます。

「こども館」、「地域子育て支援センター」、「親子つどいの広場」など、市の子育て応援施設だけでなく、民間の団体による子育てイベントなどのお知らせも盛りだくさんです。どうぞ検索してみてください。子育て情報をお届けするメールマガジン、「いちかわっこメール」も上記サイトよりご登録いただけます。週1回、地区ごとのイベント情報などが配信されますので、ぜひご登録ください。





# よい保育施設の選び方 10 か条

## 1 まずは情報収集を

- ・市区町村の保育担当課で、情報の収集や相談をしましょう

## 2 事前に見学を

- ・決める前に必ず施設を見学しましょう

## 3 見た目だけで決めないで

- ・キャッチフレーズ、建物の外観や壁紙がきれい、保育料が安いなど、見た目だけで決めるのはやめましょう

## 4 部屋の中まで入って見て

- ・見学のときは、必ず、子どもたちがいる保育室の中まで入らせてもらいましょう

## 5 子どもたちの様子を見て

- ・子どもたちの表情がいきいきとしているか、見てみましょう

## 6 保育する人の様子を見て

- ・保育する人の数が十分か、聞いてみましょう
- ・保育士の資格を持つ人がいるか、聞いてみましょう
- ・保育する人が笑顔で子どもたちに接しているか、見てみましょう
- ・保育する人の中には経験が豊かな人もいるか、見てみましょう

## 7 施設の様子を見て

- ・赤ちゃんが静かに眠れる場所があるか、また、子どもが動き回れる十分な広さがあるか、見てみましょう
- ・遊び道具がそろっているかを見て、また、外遊びをしているか聞いてみましょう
- ・陽あたりや風とおしがよいか、また、清潔か、見てみましょう
- ・災害のときのための避難口や避難階段があるか、見てみましょう

## 8 保育の方針を聞いて


- ・園長や保育する人から、保育の考え方や内容について、聞いてみましょう
- ・どんな給食が出されているか、聞いてみましょう
- ・連絡帳などでの家庭との連絡や参観の機会などがあるか、聞いてみましょう

## 9 預けはじめてからもチェックを

- ・預けはじめてからも、折にふれて、保育のしかたや子どもの様子を見てみましょう

## 10 不満や疑問は率直に

- ・不満や疑問があったら、すぐ相談してみましょう、誠実に対応してくれるでしょうか



※上記「よい保育施設の選び方 10 か条」は、認可外保育施設の運営や設備などが施設によって相当違うことから、よりよい保育施設を選ぶときのチェックポイントとして、平成 12 年 12 月に厚生省(当時)が取りまとめたものです。


**クラス年齢** 4月1日時点の年齢で決定します。年度途中で誕生日を迎えてもクラス年齢は変わりません。

<令和7年度>

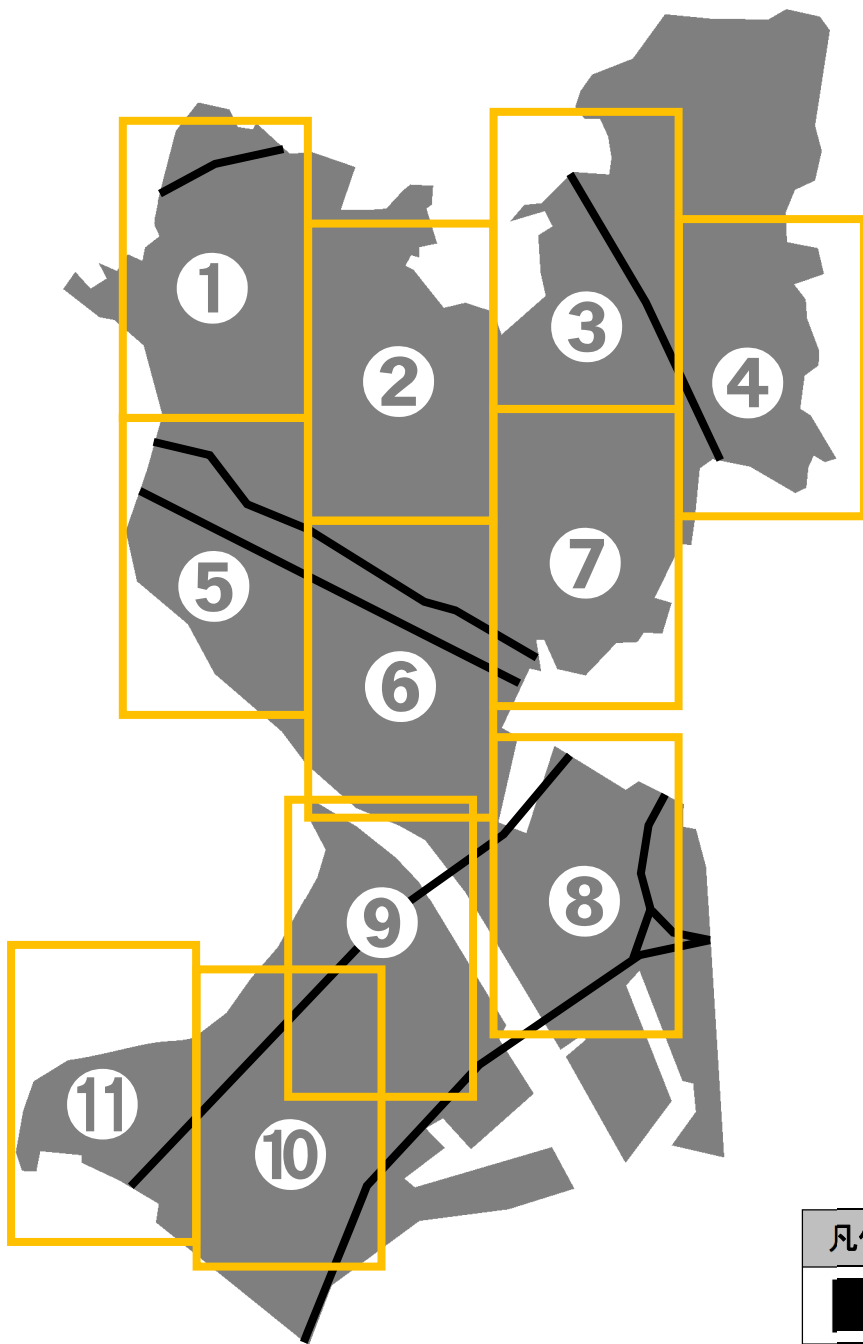
クラス	生 年 月 日		
5歳児クラス	平成31(2019)年4月2日	～	令和 2(2020)年4月1日
4歳児クラス	令和 2(2020)年4月2日	～	令和 3(2021)年4月1日
3歳児クラス	令和 3(2021)年4月2日	～	令和 4(2022)年4月1日
2歳児クラス	令和 4(2022)年4月2日	～	令和 5(2023)年4月1日
1歳児クラス	令和 5(2023)年4月2日	～	令和 6(2024)年4月1日
0歳児クラス	令和 6(2024)年4月2日	～	園により受入開始月齢が異なります

<令和8年度>

クラス	生 年 月 日		
5歳児クラス	令和 2(2020)年4月2日	～	令和 3(2021)年4月1日
4歳児クラス	令和 3(2021)年4月2日	～	令和 4(2022)年4月1日
3歳児クラス	令和 4(2022)年4月2日	～	令和 5(2023)年4月1日
2歳児クラス	令和 5(2023)年4月2日	～	令和 6(2024)年4月1日
1歳児クラス	令和 6(2024)年4月2日	～	令和 7(2025)年4月1日
0歳児クラス	令和 7(2025)年4月2日	～	園により受入開始月齢が異なります



# 認可保育施設マップ



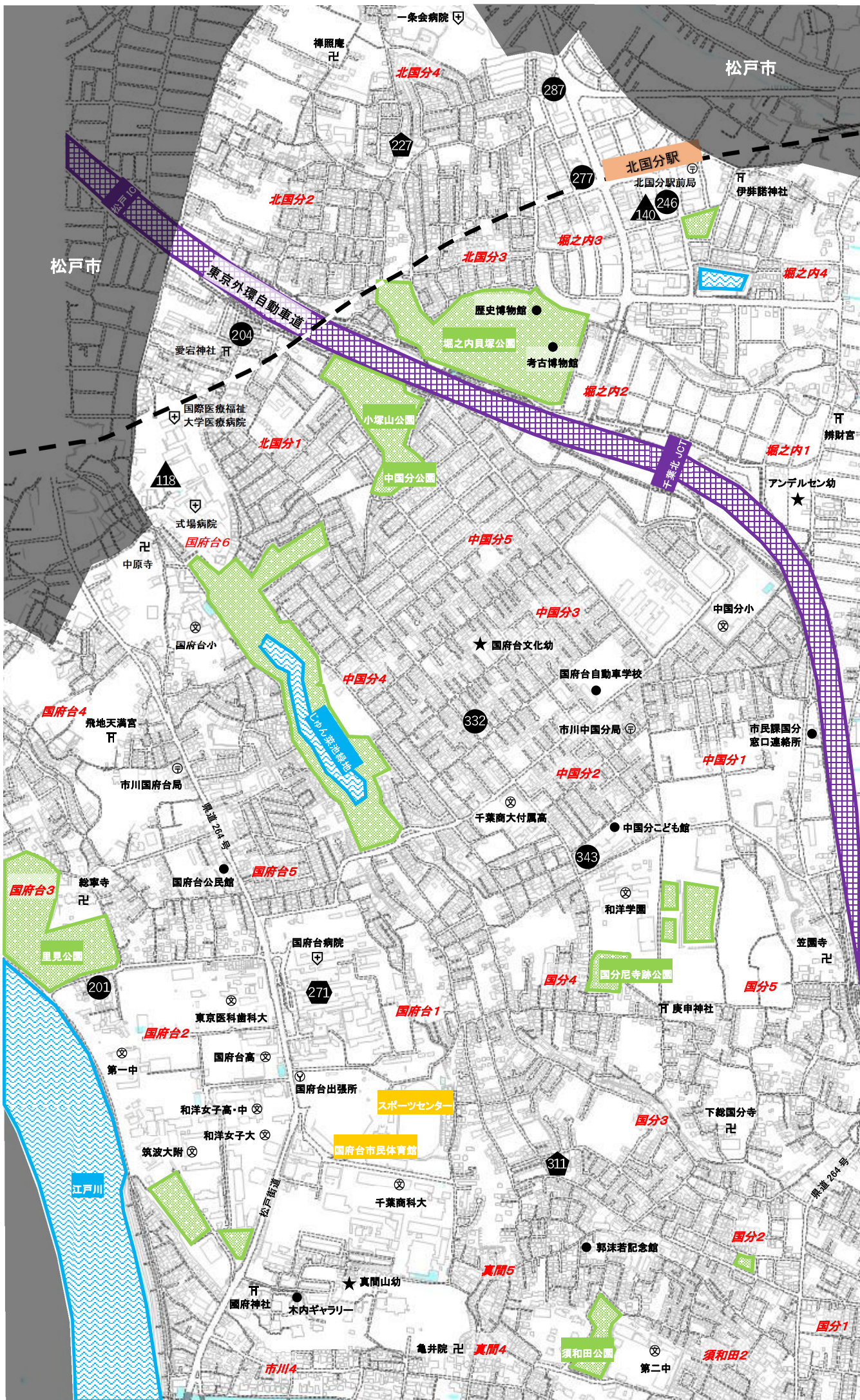
- ① 【国分・国府台周辺】
- ② 【曾谷・菅野周辺】
- ③ 【大野周辺】
- ④ 【柏井周辺】
- ⑤ 【市川・大洲周辺】
- ⑥ 【八幡・南八幡周辺】
- ⑦ 【本北方・若宮周辺】
- ⑧ 【原木周辺】
- ⑨ 【妙典・塩焼周辺】
- ⑩ 【行徳・福栄周辺】
- ⑪ 【南行徳・新井周辺】

【令和8年4月1日時点】

凡例	種類	施設数
■	公立	16園
●	私立	137園
◆	認定こども園	14園
▲	小規模	55園
◆	事業所内保育	1園
	家庭的保育	1園
		計 224園



いち案内  
 (認可保育施設マップ) は  
 ここからアクセス



松戸市

松戸市

一条会病院

禅照庵 祀

北国分4

287

北国分駅

北国分駅前局

伊弉諾神社

北国分2

北国分3

堀之内3

堀之内4

愛宕神社 祀

204

歴史博物館

堀之内貝塚公園

考古博物館

堀之内2

国際医療福祉  
大学医療病院

118

小塚山公園

中国分公園

北国分1

堀之内1

アンデルセン幼

辨財官

式場病院

国府台6

中原寺 祀

中国分5

中国分3

中国分小

国府台小

★国府台文化幼

国府台自動車学校

国府台4

飛地天満宮 祀

市川国府台局

332

市川中国分局

市民課国分  
窓口連絡所

中国分2

中国分1

国府台3

総寧寺 祀

国府台公民館

国府台5

千葉商大付属高

中国分こども館

343

和洋学園

笠園寺 祀

里見公園

201

国府台病院

国府台1

国分4

国分尼寺跡公園

国分5

東京医科歯科大

国府台高

271

国府台1

国分4

国分5

第一中

国府台出張所

271

国府台1

国分4

国分5

和洋女子高・中

国府台市民体育館

271

国府台1

国分4

国分5

筑波大附

和洋女子大

271

国府台1

国分4

国分5

江戸川

201

271

国府台1

国分4

国分5

第一中

国府台出張所

271

国府台1

国分4

国分5

和洋女子高・中

国府台市民体育館

271

国府台1

国分4

国分5

筑波大附

和洋女子大

271

国府台1

国分4

国分5

★真間山幼

木内ギャラリー

271

国府台1

国分4

国分5

国府台1

271

国府台1

国分4

国分5

市川4

271

国府台1

国分4

国分5

★真間山幼

木内ギャラリー

271

国府台1

国分4

国分5

市川4

271

国府台1

国分4

国分5

★真間山幼

木内ギャラリー

271

国府台1

国分4

国分5

市川4

271

国府台1

国分4

国分5

須和田公園

第二中

須和田2

国分1

県道264号

県道264号

県道264号

県道264号

松戸市

## ①【国分・国府台周辺】

■・・・公立

●・・・私立

◆・・・認定こども園

▲・・・小規模

●・・・事業所内

	保育施設名	所在地	電話番号	受入月齢	定員	開園時間		保育短時間	備考
						平日	土曜日		
201	国府台保育園	国府台2-9-13	372-3740	57日以上	120	7:00~20:00	7:00~18:00	9:00~17:00	
204	さかえ保育園	北国分1-14-26	373-0149	57日以上	60	7:15~19:15	7:15~17:15	9:00~17:00	
246	北国分駅前しゃりっこ保育園	堀之内3-18-25 1F2F	712-1682	1歳児クラス以上	60	7:15~19:15	7:15~18:15	9:00~17:00	
277	北国分駅前第二しゃりっこ保育園	堀之内3-26-31	712-1616	3ヶ月以上	40	7:15~19:15	7:15~18:15	9:00~17:00	
287	AIAI NURSERY 北国分	堀之内3-30-12-101	711-7335	6ヶ月以上	30	7:30~19:30	7:30~19:30	9:00~17:00	
332	AIAI NURSERY 中国分	中国分3-3-1	703-8352	57日以上	60	7:00~20:00	7:00~20:00	9:00~17:00	見学必須
343	中国分保育園	中国分2-13-1	703-8261	57日以上	121	7:15~19:15	7:15~19:15	9:00~17:00	令和8年4月1日より民営化
227	認定こども園風の谷こども園	北国分4-10-3	375-2700	57日以上	66	7:15~19:15	7:15~17:15	9:00~17:00	
311	幼稚園型認定こども園 いなほ幼稚園	国分3-4-12	373-2201	3歳児クラス以上	30	7:30~18:30	休園	8:00~16:00	見学必須
118	ぼんておうちえん	国府台6-1-22	375-2511	57日~2歳児クラス	19	7:30~19:30	7:30~18:30	9:00~17:00	連携施設: 矢切幼稚園
140	しゃりっこキッズ保育園	堀之内3-18-25 2F	712-1681	3ヶ月~1歳児クラス	16	7:15~19:15	7:15~18:15	9:00~17:00	連携施設: 北国分駅前しゃりっこ保育園
271	つくしんぼ保育所	国府台1-7-1 (国府台病院内)	375-4742 (内線3769)	57日~2歳児クラス	22	7:45~19:00	7:45~17:45	8:30~16:30	見学必須



②【曾谷・菅野周辺】

■・・・公立

●・・・私立

◆・・・認定こども園

▲・・・小規模

●・・・事業所内

	保育施設名	所在地	電話番号	受入月齢	定員	開園時間		保育短時間	備考
						平日	土曜日		
114	曾谷保育園	曾谷7-28-15	373-5530	6ヶ月以上	120	7:15～19:15	7:15～17:30	9:00～17:00	
119	菅野保育園	菅野4-12-16	326-4452	6ヶ月以上	120	7:15～19:15	7:15～17:30	9:00～17:00	
205	つくし保育園	東国分1-21-22	373-1659	57日以上	90	7:00～19:00	7:00～18:30	8:30～16:30	見学必須
206	まきば保育園	須和田1-29-15	372-6012	6ヶ月以上	70	7:00～19:00	7:30～17:00	9:00～17:00	見学必須
208	百合台保育園	曾谷3-11-1	374-0789	57日以上	100	7:15～19:15	7:15～17:30	8:30～16:30	見学必須
252	キャリー保育園本八幡	東菅野1-18-8 2F	712-5505	57日以上	45	7:00～19:30	7:00～17:00	9:00～17:00	見学必須
264	市川かえで保育園	菅野5-10-1 1F	322-7088	57日以上	20	7:30～19:30	7:30～18:30	9:00～17:00	
276	ミルクィーホーム東菅野園	東菅野2-19-2	323-7755	6ヶ月以上	60	7:15～20:15	7:15～20:15	8:45～16:45	
329	ミラツ市川宮久保保育園	宮久保1-10-9	710-0691	57日以上	60	7:00～19:00	7:30～18:30	8:30～16:30	見学必須
309	市川学園第2幼稚園	東菅野4-13-1	339-1531	3歳児クラス以上	30	7:30～18:30	休園	9:00～17:00	見学必須
133	童夢ガーデン本八幡	東菅野3-18-10 1F	374-3313	57日～2歳児クラス	15	7:00～19:00	7:00～18:00	8:00～16:00	連携施設:リトルガーデンインターナショナル市川認可保育園
148	みらいそや保育園	曾谷5-5-3	701-5421	6ヶ月～2歳児クラス	18	7:30～18:30	7:30～18:30	8:30～16:30	連携施設:未定
157	市川学園キッズフォレスト	東菅野4-1-1	711-8341	1歳児～2歳児クラス	19	7:30～18:30	休園	9:00～17:00	見学必須、連携施設:市川学園第2幼稚園



③【大野周辺】

●...公立

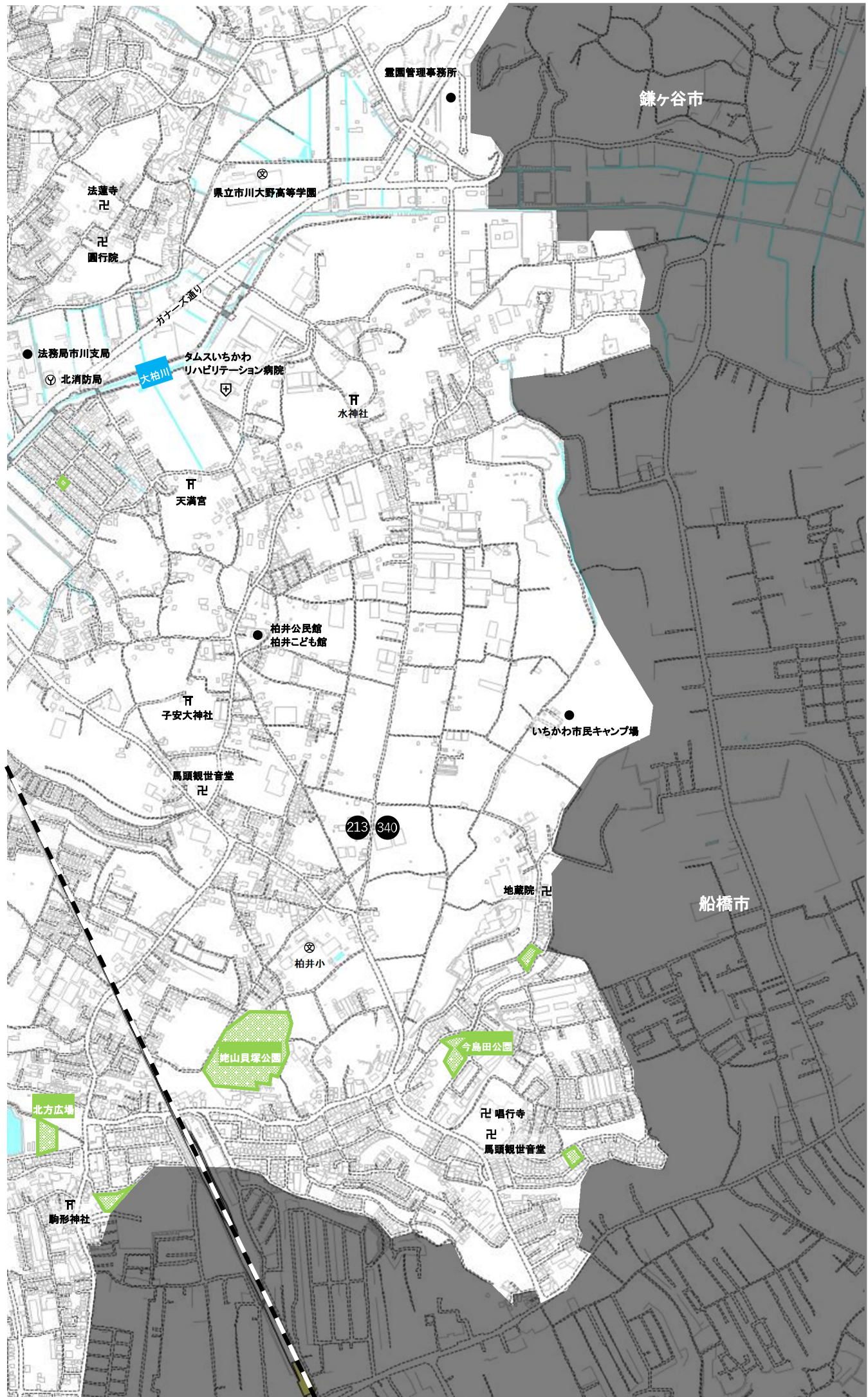
●...私立

●...認定こども園

▲...小規模

●...事業所内

	保育施設名	所在地	電話番号	受入月齢	定員	開園時間		保育短時間	備考
						平日	土曜日		
126	大野保育園	南大野2-4-5	337-4551	1歳児クラス以上	150	7:15~19:15	7:15~17:30	9:00~17:00	0歳児クラスは分園、 1歳児クラスからは本園での保育となります。
126	大野保育園分園	南大野1-42-1	303-8231	6ヶ月以上		7:15~19:15	7:15~17:30	9:00~17:00	
216	花の子保育園	大野町3-1668-1	337-4188	57日以上	60	7:00~19:00	7:00~17:30	9:00~17:00	
223	かいづか保育園	下貝塚3-9-3	318-5766	57日以上	60	7:00~19:00	8:30~17:00	8:30~16:30	見学必須
230	市川大野ナーサリースクール	大野町3-1438-1	339-3331	57日以上	90	7:00~20:00	7:00~18:00	9:00~17:00	見学必須
236	ありのみ保育園	下貝塚1-3-23	374-8700	57日以上	90	7:00~19:00	7:00~17:30	8:30~16:30	
239	こうぜん保育園市川	南大野2-23-11	701-5920	57日以上	90	7:00~20:00	7:00~18:00	8:30~16:30	
254	そらまめ保育園市川大野	奉免町116-2	337-2822	57日以上	91	7:00~20:00	7:00~20:00	9:00~17:00	見学必須
278	京進のほいくえんHOPPA南大野	南大野2-3-1 3F	382-5543	57日以上	50	7:00~20:00	7:30~18:30	8:30~16:30	見学必須
323	memorytree市川保育園	大野町3-1507-1	339-3039	57日以上	60	7:30~19:30	7:30~19:30	8:30~16:30	
333	市川南大野雲母保育園	南大野1-22-11	338-7721	57日以上	60	7:30~20:00	7:30~20:00	8:30~16:30	
▲116	保育園エンゼルハウス市川大野園	大野町2-216 1F	339-7721	6ヶ月~2歳児クラス	16	7:15~19:30	8:00~19:00	8:30~16:30	連携施設(卒園児の一部):そらまめ保育園市川大野
▲130	小規模保育園hikari	大野町3-1811-13	710-0022	1歳児~2歳児クラス	19	7:30~18:30	休園	8:00~16:00	見学必須、連携施設:浄光寺幼稚園
	あつた 家庭的保育	下貝塚3丁目	吾田※	1歳児~2歳児クラス	5	7:30~18:00	休園	9:00~17:00	見学必須 ※電話番号はこども施設入園課に確認



公園管理事務所

鎌ヶ谷市

法蓮寺  
円行院

県立市川大野高等学園

法務局市川支局

北消防局

大柏川

タムスイちかわ  
リハビリテーション病院

水神社

天満宮

柏井公民館  
柏井こども館

子安大神社

いちかわ市民キャンプ場

馬頭観世音堂

213 340

地藏院

船橋市

柏井小

地山貝塚公園

今島田公園

北方広場

唱行寺  
馬頭観世音堂

胸形神社

④【柏井周辺】

■ … 公立

● … 私立

◆ … 認定こども園

▲ … 小規模

● … 事業所内

	保育施設名	所在地	電話番号	受入月齢	定員	開園時間		保育短時間	備考
						平日	土曜日		
213	柏井保育園	柏井町2-718-3	337-6541	57日以上	90	7:00~19:00	7:00~18:00	9:00~17:00	見学必須
340	みさと保育園	柏井町1-1100-1	711-5010	57日以上	48	7:00~19:00	7:00~18:00	9:00~17:00	見学必須



江戸川区

甲大神社

⑤【市川・大洲周辺】

●...公立

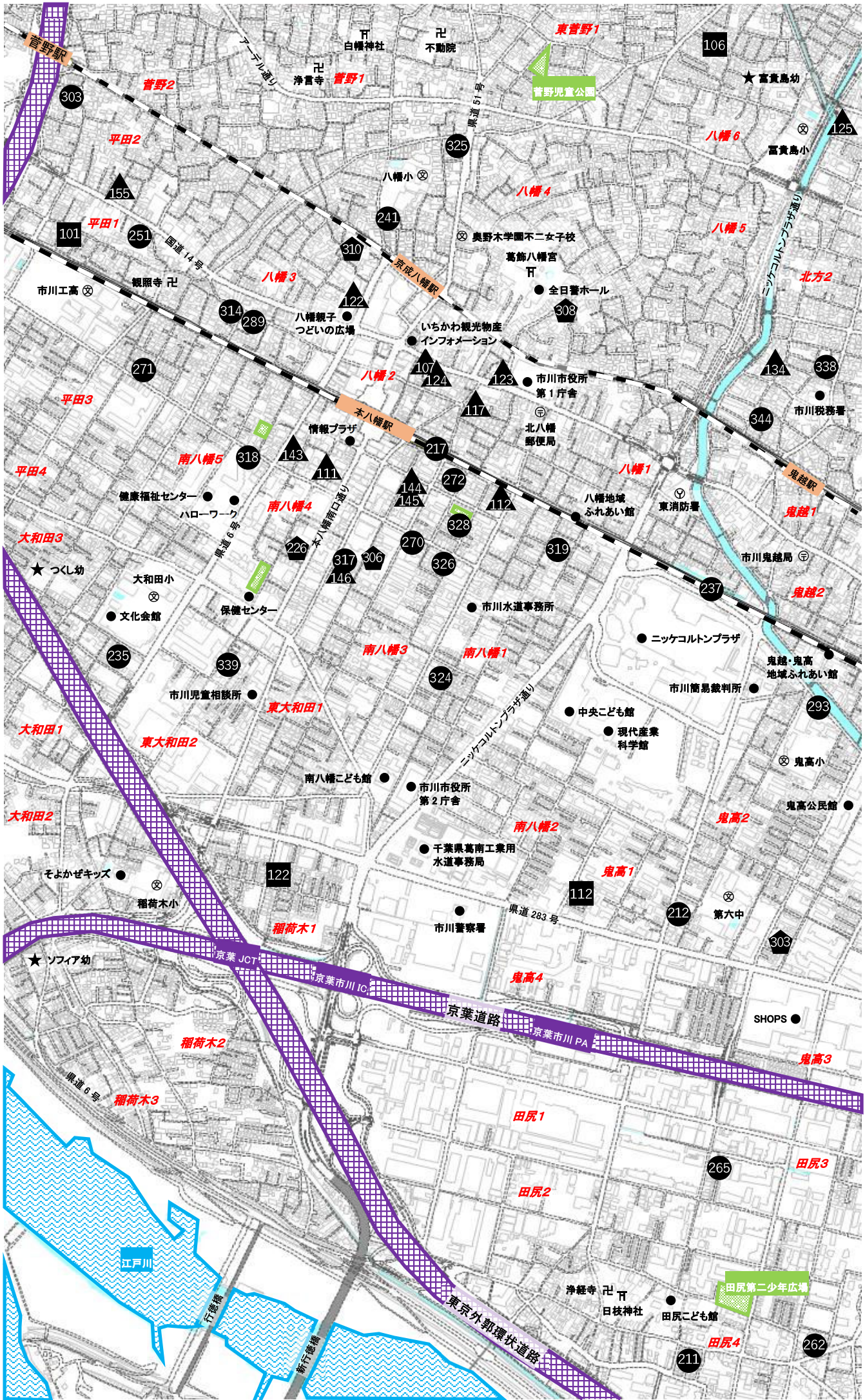
●...私立

▲...認定こども園

▲...小規模

●...事業所内

	保育施設名	所在地	電話番号	受入月齢	定員	開園時間		保育短時間	備考
						平日	土曜日		
111	新田保育園	新田3-21-1	370-4557	6ヶ月以上	120	7:15~19:15	7:15~17:30	9:00~17:00	
123	新田第2保育園	新田2-1-24	376-9036	6ヶ月以上	120	7:15~19:15	7:15~17:30	9:00~17:00	
103	市川保育園	市川2-24-12	322-3363	57日以上	120	7:00~20:00	7:00~17:30	9:00~17:00	
115	市川南保育園	市川南4-1-15	324-1155	57日以上	130	7:00~20:00	7:00~17:30	9:00~17:00	
221	さくらんぼ保育園	市川南2-6-22	322-3334	57日以上	95	7:00~20:00	7:00~18:00	9:00~17:00	見学必須
229	市川キッズステーション	市川南1-10-1 3F	322-8733	57日~2歳児クラス	45	7:00~20:00	7:00~18:00	9:00~17:00	
238	小学館アカデミーいちかわ南保育園	市川南3-13-12	325-8030	57日以上	69	7:00~20:00	7:00~18:00	9:00~17:00	
248	Milky Way International Nursery School 市川校	新田5-6-23 1F	318-9222	57日以上	36	7:00~19:00	8:00~18:00	9:00~17:00	見学必須
249	K's garden 真間駅前保育園	真間1-12-4 1F	704-9966	2歳児クラス以上	40	7:30~20:00	8:00~17:00	9:00~17:00	
253	聖和保育園	新田5-4-2	316-2578	3ヶ月以上	44	7:30~19:30	7:30~17:30	8:30~16:30	
263	リトルガーデンインターナショナル市川認可保育園	市川南4-2-19	383-9511	6ヶ月以上	81	7:00~20:00	7:00~19:00	8:00~16:00	見学必須
275	そらまめ保育園市川駅前	市川南1-9-29	712-8871	6ヶ月以上	150	7:00~21:00	7:00~21:00	9:00~17:00	
280	新田チャイルド保育園	新田2-15-8	318-3930	6ヶ月以上	81	7:30~19:00	7:30~19:00	8:30~16:30	見学必須
281	Milky Way International Nursery School 市川新田校	新田5-9-8	329-2584	57日以上	69	7:00~19:00	8:00~18:00	9:00~17:00	
282	ししの子保育園市川	大和田2-22-28	374-3177	57日以上	81	7:30~20:00	7:30~18:30	8:30~16:30	見学必須
288	AIAI NURSERY 菅野六丁目	菅野6-19-13	325-9098	6ヶ月以上	60	7:30~19:30	7:30~19:30	9:00~17:00	
290	市川なないろ保育園	新田3-15-5	377-3477	3ヶ月以上	59	7:00~20:00	7:00~20:00	9:00~17:00	見学必須
291	デイジー保育園・市川市大和田	大和田4-8-7	321-6310	57日以上	60	7:30~19:00	7:30~19:00	8:30~16:30	
305	Milky Way International Nursery School 市川南校	市川南3-5-13-101	704-9831	57日以上	90	7:00~19:00	7:30~18:30	9:00~17:00	
306	スクルドエンジェル保育園市川新田園	新田1-24-17	318-3111	57日以上	70	7:00~20:00	7:00~20:00	8:30~16:30	
315	まなびの森保育園市川	大洲4-18-4	712-5871	57日以上	60	7:00~20:00	7:00~20:00	8:30~16:30	
334	ル・アンジェ市川保育園	市川2-10-5	325-1255	57日以上	100	7:30~20:00	7:30~20:00	8:30~16:30	
342	すくすく大洲保育園	大洲1-2-28	711-3816	57日以上	101	7:15~19:15	7:15~19:15	9:00~17:00	
345	ソラストいちかわ保育園	大洲1-12-3	370-0770	57日以上	60	7:00~20:00	7:00~20:00	9:00~17:00	
307	幼保連携型認定こども園須和田幼稚園	須和田1-20-3	371-5457	1歳児クラス以上	80	7:30~18:30	7:30~17:30	9:00~17:00	見学必須
105	いろはな保育園市川南	市川南1-9-30 1F	318-2503	5ヶ月~2歳児クラス	19	7:30~19:30	7:30~19:30	8:30~16:30	見学必須、連携施設:自然幼稚園
109	Little K's 真間駅前保育園	市川1-26-11 1F	321-6066	6ヶ月~1歳児クラス	12	7:30~20:00	7:30~18:30	9:00~17:00	連携施設:K's garden真間駅前保育園
110	小規模保育所リトルすわだ	須和田1-22-4	712-0211	6ヶ月~2歳児クラス	19	7:30~18:30	7:30~17:30	9:00~17:00	見学必須、連携施設:須和田幼稚園
119	市川みんと保育園	市川1-5-12 1F	711-3360	6ヶ月~2歳児クラス	19	7:30~19:30	7:30~18:30	8:30~16:30	見学必須、連携施設:未定
120	そらいろおうちえん	市川1-12-23-101	712-5022	6ヶ月~2歳児クラス	15	7:00~20:00	9:00~18:00	9:00~17:00	連携施設:真間山幼稚園
127	きらら保育園市川南	市川南1-1-1-216	704-8547	6ヶ月~2歳児クラス	19	7:00~19:00	7:00~19:00	8:30~16:30	連携施設:未定
129	保育&スクールWhizz Kids市川駅前園	市川南1-8-29 1F	326-1506	12ヶ月~2歳児クラス	19	7:30~19:00	7:30~19:00	9:00~17:00	見学必須、連携施設:未定
135	&KIDSいろのはほいくえん	市川1-13-32	321-6946	6ヶ月~2歳児クラス	19	7:30~19:30	7:30~18:30	8:00~16:00	見学必須、連携施設:未定
141	育脳保育園みらいっぼ市川南	市川南3-3-10	314-8015	3ヶ月~2歳児クラス	19	7:15~20:00	7:30~18:30	8:30~16:30	連携施設:未定
142	市川さんさん保育園	新田2-31-25 1F	712-7520	1歳児~2歳児クラス	16	7:30~19:30	7:30~19:30	8:30~16:30	連携施設:そらまめ保育園市川駅前, Milky Way International Nursery School 市川南校
149	市川南はっぴー保育園	市川南1-2-7	323-0881	1歳児~2歳児クラス	16	7:30~19:00	7:30~19:00	8:00~16:00	連携施設:未定
150	MIRATZ市川保育園	市川1-4-17 3F	307-9160	6ヶ月~2歳児クラス	19	7:00~19:00	7:00~19:00	8:30~16:30	見学必須、連携施設:自然幼稚園
151	ムースナーサリー	市川3-27-16 1F	319-8201	57日~2歳児クラス	15	7:30~19:30	7:30~19:00	9:00~17:00	連携施設:真間山幼稚園
158	トライキッズ保育園	真間2-13-8 1F	323-6403	6ヶ月~2歳児クラス	19	7:30~19:00	7:30~19:00	8:00~16:00	見学必須、連携施設:未定



⑥【八幡・南八幡周辺】

●...公立

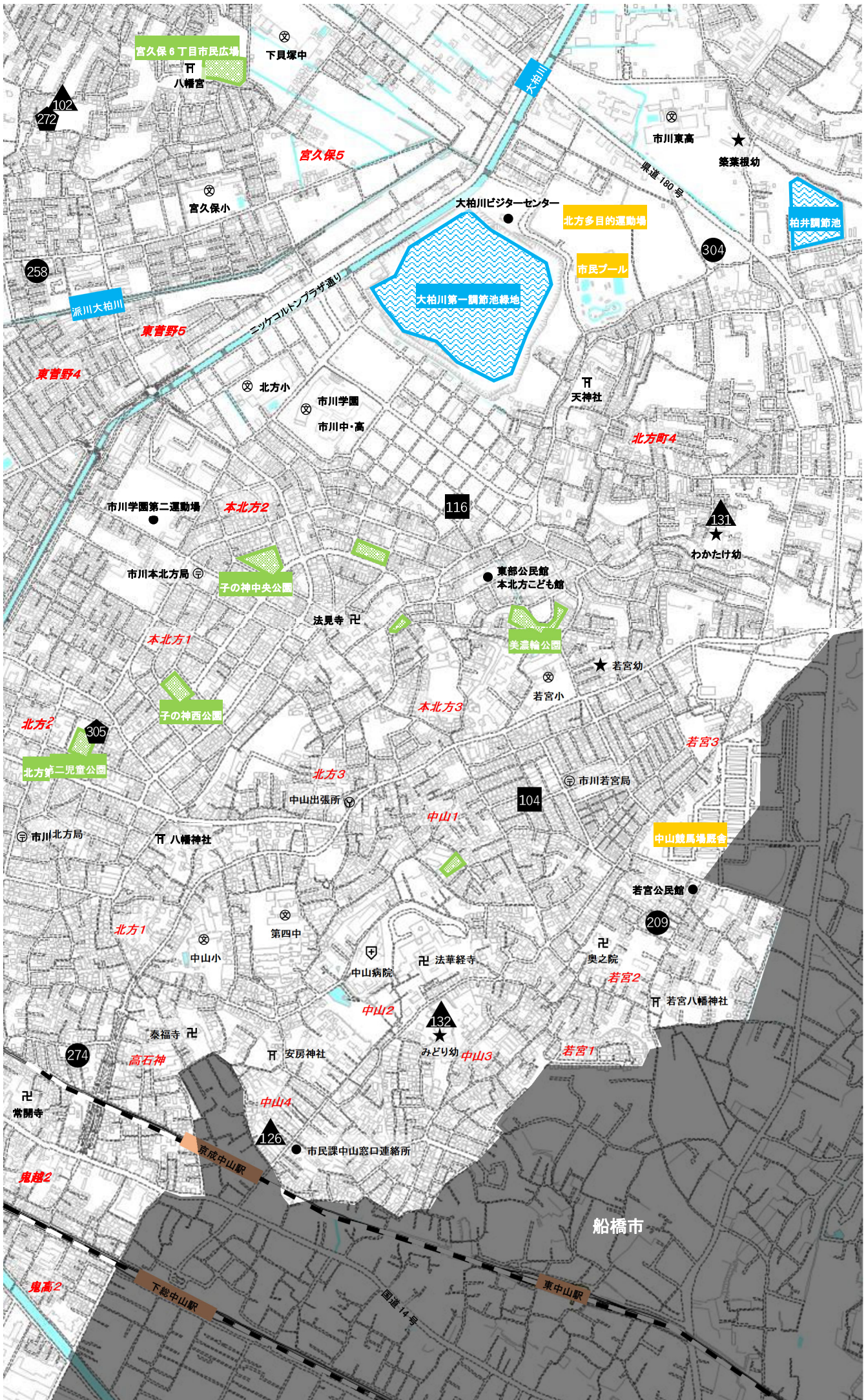
●...私立

▲...認定こども園

▲...小規模

●...事業所内

	保育施設名	所在地	電話番号	受入月齢	定員	開園時間		保育短時間	備考
						平日	土曜日		
101	平田保育園	平田1-20-16	324-1311	57日以上	126	7:15~19:15	7:15~17:30	9:00~17:00	
106	富貴島保育園	八幡6-14-19	336-1144	2歳児クラス以上	77	7:15~19:15	7:15~17:30	9:00~17:00	段階的に受入れを停止し、令和12年度閉園予定
112	鬼高保育園	鬼高1-11-20	378-8186	6ヶ月以上	120	7:15~19:15	7:15~17:30	9:00~17:00	
122	稲荷木保育園	稲荷木1-26-16	377-5070	6ヶ月以上	100	7:15~19:15	7:15~17:30	9:00~17:00	
211	原木保育園	田尻5-15-9	379-5413	57日以上	90	7:00~19:00	7:00~16:30	8:30~16:30	見学必須
212	杉の木保育園	鬼高3-18-17	377-5933	57日以上	60	7:00~19:00	7:00~17:30	9:00~17:00	見学必須
217	明徳本八幡駅保育園	八幡2-11-2	318-0110	57日以上	60	7:00~20:00	7:00~19:00	9:00~17:00	見学必須
235	アスク本八幡保育園	大和田1-5-2	300-8737	57日以上	60	7:00~20:00	7:00~17:30	9:00~17:00	短時間の保育時間については保育園にお問い合わせください。
237	市川どろんこ保育園	鬼越2-18-17	302-7333	57日以上	120	7:00~20:00	7:00~20:00	8:30~16:30	
241	保育ルームフェリーチェ京成八幡園	八幡3-25-12	322-0727	57日~3歳児クラス	39	7:00~20:00	7:00~20:00	9:00~17:00	
251	メリーポピンズ市川ルーム	平田1-14-23	712-6231	57日以上	60	7:00~20:00	7:00~20:00	8:30~16:30	
262	認可保育園トラスリング	田尻4-16-7 1F	702-9688	2歳児クラス以上	40	7:00~20:00	7:00~20:00	8:30~16:30	見学必須
265	原木中山こどもの木保育園	田尻3-6-36	379-5021	6ヶ月以上	63	7:00~19:00	7:00~18:00	8:30~16:30	見学必須
270	ミルクィーホーム本八幡みなみ園	南八幡3-12-21 1F	378-7078	3歳児クラス以上	27	7:00~20:00	7:00~20:00	9:00~17:00	
271	八幡南保育園	平田3-4-14	311-4010	57日以上	60	7:00~19:00	7:00~16:30	8:30~16:30	見学必須
272	いろはな保育園本八幡	南八幡3-3-6 ザ・リージェント市川	712-6730	3歳児クラス以上	20	7:30~19:30	7:30~19:30	8:30~16:30	
289	AIAI NURSERY 本八幡	八幡3-9-21	321-4770	6ヶ月以上	50	7:30~19:30	7:30~19:30	9:00~17:00	見学必須
293	ヘアキッズ保育園	鬼高2-13-16	702-8712	57日以上	60	7:30~20:00	7:30~20:00	9:00~17:00	見学必須
303	AIAI NURSERY 菅野駅前	平田2-11-16	312-6515	6ヶ月以上	60	7:30~19:30	7:30~19:30	9:00~17:00	
314	八幡チャイルド保育園	八幡3-10-20	712-8123	1歳児クラス以上	72	7:30~19:00	7:30~19:00	8:30~16:30	
317	スクルドエンジェル保育園本八幡園	南八幡3-14-17 2F	711-3030	3歳児クラス以上	63	7:00~20:00	7:00~20:00	9:00~17:00	
318	Nest本八幡保育園	南八幡5-11-11	376-8180	6ヶ月以上	70	7:00~20:00	7:30~18:30	9:00~17:00	
319	まなびの森保育園本八幡	南八幡1-3-1	316-2570	57日以上	80	7:00~20:00	7:00~20:00	8:30~16:30	
324	ヴィラまなびの森保育園本八幡	南八幡1-19-18	711-0075	57日以上	60	7:00~20:00	7:00~20:00	8:30~16:30	
325	かえで保育園本八幡	八幡3-29-16	326-5122	57日以上	60	7:30~19:30	7:30~18:30	8:30~16:30	
326	市川本八幡雲母保育園	南八幡3-12-9	370-3811	57日以上	60	7:30~20:00	7:30~20:00	8:30~16:30	
328	南八幡さくら保育園	南八幡3-9-1	314-4190	57日以上	129	7:00~20:00	7:00~18:15	9:00~17:00	見学必須
338	やまと北方保育園	北方1-12-3	321-4610	57日以上	100	7:15~19:15	7:15~19:15	9:00~17:00	
339	おおわだ保育園	東大和田2-6-2	711-2523	57日以上	130	7:15~19:15	7:15~19:15	9:00~17:00	
344	ぽっかぽっかにつけ保育園北方	北方1-8-2	711-3711	3ヶ月以上	68	7:00~20:00	7:00~18:00	9:00~17:00	
226	eーこども園	南八幡4-14-4	300-8850	57日以上	93	7:00~19:00	7:00~19:00	9:00~17:00	見学必須
309	幼保連携型認定こども園 鬼高幼稚園	鬼高3-14-18	370-6583	1歳児クラス以上	90	7:30~18:30	7:30~18:30	8:30~16:30	見学必須
306	白菊幼稚園	南八幡3-15-1	378-2160	2歳児クラス以上	55	7:30~18:30	休園	8:00~16:00	見学必須
308	市川学園幼稚園	八幡5-1-10	334-4770	2歳児クラス以上	50	7:30~18:30	休園	9:00~17:00	見学必須
310	市川聖マリア幼稚園	八幡3-19-12	323-5371	3歳児クラス以上	9	7:30~18:30	休園	9:00~17:00	見学必須
▲107	ミルクィーホーム本八幡きた園	八幡2-6-18-202	333-7062	12ヶ月~2歳児クラス	19	7:30~19:00	7:30~19:00	9:00~17:00	令和8年度以降に移転予定、連携施設:ミルクィーホーム本八幡みなみ園
▲111	保育ルームキューティー市川	南八幡4-6-14-101	727-3879	57日~2歳児クラス	16	7:30~19:00	7:30~18:30	8:30~16:30	連携施設:スクルドエンジェル保育園本八幡園
▲112	いろはな保育園本八幡東	南八幡3-1-6	316-1652	5ヶ月~2歳児クラス	18	7:30~19:30	7:30~19:30	8:30~16:30	見学必須、連携施設:いろはな保育園本八幡
▲117	いろはな保育園本八幡北	八幡2-8-10 ハレアライ1F	314-1708	5ヶ月~2歳児クラス	19	7:30~19:30	7:30~19:30	8:30~16:30	見学必須、連携施設:白菊幼稚園
▲122	Little K'sアクス本八幡保育園	八幡3-4-1 1F	712-5866	6ヶ月~2歳児クラス	19	7:30~20:00	7:30~18:30	9:00~17:00	見学必須、連携施設:市川聖マリア幼稚園
▲123	こえだ保育園	八幡2-1-14 Luana yawata 1F	713-8995	6ヶ月~2歳児クラス	15	7:30~19:00	7:30~18:30	9:00~17:00	連携施設:スクルドエンジェル保育園本八幡園
▲124	ル・アンジェ本八幡保育園	八幡2-7-13 1F	383-9650	57日~2歳児クラス	15	7:30~19:30	7:30~18:30	8:30~16:30	連携施設:未定
▲125	森のこどもえん	北方2-37-4	314-1758	57日~2歳児クラス	19	7:00~20:00	7:00~18:00	9:00~17:00	連携施設:富貴島幼稚園
▲134	ぽっかぽっかにつけーさりー	北方1-3-7	316-1130	1歳児~2歳児クラス	12	7:00~20:00	7:00~18:00	9:00~17:00	連携施設:ぽっかぽっかにつけ保育園北方
▲143	Kids Resort MOTOYAWATA	南八幡4-4-17	711-1871	3ヶ月~2歳児クラス	19	7:00~20:00	7:30~18:30	9:00~17:00	連携施設:未定
▲144	本八幡はっぴー保育園	南八幡3-7-1 2F	393-0881	6ヶ月~2歳児クラス	19	7:30~19:00	7:30~19:00	8:00~16:00	連携施設:未定
▲145	サンライズキッズ保育園市川園	南八幡3-7-19 2F	050-5807-2379	3ヶ月~2歳児クラス	19	7:00~19:30	7:00~19:30	8:00~16:00	連携施設:未定
▲146	保育ルームキューティーアイ	南八幡3-14-17 3F-B	712-8555	57日~2歳児クラス	19	7:30~19:00	7:30~18:30	8:30~16:30	連携施設:スクルドエンジェル保育園本八幡園
▲155	クオリスキッズ平田保育園	平田2-5-4	711-2925	6ヶ月~2歳児クラス	19	7:00~20:00	7:00~20:00	8:00~16:00	見学必須、連携施設:未定



⑦【本北方・若宮周辺】

■・・・公立

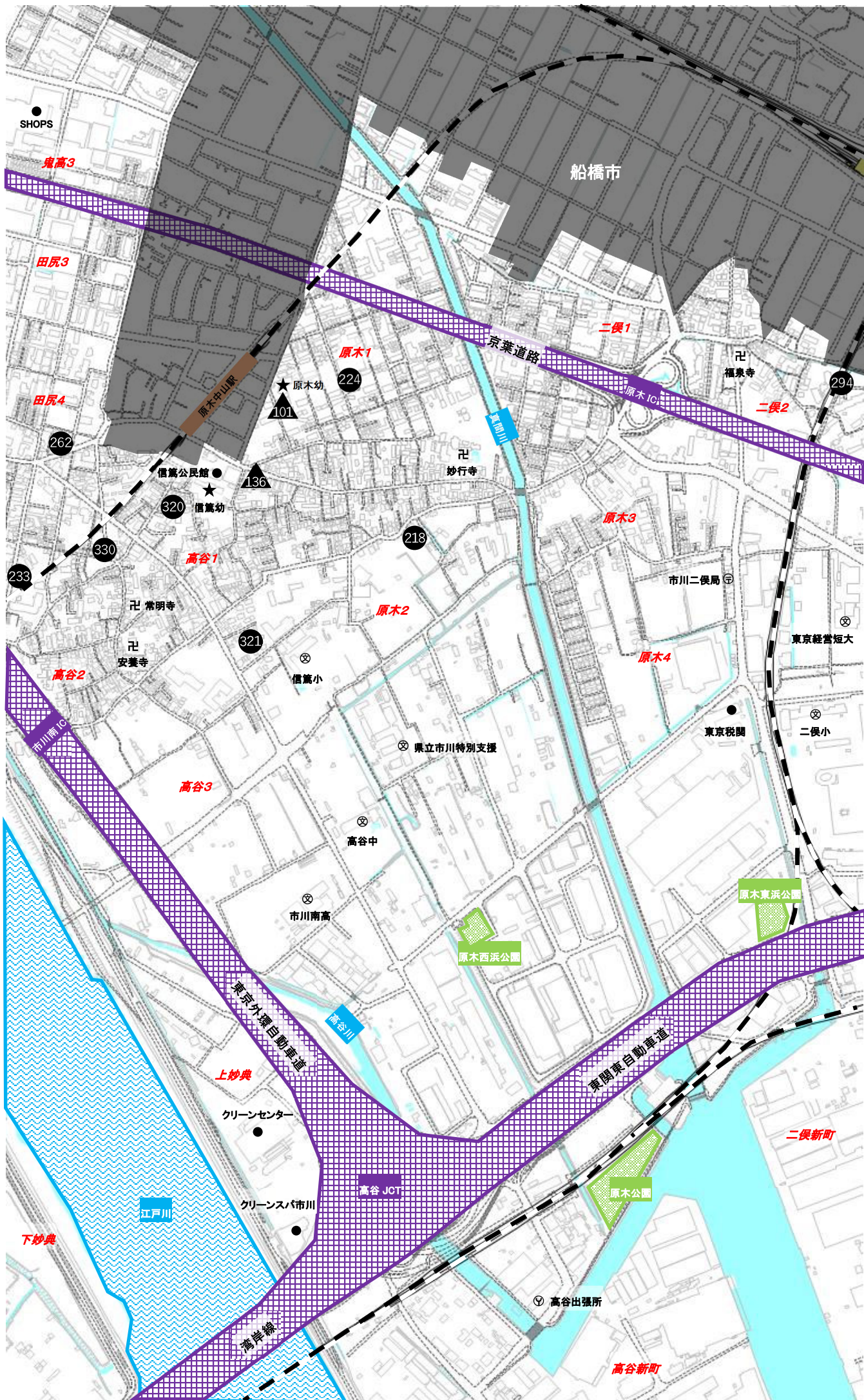
●・・・私立

◆・・・認定こども園

▲・・・小規模

●・・・事業所内

	保育施設名	所在地	電話番号	受入月齢	定員	開園時間		保育短時間	備考
						平日	土曜日		
104	若宮保育園	若宮3-7-6	334-2115	1歳児クラス以上	60	7:15～19:15	7:15～17:30	9:00～17:00	民営化または統合・閉園予定(時期未定)
116	本北方保育園	本北方2-40-23	338-5982	6ヶ月以上	130	7:15～19:15	7:15～17:30	9:00～17:00	
209	ときわ保育園	若宮2-19-13	332-3030	57日以上	70	7:15～19:15	7:30～18:30	8:30～16:30	見学必須
258	みやこぼ保育園	宮久保3-17-10	374-1510	6ヶ月以上	110	7:00～19:30	7:00～17:30	9:00～17:00	
274	K's garden鬼越保育園	高石神10-1	369-6366	6ヶ月以上	70	7:30～20:00	7:30～18:30	9:00～17:00	見学必須
304	市川梨の花保育園	北方町4-2215-1	711-5210	57日以上	90	7:00～20:00	7:00～18:00	9:00～17:00	
305	幼保連携型認定こども園 アイリス幼稚園	北方2-29-9	335-5530	1歳児クラス以上	90	7:30～18:30	7:30～18:30	9:00～17:00	見学必須
272	宮久保幼稚園	宮久保6-7-2	371-7320	1歳児クラス・ 3歳児クラス以上	70	7:30～18:30	休園	9:00～17:00	見学必須
102	宮久保幼稚園O12	宮久保6-7-2	372-8666	10ヶ月～2歳児クラス	19	7:30～18:30	休園	9:00～17:00	見学必須、連携施設:宮久保幼稚園
126	はっぴー市川園	中山4-7-13	336-0881	6ヶ月～2歳児クラス	19	7:30～19:00	7:30～19:00	8:00～16:00	連携施設:未定
131	wakatakeわんぱくgarden	北方町4-1800-31	702-3803	1歳児クラス～2歳児クラス	19	7:30～18:30	休園	8:30～16:30	見学必須、連携施設:わかたけ幼稚園
132	みどりキッズガーデン	中山3-10-4	334-1224	10ヶ月～2歳児クラス	19	7:30～18:00	休園	8:00～16:00	見学必須、連携施設:みどり幼稚園



⑧【原木周辺】

■・・・公立

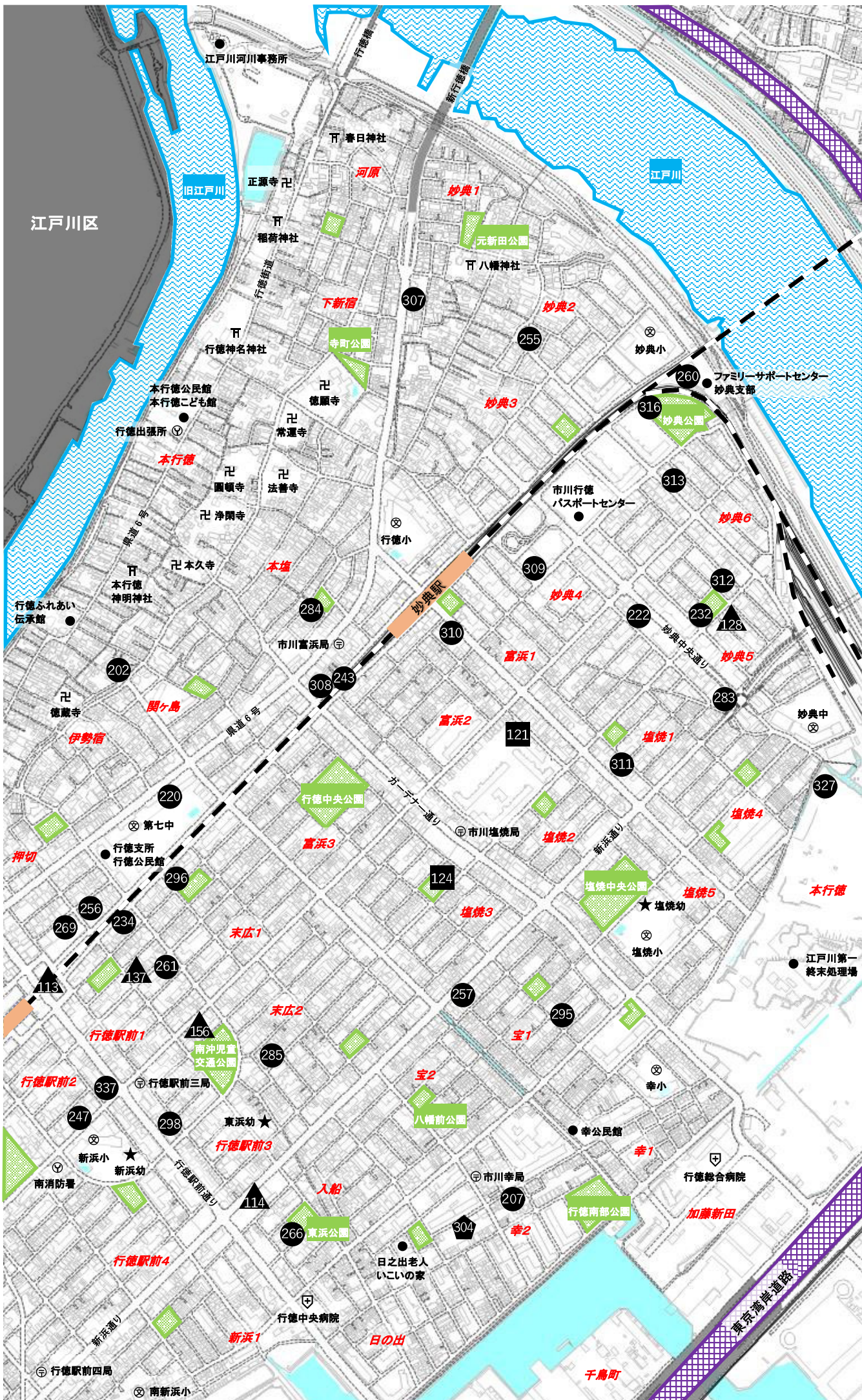
●・・・私立

◆・・・認定こども園

▲・・・小規模

●・・・事業所内

	保育施設名	所在地	電話番号	受入月齢	定員	開園時間		保育短時間	備考
						平日	土曜日		
218	わたぐも保育園	原木2-10-13	329-6006	57日以上	60	7:15~19:15	7:15~17:30	9:00~17:00	見学必須
224	うみかぜ保育園	原木1-15-24	328-2562	57日以上	60	7:15~19:15	7:15~17:30	9:00~17:00	見学必須
233	キッド・ステイ原木中山保育園	高谷2-2-16	711-1180	57日以上	110	6:45~20:15	6:45~18:30	9:00~17:00	
262	認可保育園トラスリング	田尻4-16-7 1F	702-9688	2歳児クラス以上	40	7:00~20:00	7:00~20:00	8:30~16:30	見学必須
294	たかし保育園市川二俣	二俣2-11-6	702-5101	6ヶ月以上	40	7:00~20:00	7:00~19:00	8:30~16:30	見学必須、土曜日保育については保育園にお問合せください。
320	きららの杜保育園原木中山	高谷1-10-4	314-1463	57日以上	60	7:30~20:00	7:30~18:30	8:30~16:30	見学必須
321	かえで保育園原木中山	原木2-13-25	328-2900	57日以上	60	7:30~19:30	7:30~18:30	8:30~16:30	
330	市川原木中山雲母保育園	高谷2-5-5	328-0011	57日以上	40	7:30~20:00	7:30~20:00	8:30~16:30	
▲101	原木スマイルナーサリー	原木1-8-1	323-6181	10ヶ月~2歳児クラス	19	8:00~18:00	8:00~18:00	8:30~16:30	連携施設:原木幼稚園
▲136	小規模保育園ミニミー	原木2-1-1	328-6111	3ヶ月~1歳児クラス	19	7:00~20:00	7:00~20:00	8:30~16:30	見学必須、連携施設:認可保育園トラスリング



江戸川区

江戸川河川事務所

春日神社

河原

妙典1

江戸川

元新田公園

八幡神社

下新宿

妙典2

寺町公園

行徳神名神社

徳順寺

常蓮寺

妙典小

ファミリーサポートセンター  
妙典支部

本行徳公民館  
本行徳こども館

行徳出張所

本行徳

圓頓寺

法善寺

浄閑寺

妙典公園

316

313

312

312

232

128

283

233

妙典中央通り

妙典5

妙典6

妙典中

327

311

塩焼1

塩焼2

塩焼3

塩焼4

塩焼5

塩焼幼

塩焼小

本行徳

江戸川第一  
終末処理場

327

311

塩焼1

塩焼2

塩焼3

塩焼4

塩焼5

塩焼幼

塩焼小

本行徳

江戸川第一  
終末処理場

327

311

塩焼1

塩焼2

塩焼3

塩焼4

塩焼5

塩焼幼

塩焼小

本行徳

江戸川第一  
終末処理場

327

311

塩焼1

塩焼2

塩焼3

塩焼4

塩焼5

塩焼幼

塩焼小

本行徳

江戸川第一  
終末処理場

327

311

塩焼1

塩焼2

塩焼3

塩焼4

塩焼5

塩焼幼

塩焼小

本行徳

江戸川第一  
終末処理場

327

311

塩焼1

塩焼2

塩焼3

塩焼4

塩焼5

塩焼幼

塩焼小

本行徳

江戸川第一  
終末処理場

327

311

塩焼1

塩焼2

塩焼3

塩焼4

塩焼5

塩焼幼

塩焼小

本行徳

江戸川第一  
終末処理場

327

311

塩焼1

塩焼2

塩焼3

塩焼4

塩焼5

塩焼幼

塩焼小

本行徳

江戸川第一  
終末処理場

327

311

塩焼1

塩焼2

塩焼3

塩焼4

塩焼5

塩焼幼

塩焼小

本行徳

江戸川第一  
終末処理場

327

311

塩焼1

塩焼2

塩焼3

塩焼4

塩焼5

塩焼幼

塩焼小

本行徳

江戸川第一  
終末処理場

327

311

塩焼1

塩焼2

塩焼3

塩焼4

塩焼5

塩焼幼

塩焼小

本行徳

江戸川第一  
終末処理場

327

311

塩焼1

塩焼2

塩焼3

塩焼4

塩焼5

塩焼幼

塩焼小

本行徳

江戸川第一  
終末処理場

327

311

塩焼1

塩焼2

塩焼3

塩焼4

塩焼5

塩焼幼

塩焼小

本行徳

江戸川第一  
終末処理場

327

311

塩焼1

塩焼2

塩焼3

塩焼4

塩焼5

塩焼幼

塩焼小

本行徳

江戸川第一  
終末処理場

327

311

塩焼1

塩焼2

塩焼3

塩焼4

塩焼5

塩焼幼

塩焼小

本行徳

江戸川第一  
終末処理場

327

311

塩焼1

塩焼2

塩焼3

塩焼4

塩焼5

塩焼幼

塩焼小

本行徳

江戸川第一  
終末処理場

327

311

塩焼1

塩焼2

塩焼3

塩焼4

塩焼5

塩焼幼

塩焼小

本行徳

江戸川第一  
終末処理場

327

311

塩焼1

塩焼2

塩焼3

塩焼4

塩焼5

塩焼幼

塩焼小

本行徳

江戸川第一  
終末処理場

327

311

塩焼1

塩焼2

塩焼3

塩焼4

塩焼5

塩焼幼

塩焼小

本行徳

江戸川第一  
終末処理場

327

311

塩焼1

塩焼2

塩焼3

塩焼4

塩焼5

塩焼幼

塩焼小

本行徳

江戸川第一  
終末処理場

327

311

塩焼1

塩焼2

塩焼3

塩焼4

塩焼5

塩焼幼

塩焼小

本行徳

江戸川第一  
終末処理場

327

311

塩焼1

塩焼2

塩焼3

塩焼4

塩焼5

塩焼幼

塩焼小

本行徳

江戸川第一  
終末処理場

327

311

塩焼1

塩焼2

塩焼3

塩焼4

塩焼5

塩焼幼

塩焼小

本行徳

江戸川第一  
終末処理場

327

311

塩焼1

塩焼2

塩焼3

塩焼4

塩焼5

塩焼幼

塩焼小

本行徳

江戸川第一  
終末処理場

327

311

塩焼1

塩焼2

塩焼3

塩焼4

塩焼5

塩焼幼

塩焼小

本行徳

江戸川第一  
終末処理場

327

311

塩焼1

⑨【妙典・塩焼周辺】

●...公立

●...私立

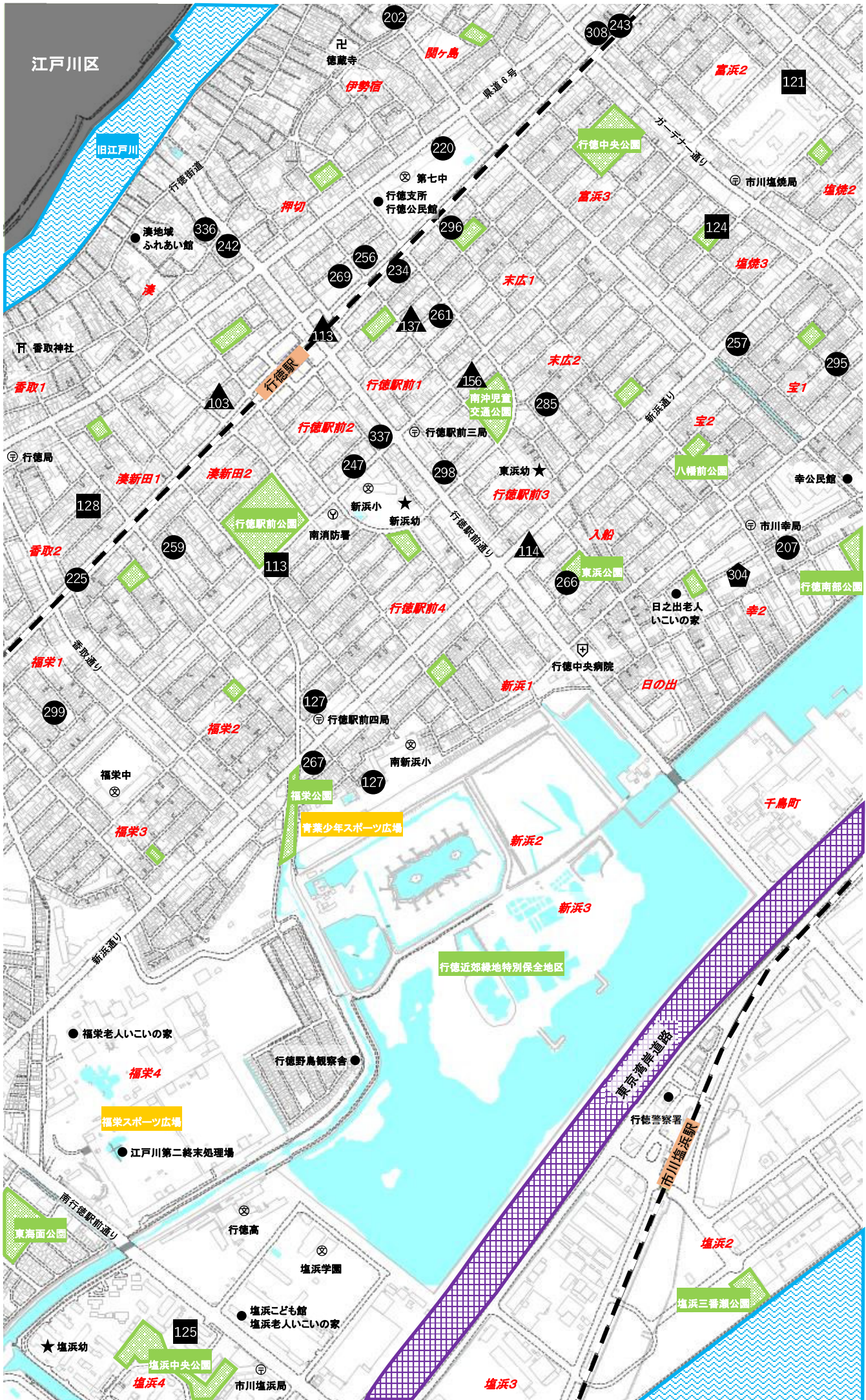
▲...認定こども園

▲...小規模

●...事業所内

	保育施設名	所在地	電話番号	受入月齢	定員	開園時間		保育短時間	備考
						平日	土曜日		
121	塩焼保育園	塩焼2-2-5	396-0169	6ヶ月以上	150	7:15~19:15	7:15~17:30	9:00~17:00	
124	塩焼第2保育園	塩焼3-11-15	395-5176	6ヶ月以上	120	7:15~19:15	7:15~17:30	9:00~17:00	
202	行徳あけぼの保育園	関ヶ島7-3	357-2283	57日以上	150	7:00~19:00	7:00~18:00	8:15~16:15	
207	愛泉保育園	幸2-8-17	396-2222	57日以上	170	7:15~19:15	7:15~17:30	9:00~17:00	見学必須
220	すえひろ保育園	末広1-1-48	356-4152	57日以上	60	7:00~19:00	7:00~19:00	9:00~17:00	
222	じゃんぐる保育園	妙典4-10-4-102	397-1940	57日以上	30	7:00~20:00	7:30~17:00	9:00~17:00	
232	あじさい保育園	妙典5-12-16	359-8231	57日以上	100	7:00~20:00	7:00~20:00	9:00~17:00	
234	アスク行徳保育園	行徳駅前1-5-14	701-1117	57日以上	60	7:00~20:00	7:00~17:30	9:00~17:00	
243	キッド・ステイ妙典保育園	富浜2-5-28	701-1188	57日以上	110	6:45~20:15	6:45~18:30	9:00~17:00	
247	ひまわりキッズ保育園	行徳駅前2-9-6	359-9101	6ヶ月以上	60	7:00~19:00	7:00~16:30	8:30~16:30	見学必須
255	ゆう保育園	妙典2-4-12	704-8347	57日以上	41	7:00~20:00	7:30~18:30	9:00~17:00	
256	若葉インターナショナル幼稚園行徳園	行徳駅前1-3-14	359-7700	57日以上	60	7:00~20:00	7:30~18:00	9:00~17:00	
257	すみれキッズアカデミー	宝1-10-21	359-4972	57日以上	64	7:15~19:15	7:15~17:30	8:15~16:15	
260	妙典保育園	妙典6-2-45	701-2311	57日以上	90	7:00~19:00	7:00~18:00	9:00~17:00	見学必須
261	さくらキッズ保育園	行徳駅前1-8-17 1F	711-2922	6ヶ月以上	69	7:30~19:00	7:30~18:30	8:30~16:30	見学必須
266	ちやいれつく入船保育園	入船10-3	711-0241	57日以上	60	7:00~20:00	7:00~20:00	8:00~16:00	見学必須
269	らいおんハート行徳駅前保育園	行徳駅前1-19-19 2F	383-9120	3ヶ月以上	40	7:30~19:30	7:30~18:30	8:30~16:30	
283	市川妙典雲母保育園	妙典4-16-16	356-5321	57日以上	60	7:00~20:00	7:00~20:00	8:30~16:30	
284	京進のほいくえんHOPPA妙典駅	本塩15-16	704-9580	57日以上	40	7:00~20:00	7:30~18:30	8:30~16:30	見学必須
285	ちやいれつく末広保育園	末広2-16-11	318-3820	57日以上	60	7:00~20:00	7:00~18:30	8:00~16:00	見学必須
295	Milky Way International Nursery School 行徳校	宝1-4-13	711-2136	57日以上	69	7:00~19:00	8:00~18:00	9:00~17:00	
296	京進のほいくえんHOPPA末広	末広1-3-10	303-3081	57日以上	50	7:00~20:00	7:30~18:30	8:30~16:30	見学必須
298	まなびの森保育園行徳	行徳駅前3-7-9	711-1065	57日以上	60	7:00~20:00	7:00~20:00	8:30~16:30	
307	AIAI NURSERY 妙典一丁目	妙典1-8-19	711-4305	6ヶ月以上	60	7:30~19:30	7:30~19:30	9:00~17:00	
308	市川富浜雲母保育園	富浜2-3-18	356-0775	57日以上	60	7:00~20:00	7:00~20:00	8:30~16:30	
309	ポピンズナーサリースクール妙典	妙典4-4-27 2F	711-3381	57日以上	90	7:30~20:30	7:30~20:30	9:00~17:00	
310	アルタキッズ妙典園	富浜2-7-2	307-9927	6ヶ月以上	50	7:30~19:00	7:30~18:30	8:30~16:30	
311	かえで保育園妙典	塩焼1-14-8	356-5525	6ヶ月以上	55	7:30~19:30	7:30~18:30	8:30~16:30	
312	AIAI NURSERY 妙典五丁目	妙典5-9-11	316-1962	6ヶ月以上	60	7:30~19:30	7:30~19:30	9:00~17:00	
313	AIAI NURSERY 妙典六丁目	妙典6-5-23	316-1930	6ヶ月以上	60	7:30~19:30	7:30~19:30	9:00~17:00	
316	まなびの森保育園妙典	妙典6-1-13	303-3131	57日以上	60	7:00~20:00	7:00~20:00	8:30~16:30	
327	セレン保育園	本行徳1266番2	316-1703	57日以上	90	7:00~19:00	7:00~19:00	9:00~17:00	見学必須
337	クオリスキッズ行徳第2保育園	行徳駅前2-8-9 2F	323-6323	6ヶ月以上	36	7:00~20:00	7:00~20:00	8:00~16:00	
304	認定こども園 COCOWA学園	幸2-12-23	711-0641	3歳児クラス以上	40	7:30~18:00	休園	9:00~17:00	見学必須
▲113	にじのき保育園	行徳駅前1-24-1	307-3622	57日~2歳児クラス	17	7:15~19:15	7:15~19:15	9:00~17:00	見学必須、連携施設:未定
▲114	ル・アンジェ行徳保育園	入船12-21	314-1773	57日~2歳児クラス	19	7:30~19:30	7:30~18:30	8:30~16:30	連携施設:未定
▲128	妙典えがお保育園	妙典5-16-25	712-5620	6ヶ月~2歳児クラス	19	7:00~19:30	7:00~18:30	9:00~17:00	連携施設:未定
▲137	すくすく行徳ほいくえん	行徳駅前1-7-9 1F	705-0682	3ヶ月~2歳児クラス	16	7:30~19:00	7:30~18:30	9:00~17:00	連携施設(卒園児の一部):認定こども園 COCOWA学園
▲156	Blooming kids保育園	行徳駅前3-1-16	399-0757	57日~2歳児クラス	19	7:00~20:00	7:00~20:00	8:00~16:00	連携施設(卒園児の一部):認定こども園 COCOWA学園

江戸川区



⑩【行徳・福栄周辺】

●...公立

●...私立

●...認定こども園

▲...小規模

●...事業所内

	保育施設名	所在地	電話番号	受入月齢	定員	開園時間		保育短時間	備考
						平日	土曜日		
113	行徳保育園	行徳駅前4-22-17	395-4843	6ヶ月以上	150	7:15~19:15	7:15~17:30	9:00~17:00	
121	塩焼保育園	塩焼2-2-5	396-0169	6ヶ月以上	150	7:15~19:15	7:15~17:30	9:00~17:00	
124	塩焼第2保育園	塩焼3-11-15	395-5176	6ヶ月以上	120	7:15~19:15	7:15~17:30	9:00~17:00	
125	塩浜保育園	塩浜4-2-10-101	397-2628	6ヶ月以上	120	7:15~19:15	7:15~17:30	9:00~17:00	
128	香取保育園	香取2-6-25	357-4191	57日以上	70	7:15~19:15	7:15~17:30	9:00~17:00	
127	行徳第二保育園	行徳駅前4-26-10	397-6671	57日以上	160	7:00~20:00	7:00~18:00	9:00~17:00	
127	行徳第二保育園分園	新浜1-26-1	701-5243	57日~2歳児クラス		7:00~19:30	備考欄参照	9:00~17:00	土曜日保育は本園で行います。
202	行徳あけぼの保育園	関ヶ島7-3	357-2283	57日以上	150	7:00~19:00	7:00~18:00	8:15~16:15	
207	愛泉保育園	幸2-8-17	396-2222	57日以上	170	7:15~19:15	7:15~17:30	9:00~17:00	見学必須
220	すえひろ保育園	末広1-1-48	356-4152	57日以上	60	7:00~19:00	7:00~19:00	9:00~17:00	
225	キッド・ステイ南行徳保育園	香取2-19-10	390-1188	57日以上	110	6:45~20:15	6:45~18:30	9:00~17:00	
234	アスク行徳保育園	行徳駅前1-5-14	701-1117	57日以上	60	7:00~20:00	7:00~17:30	9:00~17:00	
242	保育ルームファミリー行徳園	湊3-1 1F	398-7130	57日~2歳児クラス	30	7:00~20:00	7:00~20:00	9:00~17:00	
243	キッド・ステイ妙典保育園	富浜2-5-28	701-1188	57日以上	110	6:45~20:15	6:45~18:30	9:00~17:00	
247	ひまわりキッズ保育園	行徳駅前2-9-6	359-9101	6ヶ月以上	60	7:00~19:00	7:00~16:30	8:30~16:30	見学必須
256	若葉インターナショナル幼保園行徳園	行徳駅前1-3-14	359-7700	57日以上	60	7:00~20:00	7:30~18:00	9:00~17:00	
257	すみれキッズアカデミー	宝1-10-21	359-4972	57日以上	64	7:15~19:15	7:15~17:30	8:15~16:15	
259	湊新田保育園	湊新田2-8-3	307-3532	57日以上	60	7:00~19:00	7:00~16:30	8:30~16:30	見学必須
261	さくらキッズ保育園	行徳駅前1-8-17 1F	711-2922	6ヶ月以上	69	7:30~19:00	7:30~18:30	8:30~16:30	見学必須
266	ちやいれっく入船保育園	入船10-3	711-0241	57日以上	60	7:00~20:00	7:00~20:00	8:00~16:00	見学必須
267	京進のほいくえんHOPPA新浜	新浜1-23-13 1F	702-9671	57日以上	20	7:00~20:00	7:30~18:30	8:30~16:30	見学必須
269	らいおんハート行徳駅前保育園	行徳駅前1-19-19 2F	383-9120	3ヶ月以上	40	7:30~19:30	7:30~18:30	8:30~16:30	
285	ちやいれっく末広保育園	末広2-16-11	318-3820	57日以上	60	7:00~20:00	7:00~18:30	8:00~16:00	見学必須
295	Milky Way International Nursery School 行徳校	宝1-4-13	711-2136	57日以上	69	7:00~19:00	8:00~18:00	9:00~17:00	
296	京進のほいくえんHOPPA末広	末広1-3-10	303-3081	57日以上	50	7:00~20:00	7:30~18:30	8:30~16:30	見学必須
298	まなびの森保育園行徳	行徳駅前3-7-9	711-1065	57日以上	60	7:00~20:00	7:00~20:00	8:30~16:30	
299	K's garden 行徳保育園	福栄1-15-16	383-9666	6ヶ月以上	70	7:30~20:00	7:30~18:30	9:00~17:00	
308	市川富浜雲母保育園	富浜2-3-18	356-0775	57日以上	60	7:00~20:00	7:00~20:00	8:30~16:30	
336	クオリスキッズ行徳保育園	湊2-9	318-2229	6ヶ月以上	46	7:00~20:00	7:00~20:00	8:00~16:00	
337	クオリスキッズ行徳第2保育園	行徳駅前2-8-9 2F	323-6323	6ヶ月以上	36	7:00~20:00	7:00~20:00	8:00~16:00	
304	認定こども園 COCOWA学園	幸2-12-23	711-0641	3歳児クラス以上	40	7:30~18:00	休園	9:00~17:00	見学必須
▲103	ひなた保育園 行徳駅前ルーム	行徳駅前2-23-14 メゾンバルツリー1F	311-4848	6ヶ月~2歳児クラス	19	7:00~19:00	7:00~19:00	8:00~16:00	連携施設:未定
▲113	にじのき保育園	行徳駅前1-24-1	307-3622	57日~2歳児クラス	17	7:15~19:15	7:15~19:15	9:00~17:00	見学必須、連携施設:未定
▲114	ル・アンジェ行徳保育園	入船12-21	314-1773	57日~2歳児クラス	19	7:30~19:30	7:30~18:30	8:30~16:30	連携施設:未定
▲137	すくすく行徳ほいくえん	行徳駅前1-7-9 1F	705-0682	3ヶ月~2歳児クラス	16	7:30~19:00	7:30~18:30	9:00~17:00	連携施設(卒園児の一部):認定こども園 COCOWA学園
▲156	Blooming kids保育園	行徳駅前3-1-16	399-0757	57日~2歳児クラス	19	7:00~20:00	7:00~20:00	8:00~16:00	連携施設(卒園児の一部):認定こども園 COCOWA学園

# 江戸川区



⑪【南行徳・新井周辺】

●...公立

●...私立

▲...認定こども園

▲...小規模

●...事業所内

	保育施設名	所在地	電話番号	受入月齢	定員	開園時間		保育短時間	備考
						平日	土曜日		
120	かけまま保育園	欠真間2-25-8	359-0378	6ヶ月以上	110	7:00~20:00	7:00~18:00	9:00~17:00	
203	新井保育園	新井2-1-21	357-3211	57日以上	140	7:00~19:30	7:15~17:00	8:30~16:30	
210	仁保育園	南行徳1-10-5	396-1241	57日以上	130	7:15~19:15	7:15~19:15	9:00~17:00	
219	アップルナースリー保育園	相之川4-3-1 1F	359-0635	57日以上	44	7:00~20:00	7:30~18:30	9:00~17:00	
228	太陽の子保育園	相之川3-10-15	357-0478	57日以上	60	7:00~20:00	7:30~17:30	9:00~17:00	見学必須
231	広尾みらい保育園	広尾2-3-1	390-2772	57日以上	90	7:00~20:00	7:00~18:00	9:00~17:00	見学必須
244	つばさ保育園	南行徳3-12-12	396-2980	57日以上	69	7:00~20:00	7:00~17:30	9:00~17:00	見学必須
245	保育ルームフェリーチェ南行徳園	南行徳1-12-2 1F	396-0044	57日以上	35	7:00~20:00	7:00~20:00	9:00~17:00	
268	京進のほいくえんHOPPA南行徳駅前	新井3-4-1	307-9171	57日以上	50	7:00~20:00	7:30~18:30	8:30~16:30	見学必須
286	ふれあ保育園・南行徳	南行徳1-19-5 2F	317-6853	6ヶ月以上	60	7:30~20:00	7:30~18:30	8:30~16:30	見学必須
300	みなみぎょうとく ゆずのき保育園	相之川3-1-9 1F	711-4170	4ヶ月以上	90	7:00~20:00	7:00~20:00	8:00~16:00	
301	スクルドエンジェル保育園南行徳園	新井3-17-13	312-6862	57日以上	70	7:00~20:00	7:00~20:00	8:30~16:30	
322	きららの杜保育園南行徳	相之川4-10-4	369-6877	1歳児クラス以上	70	7:30~20:00	7:30~18:30	8:30~16:30	
331	ル・アンジェ南行徳保育園	新井3-5-1 1F	711-0100	3歳児クラス以上	50	7:30~19:30	7:30~18:30	9:00~17:00	
341	すくすくの杜南行徳園	欠真間1-4-7	395-5777	57日以上	90	7:00~20:00	7:00~18:00	9:00~17:00	
302	いずみ認定こども園	南行徳2-5-1	397-2211	3歳児クラス以上	60	8:00~18:00	休園	8:00~16:00	見学必須
314	延命寺学園	新井1-9-2	357-1527 357-1528	3歳児クラス以上	20	8:00~19:00	8:00~19:00 (要予約)	8:00~16:00	見学必須
108	南行徳えがお保育園	南行徳1-19-22 2F	711-3971	57日~2歳児クラス	19	7:00~19:30	7:30~18:30	9:00~17:00	見学必須、連携施設(卒園児の一部): 太陽の子保育園
115	ねっこ保育園	相之川4-10-8 1F	307-9996	57日~2歳児クラス	15	7:00~20:00	7:00~18:00	9:00~17:00	連携施設:きららの杜保育園南行徳
138	incipit保育園	南行徳1-12-7-101	314-1183	57日~2歳児クラス	19	7:30~19:30	7:30~19:30	9:00~17:00	連携施設:未定
139	ゆずのき保育いちかわぎょうとく園	南行徳1-20-13 2F	314-8192	4ヶ月~2歳児クラス	19	7:00~20:00	7:00~20:00	8:00~16:00	連携施設:みなみぎょうとくゆずのき保育園
147	南行徳せいわ保育園	南行徳1-6-12 サンシティ南行徳I-105	316-1165	1歳児~2歳児クラス	15	7:15~19:15	7:15~18:15	8:15~16:15	連携施設(卒園児の一部):ふれあ保育園 園・南行徳
152	南行徳トライキッズ保育園	相之川4-13-18 1F	712-5655	6ヶ月~2歳児クラス	19	7:30~19:00	7:30~18:30	8:00~16:00	見学必須、連携施設(卒園児の一部): ふれあ保育園・南行徳、延命寺学園
153	南行徳サンフラワー保育園	南行徳1-21-6 1F	314-8448	57日~2歳児クラス	19	7:00~19:00	7:00~18:00	8:30~16:30	見学必須、連携施設:ル・アンジェ南行徳 徳保育園
154	ル・アンジェ南行徳小規模保育園	新井3-5-1 1F	303-3500	57日~2歳児クラス	19	7:30~19:30	7:30~18:30	9:00~17:00	連携施設:ル・アンジェ南行徳保育園