


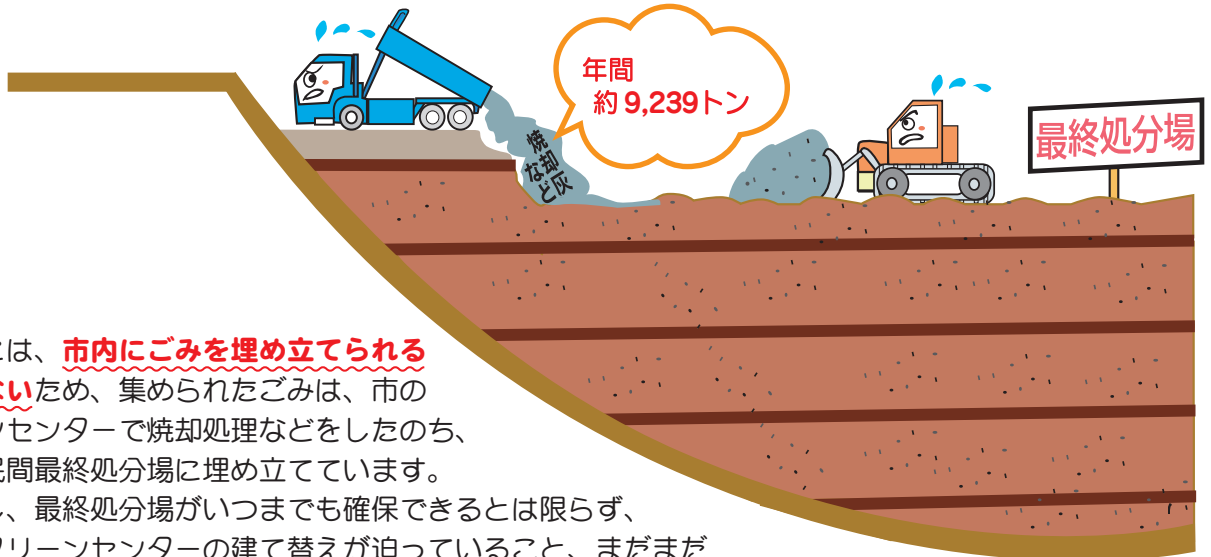
市川市のごみ処理の現状

① 市川市の1年間のごみの排出量はどのくらいですか？ (令和6年度)

ごみ排出量130,180トン(令和5年度)を25mプールに入れたとすると 1人あたりに換算すると、1人が1年に出すごみの量は



② ごみは集められたあと、どこへ行きますか？ (令和6年度)

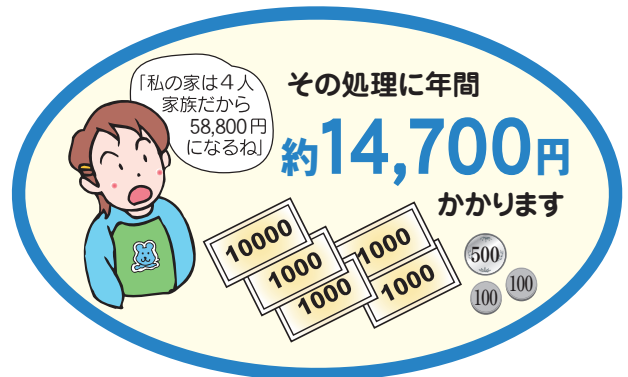



本市には、市内にごみを埋め立てられる場所がないため、集められたごみは、市のクリーンセンターで焼却処理などをしたのち、市外の民間最終処分場に埋め立てています。

しかし、最終処分場がいつまでも確保できるとは限らず、また、クリーンセンターの建て替えが迫っていること、まだまだ分別排出が不十分であることから、少しでもごみを減らすことが必要です。

③ 市川市の1年間のごみの処理費用はどのくらいですか？ (令和5年度)※

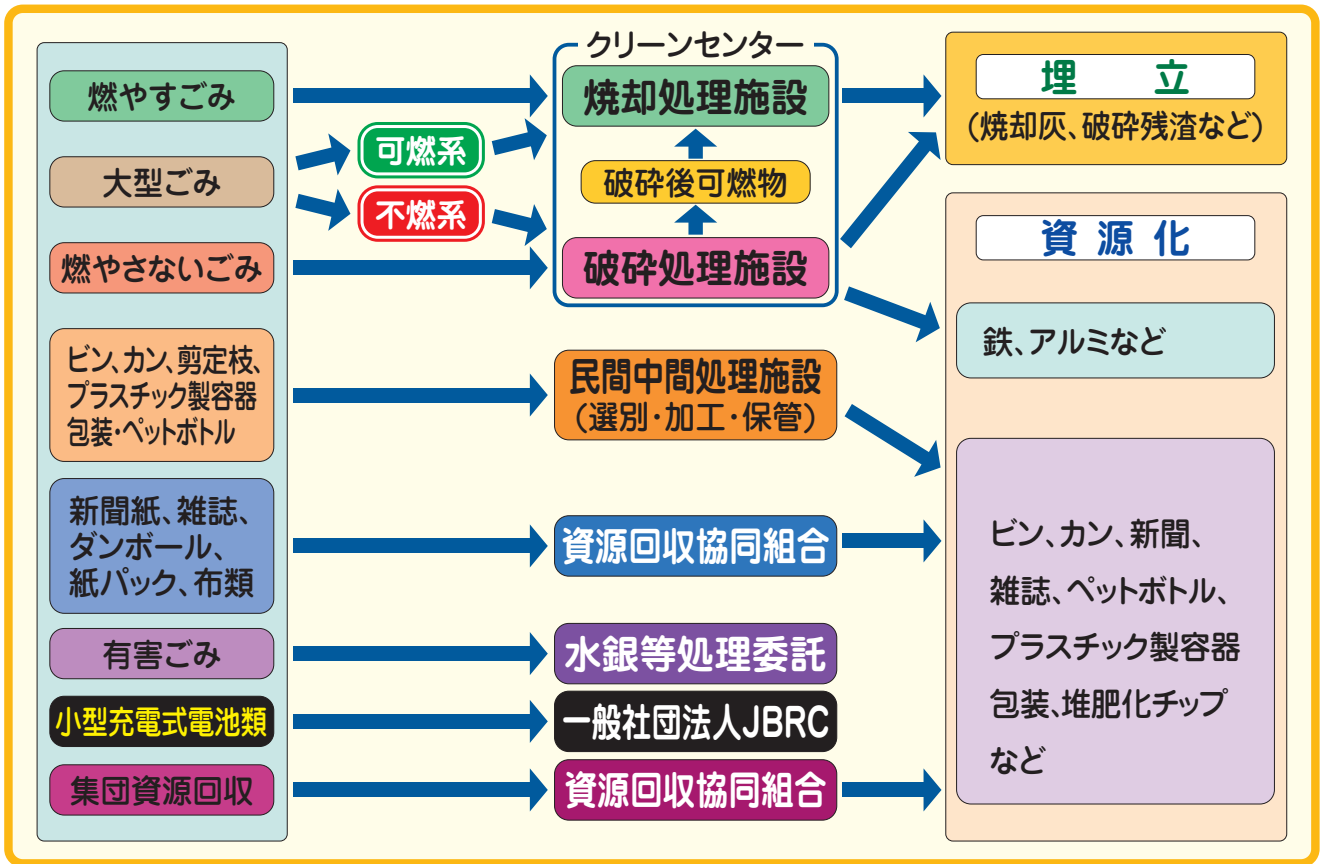
ごみ処理費用は



本市の財政負担抑制の観点からも、ごみを減らすことはとても重要です。

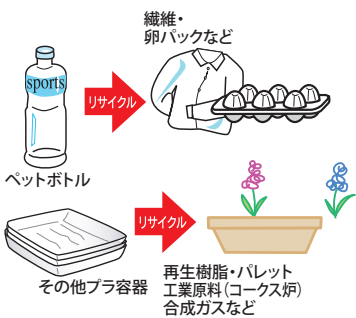
※本市が導入している算出方法の関係上、一昨年度の処理費用を掲載しています。

4 ごみのゆくえ

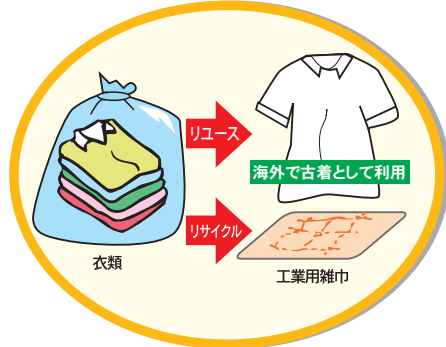


5 資源物は回収されたあと、何になりますか？

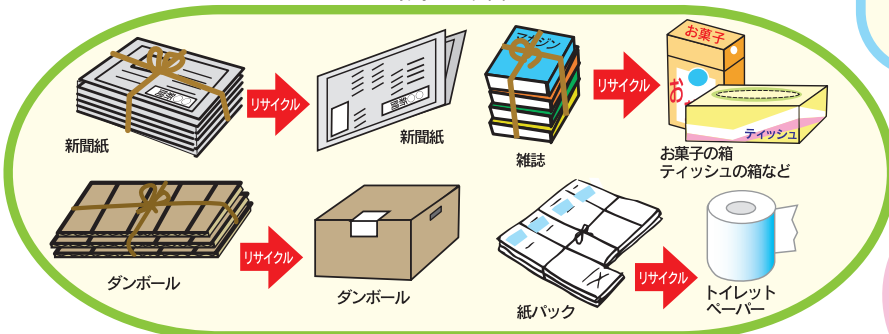
プラスチック製容器包装・ペットボトル



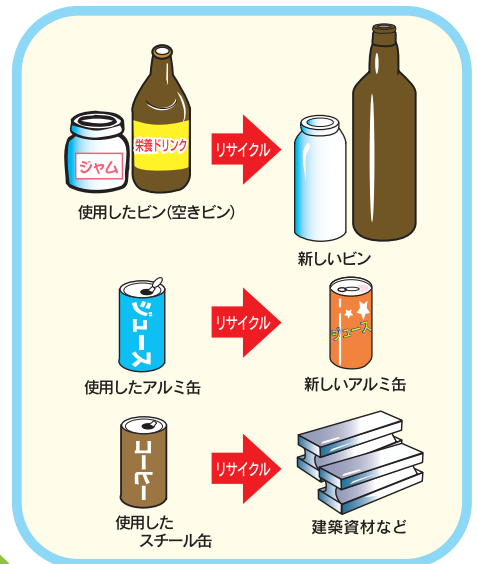
布類



紙類



ビン・カン



剪定枝

