

MyJSPO(指導者マイページ)利用マニュアル

- ① MyJSPOアカウントを取得する P2～
- ② 養成講習会に申し込む P19～
- ③ 費用を支払う P30～
- ④ 書籍をダウンロードする P38～

対象資格

- 競技別指導者資格(スポーツコーチングリーダー)

a. はじめてアカウントを取得する方 3～10

b. ログインができない方
(パスワードを忘れた方) 11～16

c. ログインができない方
(パスワードを忘れた方以外) 17～18

※本手続きでは、システムからの自動配信メールの受信が必要となります。
あらかじめ@my.japan-sports.or.jpからのメールを受信できるように
迷惑メールフィルタ等の設定をお願いいたします。

※画面デザインは変更になる場合があります。

a. はじめてアカウントを取得する方



MyJSPOのログインページにアクセス



「はじめてMyJSPOアカウントを作成する方はこちら」をクリック

クリック

メールアドレス

パスワード

入力中のパスワードを一時的に表示する

ログイン

[パスワードを忘れた方はこちら](#)

[その他ログインにお困りの方はこちら](#)

[MyJSPO利用基本マニュアル \(PDF\) はこちら](#)

はじめてMyJSPOアカウントを作成する方はこちら

[公認スポーツ指導者資格を受講中またはお持ちの方はこちら](#)

[MyJSPO利用基本マニュアル \(PDF\) はこちら](#)

アカウント作成の前にご確認ください

※MyJSPOのアカウントは1人1つ作成可能です。2つ目以降のアカウントが作成された場合はアカウントが無効となる場合があります。

※旧指導者マイページにログインしたことがある方、公認スポーツ指導者資格を保有している・したことがある方は「ログイン」からMyJSPOにログインしてください。

ログインができない方は、本マニュアルの[p.11以降](#)をご確認ください。

※MyJSPOのアカウントは18歳未満の方は作成できません。

a. はじめてアカウントを取得する方

新規作成

メールアドレスを
入力新規作成のご案内
メールを開く登録情報
入力アカウント
作成完了

MyJSPOアカウント作成

アカウント作成前にご確認ください

- MyJSPOのアカウントは1人1つまで作成可能です。2つ目以降のアカウントが作成された場合はアカウントが無効となる場合があります。
- MyJSPOまたは指導者マイページにログインしたことがある方、公認スポーツ指導者資格を保有している・したことがある方は、前の画面からログインするか、以下のいずれかからお手続きください。
[パスワードを忘れた方はこちら](#)
[その他ログインにお困りの方はこちら](#)
- MyJSPOは18歳未満の方は作成できません。

プライバシーポリシー

MyJSPO利用者 プライバシーポリシー

公益財団法人日本スポーツ協会(以下「当協会」といいます)は、高度情報通信社会における個人情報保護の重要性を認識し、個人情報保護法に基づき個人情報の保護に努めます。

当協会が「MyJSPO」(変更された場合には変更後の名称を含みます)の名称によりインターネット上で提供するサービス(以下「MyJSPO」といいます)における個人情報の取扱いについては、以下のプライバシーポリシー(以下「本ポリシー」といいます)によるものとします。

MyJSPOを利用するためには、当協会に所定の申込みを行い、MyJSPOのアカウント(以下「アカウント」といいます)の発行を受ける必要があります。アカウントの発行を受けるにあたっては、本ポリシーを一読の上、これに同意する必要があります。本ポリシーに同意できない場合には、アカウントの発行の申込みをしないようお願いいたします。

アカウントの発行を申し込めるのは申込日時点で18歳以上の方とします。

個人情報・個人関連情報の定義

メールアドレスを入力してください。
届いたメールに記載されたURLをクリックいただくことで、アカウント作成画面が開きます。
迷惑メールと判断され、迷惑メールフォルダへ入ってしまう、またはメールが届かない場合があります。
「@my.japan-sports.or.jp」を受け取れるよう、あらかじめ受信設定をお願いいたします

メールアドレス

同意して登録手続きを行なう

メールアドレス入力

個人情報に関する内容をご確認の上、
クリックでメールが届きます
※「メール送信完了」の画面になったら画面は
閉じて構いません

a. はじめてアカウントを取得する方



※ メールが届かない場合、迷惑メールフォルダに振り分けられているか、お使いのプロバイダ等によってブロックされている可能性があります。迷惑メール設定を見直していただくか、別のメールアドレスでの登録をお試しください。

From xxx@my.japan-sports.or.jp
To sample@***.jp

このメールは、MyJSPOのアカウント作成手続きをされた方にお送りしています。
以下のURLにアクセスし、アカウント作成の手続きを完了させてください。

<https://〇〇〇〇>

※URLの有効期限は24時間です。

URLをクリック

※このメールの内容にお心当たりがない場合はメールを破棄してください。
※このメールアドレスは送信専用のため、いただいても回答できません。

a. はじめてアカウントを取得する方

新規作成

メールアドレスを
入力

新規作成のご案内
メールを開く

登録情報
入力

アカウント
作成完了

登録情報入力

氏名 必須

姓

名

ミドルネームを入れる場合には姓に続けて「・」を入れて入力してください。

氏名 (カナ) 必須

姓カナ

名カナ

ミドルネームを入れる場合には姓カナに続けて「・」を入れて入力してください。

生年月日 必須

▼

年

▼

月

▼

日

性別 必須

選択しない ▼

国外在住

国外に住んでいる方はチェックしてください

郵便番号 必須

0000000

(半角英字大文字、小文字、数字を各1文字以上含むこと)

確認用パスワード 必須

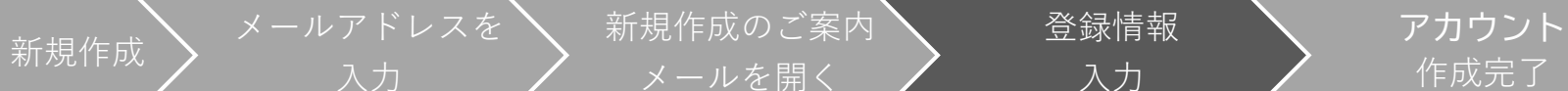
入力中のパスワードを一時的に表示する

入力内容を確認する

※ 氏名・生年月日等、作成に必要な情報を入力してください。

必要事項を入力し、
「入力内容を確認する」
をクリック

a. はじめてアカウントを取得する方



入力内容の確認

氏名 必須 スポーツ 一郎

氏名 (カナ) 必須 スポーツ イチロウ

生年月日 必須 2000/01/01

性別 必須 男性

国外在住

郵便番号 必須 1600013

都道府県 必須 東京都

市区町村・町名・番地 必須 新宿区霞ヶ丘町4-2

その他、建物名など

連絡先電話番号 必須 00000000

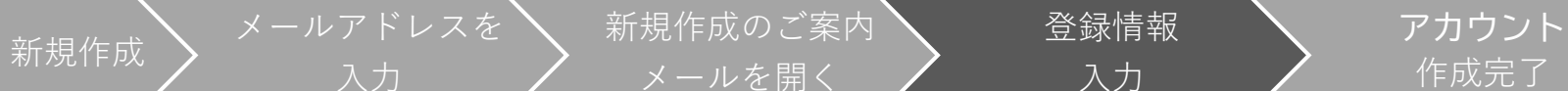
戻る

この内容で登録する

※ 先ほど入力した内容で間違いがなければ、「この内容で登録する」をクリックしてください。

※ 修正が必要であれば、「戻る」をクリックしてください。

a. はじめてアカウントを取得する方



利用規約・プライバシーポリシーの確認

入力内容が登録されました。

利用規約

公益財団法人日本スポーツ協会 My JSPO (アカウント) 利用規約

公益財団法人日本スポーツ協会(以下「当協会」といいます)が運用する「MyJSPO」を利用するためには、以下の利用規約(以下「本利用規約」といいます)に同意し、当協会よりMyJSPOアカウント(以下「アカウント」といいます)の発行を受ける必要があります。なお、「MyJSPO」において提供される個別のサービスにおいて別途利用規約が設けられている場合には、当該サービスの利用にあたって、本利用規約に加えて、当該利用規約にも同意する必要があります。

1. MyJSPOの利用(登録・変更・削除等)について

(1) アカウントの発行を受けることができるのは、発行の申込みの時点で18歳以上の方とします

(2) アカウントの発行の申込みは、MyJSPOを利用する本人(以下「利用者」といいます)が、インターネット(携帯端末からのアクセスも含みます)上で本利用規約に同意した上で、所定の手続きを行うものとし、申込みに対し当協会が利用を許可した者が利用者となり、アカウントの発行を受けることができます。

プライバシーポリシーについて

MyJSPO利用者 プライバシーポリシー

公益財団法人日本スポーツ協会(以下「当協会」といいます)は、高度情報通信社会における個人情報保護の重要性を認識し、個人情報保護法に基づき個人情報の保護に努めます。

当協会が「MyJSPO」(変更された場合には変更後の名称を含みます)の名称によりインターネット上で提供するサービス(以下「MyJSPO」といいます)における個人情報の取扱いについては、以下のプライバシーポリシー(以下「本ポリシー」といいます)によるものとします。

MyJSPOを利用するためには、当協会に所定の申込みを行い、MyJSPOのアカウント(以下「アカウント」といいます)の発行を受ける必要があります。アカウントの発行を受けるにあたっては、本ポリシーを一読の上、これに同意する必要があります。本ポリシーに同意できない場合には、アカウントの発行の申込みをしないようお願いいたします。

アカウントの発行を申し込めるのは申込日時点で18歳以上の方とします。

既にMyJSPOまたは指導者マイページのアカウントをお持ちの方も、指導者マイページの仕様変更に伴い、再度規約への同意をお願いします。

2つの規約を最後までお読みのうえ「同意する」をクリックしてください。

※ 改めて規約類をご確認いただき、「同意する」ボタンを押してください

スクロール

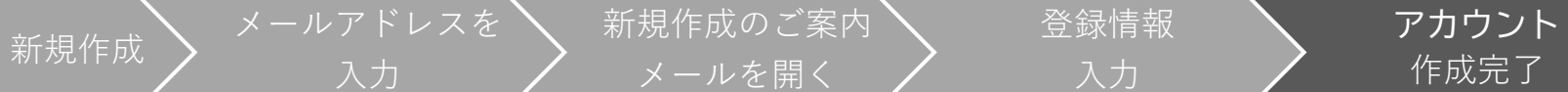
スクロール

両方の規約を最後までご確認(スクロール)いただくとボタンをクリックできるようになります

同意する

同意する

a. はじめてアカウントを取得する方



以下の画面に
切り替わります

アカウント作成完了

アカウント作成が完了しました。
マイページより、各種サービスをご利用いただけます。

マイページ

クリックしてトップ画面に

作成完了のメール
が届きます

From xxx@my.jp
To sample@***.jp

〇〇様

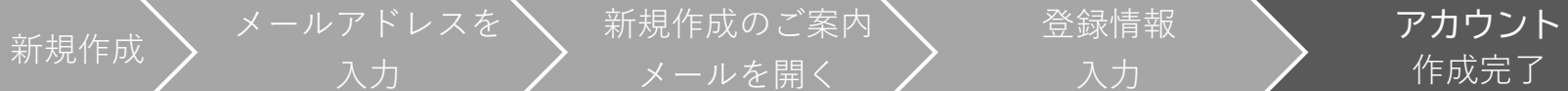
MyJSPOアカウントの作成が完了しました。

以下URLよりご利用ください。
<https://〇〇〇>

今後ご利用の際は、ログインページからメールアドレス、パスワードを入力し、ログインしてください。

※このメールの内容にお心当たりがない場合はメールを破棄してください。
※このメールアドレスは送信専用のため、いただいても回答できません。

a. はじめてアカウントを取得する方



JSPO
Japan Sport Association

トップページ
個人設定
アカウント情報
SPORT 指導者マイページ

ホーム
お知らせ

JSPOからののお知らせが表示されます

2025/05/14 自身で変更できないアカウント情報（氏名、氏名（カナ）、生年月日、性別）を変更する場合は、指導者マイページ→Q&A・お問い合わせからご連絡ください

2025/05/14 MyJSPO No.（旧指導者登録番号）は、ページヘッダーの「」をクリックしてご確認ください

変更は「アカウント情報」から行ってください。

これまでの指導者マイページトップ画面はメニュー→指導者ページから遷移できます

アカウント：アカウント情報（氏名、住所等）の確認・変更等が行えます

アカウント

アカウント情報
各種変更（住所、メールアドレス、パスワード等）

指導者マイページ

新たに資格を取得したい方
資格をお持ちの方 ※更新研修の検索もできます
指導者マイページマニュアル・指導者に関するお問い合わせ

マスターズマイページ（準備中）

**指導者マイページ等、各種サービスを利用いただけます
※左メニューにあるものと同じ内容です**

b. ログインができない方（パスワードを忘れた方）



MyJSPOのログインページにアクセス



「パスワードを忘れた方はこちら」をクリック

メールアドレス

パスワード

入力中のパスワードを一時的に表示する

ログイン

パスワードを忘れた方はこちら

[その他ログインにお困りの方はこちら](#)

[MyJSPO利用基本マニュアル \(PDF\) はこちら](#)

はじめてMyJSPOアカウントを作成する方はこちら

[公認スポーツ指導者資格を受講中またはお持ちの方はこちら](#)

[MyJSPO利用基本マニュアル \(PDF\) はこちら](#)

クリック

b. ログインができない方（パスワードを忘れた方）



パスワード再設定

パスワードを再設定するページのURLをご登録いただいたメールアドレス宛に送付します。
ご登録済みのメールアドレスを入力の上、「送信する」ボタンをクリックしてください。

登録したメールアドレス
を入力

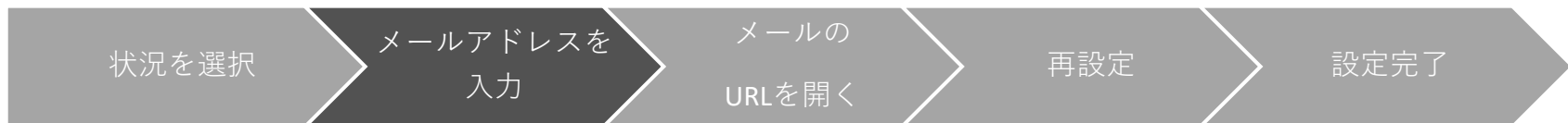
メールアドレス

送信する

クリックでメールが
届きます

※入力されたメールアドレスが誤っている場合はメールは届きません。

b. ログインができない方（パスワードを忘れた方）



メール送信完了

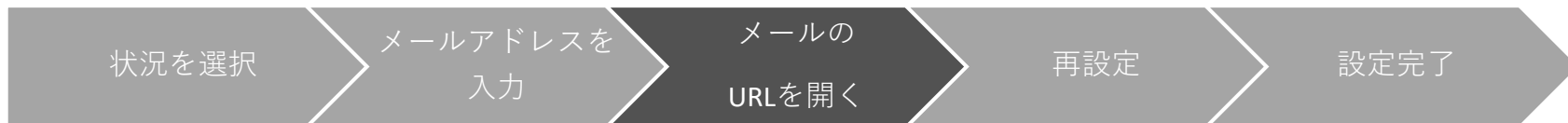
登録いただいているメールアドレス宛に「[MyJSPO]パスワード再設定のご案内」という件名のメールをお送りしました。
メールに記載されているURLにアクセスし、再設定手続きをおこなってください。

※メールが届かない場合

- ・迷惑メールと判断され、迷惑メールフォルダへ入ってしまう、またはメールが届かない場合があります。「@my.japan-sports.or.jp」を受信できるよう設定し、再度お試しください。
- ・受信するメールサービスによっては、メールが届くまでに時間がかかる場合があります。
- ・ご入力いただいたメールアドレスが間違っている可能性があります。入力内容をご確認の上、再度お試しください。
- ・ご登録いただいていたメールアドレスが現在使用できない場合等、ログインに関する問い合わせは、[こちらのフォーム](#)からご連絡ください。

※「送信する」を押した後の画面です。
この画面は閉じてメールが届いているか
確認してください。

b. ログインができない方（パスワードを忘れた方）



※メールが届かない場合、迷惑メールフォルダに振り分けられているか、お使いのプロバイダ等によってブロックされている可能性があります。迷惑メール設定を見直してください。

From xxx@my.japan-sport
To sample@***.jp

届いたメールの
URLをクリック

以下のURLにアクセスし、パスワードを再設定してください。

<https://〇〇〇〇>

※URLの有効期限は24時間です。

※このメールの内容にお心当たりがない場合はメールを破棄してください。

※このメールアドレスは送信専用のため、いただいても回答できません。

b. ログインができない方（パスワードを忘れた方）



パスワード再設定

新しいパスワードを設定してください。

再設定メールアドレス

[Redacted]

新しいパスワード

新しいパスワード（確認用）

入力中のパスワードを一時的に表示する

再設定する

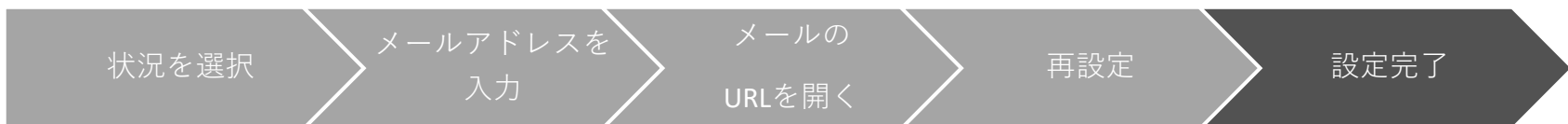
※半角英字、半角数字を含む8文字以上16文字以下を入力してください。

※同じパスワードを2回入力してください。

クリック

入力箇所です

b. ログインができない方（パスワードを忘れた方）



※変更完了の画面です。



ログイン / パスワード再設定

パスワード再設定

パスワードの再設定が完了しました。
新しいパスワードを使って再度ログインしてください。

ログイン画面へ

クリックすると
ログイン画面に移動します

c. ログインができない方 (パスワードを忘れた方以外)

MyJSPOのログインページにアクセス



「**その他ログインにお困りの方はこちら**」をクリック

事例)

- ・ログイン用メールアドレスがわからないなど

「**公認スポーツ指導者資格を受講中またはお持ちの方はこちら**」をクリック

事例)

- ・既に指導者資格を持っているがマイページにログインしたことがないなど

The screenshot shows the JSPO login page. At the top right is the JSPO logo (Japan Sport Association). Below the logo are two input fields: 'メールアドレス' (Email address) and 'パスワード' (Password). There is a checkbox labeled '入力中のパスワードを一時的に表示する' (Temporarily display password being entered). Below the input fields is a dark blue button labeled 'ログイン' (Login). Underneath the button are several links: 'パスワードを忘れた方はこちら' (Click here if you forgot your password), 'その他ログインにお困りの方はこちら' (Click here if you are having trouble logging in), and 'MyJSPO利用基本マニュアル (PDF) はこちら' (Click here for the MyJSPO basic manual (PDF)). At the bottom of the page, there is another dark blue button labeled 'はじめてMyJSPOアカウントを作成する方はこちら' (Click here if you are creating a MyJSPO account for the first time). Below this button is a link: '公認スポーツ指導者資格を受講中またはお持ちの方はこちら' (Click here if you are taking a course for or have a recognized sports instructor qualification), followed by another link: 'MyJSPO利用基本マニュアル (PDF) はこちら' (Click here for the MyJSPO basic manual (PDF)).

クリック

メールアドレス

パスワード

入力中のパスワードを一時的に表示する

ログイン

パスワードを忘れた方はこちら

その他ログインにお困りの方はこちら

MyJSPO利用基本マニュアル (PDF) はこちら

はじめてMyJSPOアカウントを作成する方はこちら

公認スポーツ指導者資格を受講中またはお持ちの方はこちら

MyJSPO利用基本マニュアル (PDF) はこちら

c. ログインができない方 (パスワードを忘れた方以外)

お問合せフォームの質問に沿って状況をご回答ください。
状況に応じて、ご確認・対応いただきたい内容を表示します。
※状況によっては、お問合せいただいた方の氏名等を入力いただき、確認にお時間をいただく場合がございます



The screenshot shows a web form for the Japan Sport Association (JSPO). The header features the JSPO logo and the text "MyJSPO アカウント取得・ログイン問合せフォーム". Below the header, there is a section for required information, indicated by an asterisk. The text asks the user to specify the purpose of their inquiry. Two radio button options are provided: "公認スポーツ指導者の講習会・研修会受講や資格登録のため(公認スポーツ指導者事業関連)" and "その他".

JSPO
Japan Sport Association

MyJSPO アカウント取得・ログイン問合せフォーム

* 必須

はじめに以下の内容をお聞かせください

1. 今回MyJSPOアカウント取得、ログインの目的をお聞かせください*

公認スポーツ指導者の講習会・研修会受講や資格登録のため(公認スポーツ指導者事業関連)

その他

②養成講習会に申し込む (「MyJSPO(指導者マイページ)」メニュー選択)

「MyJSPO(指導者マイページ)」トップページメニューの
「資格を取得する」をクリック



「講習会検索・申込」をクリック



②講習会に申し込む (講習会検索)

1. クリックして資格を展開
2. 「スポーツコーチングリーダー」にチェックをいれる
3. 「検索」をクリック

マイページトップ

指導者情報

資格を取得する

書籍

Q & A・お問い合わせ

MyJSPO トップに戻る

ホーム / 養成講習会検索・申込

養成講習会検索・申込

資格ごとに申込時期や受講条件が異なります。
詳細は「[公認スポーツ指導者資格概要](#)」から該当の資格をご確認ください。

1. 申し込む養成講習会を選択

2. 申込情報を入力

3. 検索

1. クリックして展開

2. 「スポーツコーチングリーダー」に✓

3. クリック

資格で探す

- コーチ1 (指導員)
- コーチ2 (上級コーチ)
- スポーツプログラマー
- アスレティックトレーナー
- アシスタントマネジャー
- スポーツトレーナー1級
- スタートコーチ
- コーチ3 (コーチ)
- 上級教師
- クラブマネジャー
- スポーツリーダー
- スポーツトレーナー2級
- スポーツデンティスト
- スポーツコーチングリーダー

競技で探す

講習会名で探す

講習会名

検索

261件中 1 - 30件

1 2 3 4 5 6 7 8 9 ← 前へ 次へ →

②講習会に申し込む（講習会検索）

「公認スポーツコーチングリーダー養成講習会」をクリック

養成講習会検索・申込

資格ごとに申込時期や受講条件が異なります。
詳細は「[公認スポーツ指導者資格概要](#)」から該当の資格をご確認ください。

1. 申し込む養成講習会选择

2. 申込情報を入力

3. 申込情報を確認

4. 申込完了

資格で探す



競技で探す



講習会名で探す

講習会名

1. 「検索」をクリック

検索

4件中 1 - 4件

2. クリック

公認スポーツコーチングリーダー養成講習会

②講習会に申し込む（申込手続き）

内容を確認し、問題なければ申し込む会場の「詳細」をクリック

1.申し込む養成講習会を選択

2.申込情報を入力

3.申込情報を確認

4.申込完了

公認スポーツコーチングリーダー養成講習会

資格名 スポーツコーチングリーダー

説明 地域におけるスポーツグループやサークル等において、上位資格者を補佐する者として、基礎的なスポーツ指導や運営にあたる方のための資格です。

【注意事項】

日本スポーツ協会公認指導者資格（一部資格除く）、免除運応コースが発行する共通科目修了証、スポーツリーダー・スポーツ少年団の認定員等、共通科目Ⅰ相当の資格をすでに保有（有効状態）している場合、免除申請をすることで資格を取得することができます。

申込可能な養成講習会

○申し込みが可能なコースが表示されるので、「令和8年度公認スポーツコーチングリーダー養成講習会」の第1コースもしくは第2コースを選択してください。

詳細

クリック

②講習会に申し込む（申込手続き）

内容を確認し、問題なければ「グッドコーチセルフチェック」を受験

公認スポーツコーチングリーダー養成講習会

資格名 スポーツコーチングリーダー

説明 地域におけるスポーツグループやサークル等において、上位資格者を補佐する者として、基礎的なスポーツ指導や運営にあたる方のための資格です。

【注意事項】

日本スポーツ協会公認指導者資格（一部資格除く）、免除適応コースが実施される共通科目修了証、スポーツリーダー・スポーツ少年団の認定員等、共通科目1科目の資格をすでに保有（有効状態）している場合、免除申請をすることで資格も取得することができます。

講習会の情報が記載されています。
※必ず記載内容を全てご確認ください

グッドコーチ・セルフチェック

本講習会は、グッドコーチ・セルフチェックの受験が必要です。受験状況が「受験済み」の場合に申し込みに進むことができます。

受験後、以下の「受験状況を更新」ボタンをクリックしてください。

受験状況 受験済み

受験状況を更新

受験する

クリック

戻る

申込

②講習会に申し込む（申込手続き）

受験後、問題なければ申し込む会場の「申込」をクリック

公認スポーツコーチングリーダー養成講習会

資格名 スポーツコーチングリーダー

説明 地域におけるスポーツグループやサークル等において、上位資格者を補佐する者として、基礎的なスポーツ指導や運営にあたる方のための資格です。
【注意事項】
日本スポーツ協会公認指導者資格（一部資格除く）、免除適応コースが実施する共通科目修了証、スポーツリーダー・スポーツ少年団の認定員等、共通科目1科目の資格をすでに保有（有効状態）している場合、免除申請をすることで資格を取得することができます。

**講習会の情報が記載されています。
※必ず記載内容を全てご確認ください**

戻る

申込

クリック

②講習会に申し込む (申込内容、個人情報の確認・入力)

画面をスクロールし、「個人情報」の確認、「連絡先情報」の入力

1.申し込む養成講習会を選択

2.申込情報を入力

3.申込情報を確認

4.申込完了

講習会申込情報

個人情報

登録番号

氏名

フリガナ

ローマ字

メールアドレス

生年月日

性別

主な活動都道府県

自宅住所

勤務先住所

郵便物送付先

職種

情報に誤りがないか確認してください

[個人情報を編集する](#)

連絡先情報

FAX番号

携帯電話番号

必須

携帯電話がない方は日中連絡が取れる電話番号を記入ください。

携帯メールアドレス

必須

携帯メールアドレスについては講習会や検定試験の催期間中等において、災害発生の際、携帯電話の通話ができなくなった場合に連絡するものであり、通常の連絡で使用することはありません。

入力

②講習会に申し込む (アンケートの確認・回答)

画面をスクロールし、「アンケート」への回答

アンケート

1.自身の資質向上のため	
Q1. あなたが講習会を受講する理由は何ですか。	その他の理由:
	最大の理由: 1.自身の資質向上のため
Q2. 過去1年間に少なくとも1回以上、スポーツ指導を行いましたか。	A.行った
Q3. 「現在の指導状況」についてお答えください。	指導場所 1.公共の施設
	指導領域 1.地域スポーツ [少年団・総合型地域スポーツクラブを含む]
	指導対象 (世代等) 1.～幼児
	指導対象 (性別) 1.男性
Q4. 「今後の場所・領域で活動したいか」をお答え下さい。	指導対象 (レベル) 1.初心者
	指導場所 1.公共の施設
	指導領域 1.地域スポーツ [少年団・総合型地域スポーツクラブを含む]
	指導対象 (世代等) 1.～幼児
	指導対象 (性別) 1.男性
	指導対象 (レベル) 1.初心者

戻る

全て入力後、「作成」をクリック

作成

②講習会に申し込む（申込完了）

画面をスクロールし、申込内容に誤りがないか確認

確認後「登録」をクリックし、申込完了

1.申し込む講習会を選択 2.申込情報を入力 3.申込情報を確認 4.申込完了

講習会申込情報

個人情報	
登録番号	
氏名	田中
フリガナ	タナカ
ローマ字	TANAKA
メールアドレス	tanaka@tanaka.com
生年月日	1990/01/01
性別	男性
主な活動都道府県	東京都
自宅住所	〒100-0001 東京都千代田区千代田
勤務先住所	
郵便物送付先	〒100-0001 東京都千代田区千代田
職種	会社員

連絡先情報

FAX番号	
携帯電話番号	03-XXXX-XXXX
携帯メールアドレス	tanaka@tanaka.com

免除申請

共通科目または専門科目を免除	
◎する ●しない	
共通科目免除理由	
◎しない	
◎日本スポーツ協会公認スポーツ指導者資格	

スクロール

アンケート

Q1. あなたが講習会を受講する理由は何ですか。	1.自身の資質向上のため その他の理由： 最大の理由：1.自身の資質向上のため
Q2. 過去1年間に少なくとも1回以上、スポーツ指導を行いましたか。	C.行っていない（これまで指導を行った経験がない）
Q3. 「今後どの場所・領域で活動することを想定しているか」についてお答えください。	指導場所 1.公共施設 指導領域 1.地域スポーツ [少年団・総合型地域スポーツクラブを含む] 指導対象(世代等) 5.大学生・専門学校生 指導対象(性別) 1.男性 指導対象(レベル) 1.初心者

戻る

登録

全て確認後、「登録」をクリック

②講習会に申し込む（申込完了後、承認の場合）

- 申込が完了するとメールが送信され、トップページに申込情報が掲載されます。
- 実施団体及び日本スポーツ協会が確認し、問題なければ「承認済」となり、メールが届きます。

※申し込みから承認まで1週間程度お時間をいただく場合があります。

- 「支払い」画面が表示されるので、受講料の支払い手続きに進んでください。

承認されると「承認済」と表示され、受講料支払い手続きに進むことができます。

講習会申込履歴

お申し込みいただいた講習会名が記載されています。

承認済

クリック

支払い

②講習会に申し込む（申込完了後、差し戻しの場合）

- 申請内容に修正の必要がある場合は、日本スポーツ協会からメールで連絡がありますので、内容をご確認の上、再申請してください。

修正の必要があれば「本人への差し戻し(赤い□部分)」と表示されます。差し戻しの内容を確認する場合、こちらに表示される「令和8年度公認スポーツコーチングリーダー養成講習会(青い□部分)」をクリックします。

申込科目情報

講習会申込履歴

令和2年度公認陸上競技コーチ1養成講習会

陸上競技コーチ1

本人への差し戻し

連絡事項

ステータス	本人への差し戻し
連絡事項	例：共通科目Ⅰの免除書類を添付してください。

「連絡事項」の内容を確認し、画面最下部の「編集」をクリックした後、必要部分の修正や追記等を行い、再申請を行います。

※本マニュアルの表示は参考例で、実際に表示されるものとは異なります。

資格名

陸上競技コーチ1

公認陸上競技コーチ1資格取得のための養成講習会です

③費用(受講料)を支払う(内容確認)

➤ 受講料の内容を確認してください。

ステータス 承認済

受講番号

ご自身の受講番号が記載されています。

受講料

受講料が記載されています。

連絡事項

【受講料等お支払い方法】

2022年〇月〇日までに指導者マイページの支払いボタンから受講料等の支払いの手続きに進んでください。

支払方法

支払い方法はクレジットカードかコンビニエンスストアでの支払いとなります。

コンビニエンスストア支払いの場合は店頭で利用可能な番号等のコードを発番いたします。

どちらの支払い手続きの場合でもWebでの手続きが必要となります。

内容確認後「支払いへ進む」をクリック

Webで受講料を支払う

※支払期限は参考例で、実際の画面表示とは異なります。

戻る

③費用(受講料)を支払う

➤ 受講料の支払いに進みます。

※MyJSPO(指導者マイページ)上に表示されている支払期限までに、必ずお支払いをお済ませください。お支払いが無い場合、受講内定は取り消しとなります。

受講申込手続きを以下の順番に従って行ってください。

1.受講料の確認

2.受講料のお支払い

3.完了

受講料の確認

あなたの受講料は下記のとおりです。

受講料 15,400円(税込)

お支払い期限:

支払期限日が表示されます。

受講料合計: 15,400円(税込)

[お支払いシステムの動作環境について](#)

※クレジットカード、コンビニエンスストア以外のお支払い方法を希望される場合は日本スポーツ協会公認スポーツアドバイザーにお問い合わせください。

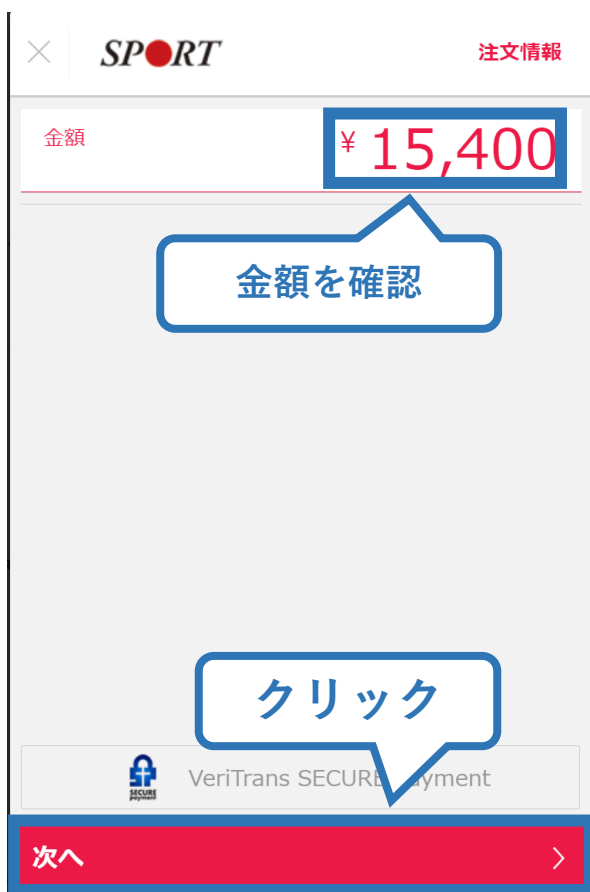
内容確認後「支払いへ進む」をクリック

支払いへ進む

※実際の表示画面とは異なる場合があります。

③費用(受講料)を支払う(決済)

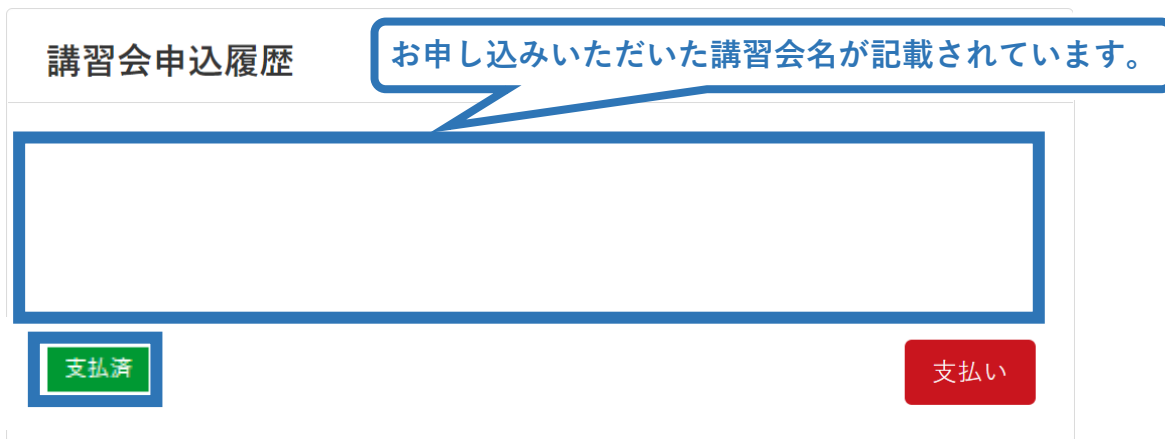
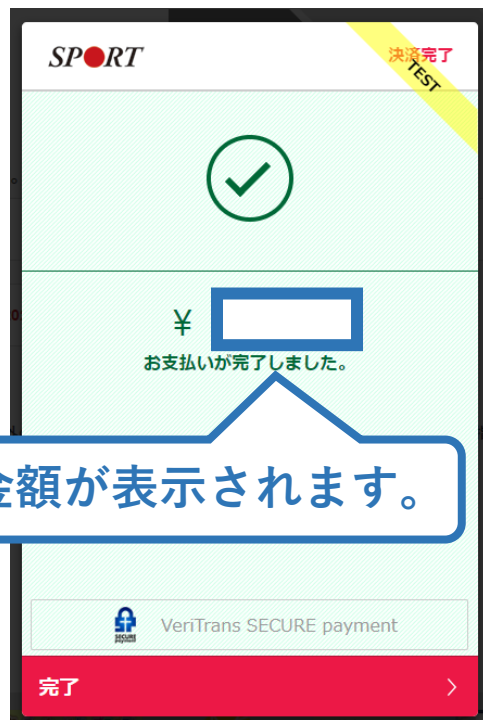
- 決済方法の選択に進み、支払いを行います。



※参考例のため、実際の表示画面とは異なる場合があります。

③費用(受講料)を支払う(支払い完了)

- 支払が完了するとトップページに表示されます。



※決済画面は参考例で、実際の画面表示とは異なる場合があります。

- 以上で受講料の支払いは完了です。
- 続いて、リファレンスブック代金の支払い(受講申込前に購入済の方は除く)をしてください。

③費用(リファレンスブック代金)を支払う(受講内定後)

- 指導者ページの「書籍未決済」欄に「リファレンスブック」が表示されています。
- 「支払い」ボタンが表示されているので、支払い手続きに進んでください。

※支払期限までに必ずお支払いをお済ませください。お支払いが無い場合、受講内定は取り消しとなります。

書籍未決済	
リファレンスブック 電子版	2,640円(税込)
合計金額	2,640円(税込)
※講習会名が表示されます	
支払期限 <input type="text"/>	<input type="button" value="クリック"/> <input type="button" value="支払い"/>

設定されている支払期限までにお支払いをお済ませください。

- ※参考例のため、実際の表示画面とは異なる場合があります。
- ※紙版を申込前にご購入いただいた場合は表示されません。

③費用(リファレンスブック代金)を支払う(内容確認)

- 購入者情報、購入書籍の確認を行い、支払いに進みます。

購入者情報の確認

購入者情報の確認

購入者名

住所

電話番号

ご自身の情報が表示されます。

購入書籍の確認

リファレンスブック 電子版

2,640円(税込)

合計金額 2,640円(税込)

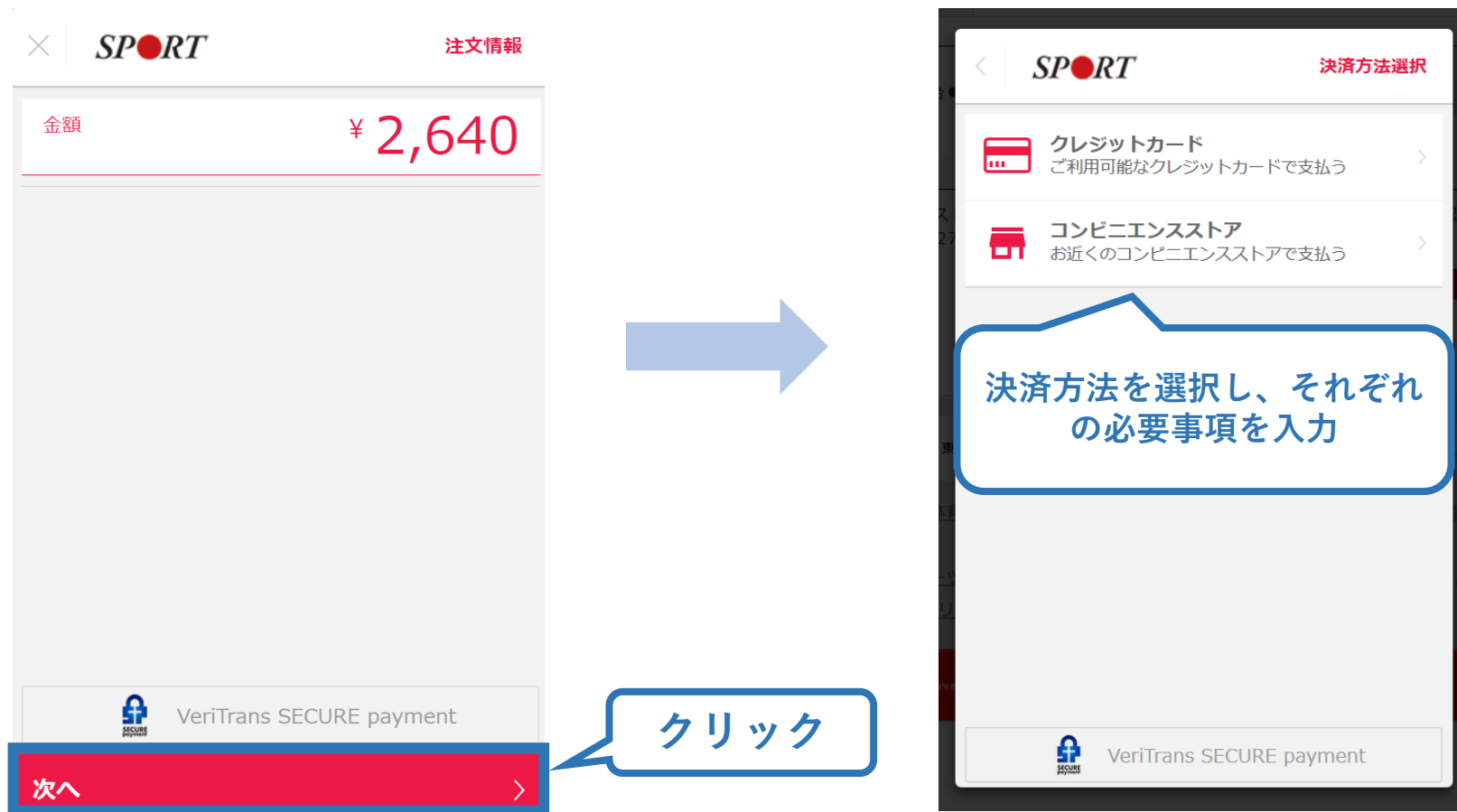
お支払いシステムの動作環境について

支払いへ進む

内容確認後「支払いへ進む」
をクリック

③費用(リファレンスブック代金)を支払う(決済)

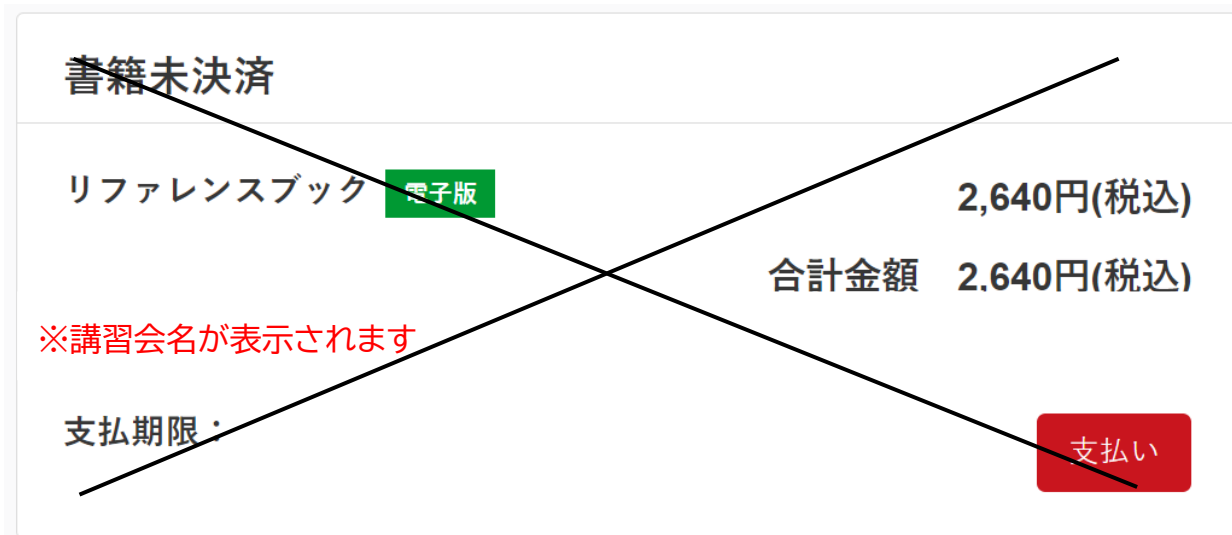
- 決済方法の選択に進み、支払いを行います。



※実際の表示画面とは異なる場合があります。

③費用(リファレンスブック代金)を支払う(支払い完了)

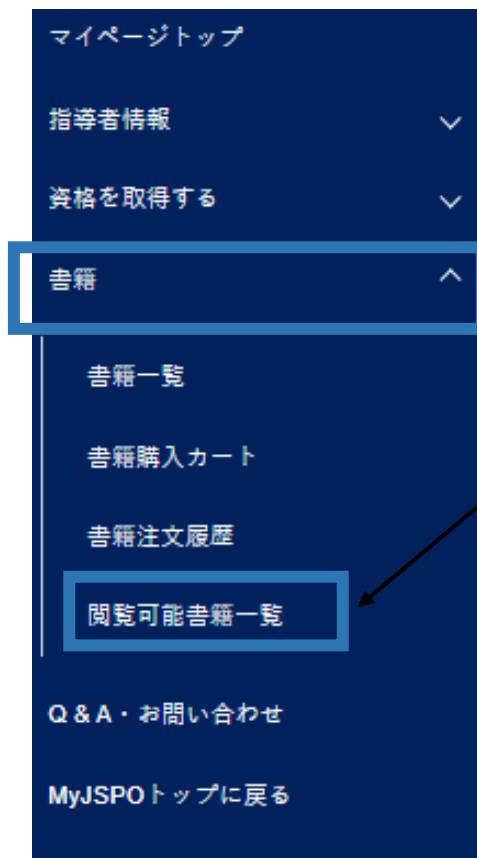
- 支払が完了するとトップページから書籍未決済一覧が非表示となります。



※決済後、上記の×で示している表示が、MyJSPO(指導者マイページ)トップ画面から表示されなくなります。
 ※実際の表示画面とは異なる場合があります

④書籍をダウンロードする

指導者ページのメニューから「閲覧可能書籍一覧」にアクセスしてください。



1.メニューバーの「書籍」をクリックして、展開する。

2.「閲覧可能書籍一覧」をクリックする。

※「書籍注文履歴」から、リファレンスブック代金の領収書を発行することが可能です。
※紙版を事前にご購入いただいた場合、電子版のダウンロードはできません。

④書籍をダウンロードする

- 「ダウンロード」をクリックし、ご自身のPCやスマートフォン等にPDFとして保存してください。

閲覧可能書籍一覧

購入済の書籍のうち、「電子」書籍のみを表示しています。

「ダウンロード」ボタンをクリックし、ご自身のPCやスマートフォン等に保存の上で閲覧してください。

1件中 1 - 1件



リファレンスブック 電子版

公益財団法人日本スポーツ協会 著

こちらは、新カリキュラムのテキストです。

発売日：第5刷 2022年4月8日

ページ数：398

ダウンロード

※実際の表示画面とは異なる場合があります。

- 「**学習の手引き(申込承認時送付)**」を参照しながら、各種学習および課題にお取り組みください。