







どうやら、台風が直撃するみたい……

わが家の『マイ・タイムライン』

「いつ」「だれが」「何をするのか」を時間ごとに整理しよう!

台風が来てからではなく、事前に対策を考えよう!

	いつ	だれが	何をするのか	とるべき行動 (例)
<p>大雨前の備え</p> <p>確認すること</p> <p>避難前に</p> <p>避難時に注意すること</p>	<p>数日後に猛烈な台風が接近する可能性があるようです。まだ周りは晴れています。</p> 	警戒レベル 1	名前	<p>心の備えを高める</p> <ul style="list-style-type: none"> ・ 備蓄食料の確認、買い出し (⇒p.7) ・ 台風の進路と危険な時間帯を確認 (⇒p.7) ・ 家族の行動予定を確認 ・ 強風への対策 (⇒p.7) ・ 携帯電話の充電、ガソリンを入れに行く (⇒p.7) ・ 避難情報の入手方法を確認 (⇒p.8) ・ 防災カルテで自宅の災害リスクを確認 (⇒p.10) ・ 止水板・土のうを準備 (⇒p.10-11)
	<p>猛烈な台風が関東を直撃する予報がでています。気象庁がレベル2 大雨注意報を発表しています。</p>  <p>今後、気象庁がレベル3 大雨警報を発表する可能性が高まります。</p>	市が発令する避難情報↓ 警戒レベル 2	名前	<p>避難行動の確認</p> <ul style="list-style-type: none"> ・ 自主避難の検討 (⇒p.9) ・ 避難方法を確認 (⇒p.10) ・ 非常用持出品を準備 (⇒p.10) ・ 大切なものを高い所へ移動 (⇒p.11) 
	<p>雨と風がかなり強くなりました。排水しきれない雨水が道路に溜まっています。気象庁がレベル3 大雨警報を発表しています。市が高齢者等避難 (警戒レベル3)を発令しました。</p> 	高齢者等避難 警戒レベル 3	名前	<p>高齢者等は避難、他の住民は準備</p> <ul style="list-style-type: none"> ・ 開設されている避難所を確認 (⇒p.8) ・ 近隣の要配慮者への声掛け
	<p>気象庁がレベル4 大雨危険警報を発表しました。市が避難指示 (警戒レベル4)を発令しました。今後、気象庁がレベル5 大雨特別警報を発表する可能性が高まります。</p> <p>警戒レベル4までに必ず避難!</p>	避難指示 警戒レベル 4	名前	<p>全員避難</p> <p>避難所へ行く時</p> <ul style="list-style-type: none"> ・ 近隣の要配慮者への声掛け ・ 避難所へ避難 (⇒p.12) <p>自宅で避難する時</p> <ul style="list-style-type: none"> ・ 安全な部屋へ移動 (⇒p.13)
	<p>災害発生!</p> <p>外は身の危険を感じるほどの風が吹き荒れています。これからの自宅外への避難はかえって危険です。</p>	緊急安全確保 警戒レベル 5	名前	<p>命を守る最善の行動</p> <p>自宅で避難する時</p> <ul style="list-style-type: none"> ・ 安全な部屋へ移動 (⇒p.13)