



City of ICHIKAWA symbol design basic manual

Contents

シンボルマーク／ロゴタイプ	2
シンボルロゴマーク／英文表記	3
余白サイズ指示／最小使用サイズ	4
シンボルマーク・ロゴタイプ カラー／背景色	5
単色表示／補助色表示(特殊表示)	6
タイプフェイス(推奨フォント)	7
誤った使用例	8
オーソライズド・バリエーション	9
シンボルロゴマーク レイアウト 推奨例	10
参考例(名刺)	11
参考例(封筒)	12
参考例(レターヘッド)	13

シンボルマーク

「市川市」のシンボルマークは、市川市の「市」、ichikawa の「i」、そして「1の川」を表しています。

3本線は、市川市の3つの基本理念である「人間尊重」「自然との共生」「協働による創造」を表現。市川市の未来への発展や豊かさと、安心して快適な街の創造が込められています。

シンボルマークはシンボルマークカラー（水色）で表示することを原則とします。



ロゴタイプ

市川市のロゴタイプはシンボルマークに合わせて開発されたものです。

ロゴタイプはロゴタイプカラー（グレー色）で表示することを原則とします。

文字組みは最適なバランスで構成されていますので、文字の間を詰める、空ける、フォールドを変えるなどの変更をせず、規定のデータをご使用ください。

ロゴタイプⅠ

市川市

ロゴタイプⅡ

市川市役所

シンボルロゴマーク

「市川市」のイメージをより明確に伝達するためには、シンボルマークとロゴタイプを組み合わせて使用する必要があります。この組み合わせを「シンボルロゴマーク」と呼びます。このシンボルロゴマークは、市川市のコミュニケーション活動の核として、さまざまな場面で積極的に使用していきます。

シンボルマークとロゴタイプの大きさ、カタチ、位置を変えずにそのまま使用してください。また色はそれぞれシンボルマークカラー、ロゴタイプカラーで表示することを原則とします。



英文表記

ロゴタイプの和文表記に代わり、英文表記をする場合には、タイプフェイス（推奨フォント）「Frutiger 55 Roman」書体を使用してください。

ICHIKAWA

使用フォント：Frutiger 55 Roman

City of ICHIKAWA

使用フォント：Frutiger 55 Roman

シンボルマークと組み合わせる場合は、下記の組み合わせを推奨例として使用してください。



余白サイズ指示

(アイソレーションエリア = 不可侵領域)

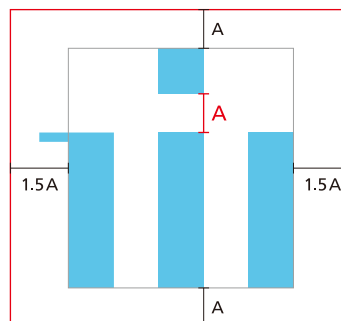
シンボルマークやロゴタイプの権威性と視認性を保つために、余白を確保してください。

そのエリアには、他の文字や図形などを配置してはいけません。

また余白サイズの内側は原則として白を使用※してください。

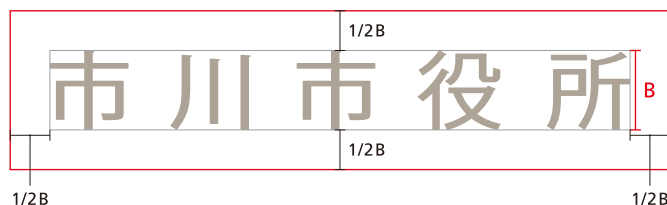
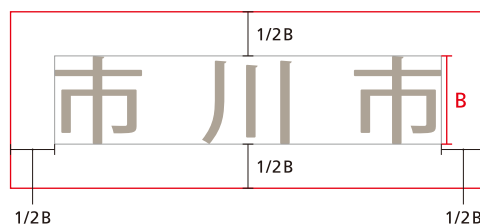
※P5の背景色の欄を参照してください。

余白サイズ (アイソレーションエリア)



シンボルマークの周囲に余白サイズ以上のスペース(赤の罫で囲われたスペース)を必ず確保してください。

余白サイズ (アイソレーションエリア)



「市」の天地を「B」とし、周囲に 1/2B 以上のスペース(赤の罫で囲われたスペース)を必ず確保してください。

最小使用サイズ

シンボルマークの権威性と視認性を保つために、左右 6mm 未満での使用は出来ません。



ロゴタイプの権威性と視認性を保つために、最小使用サイズが決まっています。

「ロゴタイプⅠ(市川市)」では左右 6mm 未満での使用は出来ません。

「ロゴタイプⅡ(市川市役所)」では左右 10mm 未満での使用は出来ません。

ロゴタイプⅠ(市川市)



ロゴタイプⅡ(市川市役所)



シンボルマークカラー ロゴタイプカラー

「市川市」のシンボルマークカラーである水色は、「江戸川」と「清らかさ」、「未来」を象徴させています。



特色指定： PANTONE2985C

DIC2175

色分解指定： C59%+M0%+Y6%+K0%



特色指定： PANTONE warm Gray8C

DIC549 1/2

色分解指定： C0%+M0%+Y0%+K58%

制作物には原則として特色を優先に使用してください。

印刷などにおいてカラーの制約がある場合は、色分解指定の表示で行ってください。

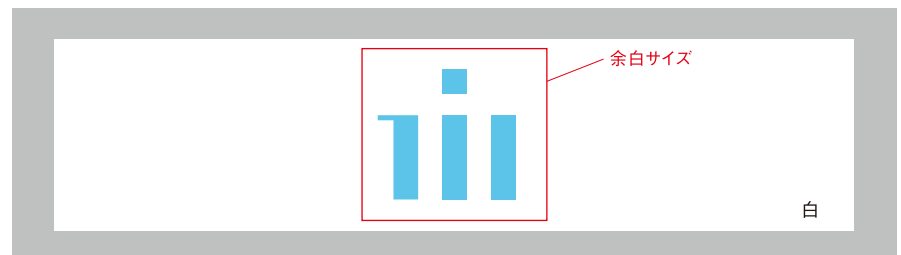
背景色

(シンボルマークの背景に使用できる色)

シンボルマークの背景には原則として白を基本とします。

印刷などにおいてカラーの制限が無い限り、余白サイズ※以上の大きさの背景色の白を敷いて、その中にシンボルマークを表示するようにしてください。

※P4の余白サイズ指示の欄を参照してください。



背景にシンボルマークカラーを使用する場合はシンボルマークを白で表示してください。



単色表示

印刷などにおいてカラーの使用に制限があり、単色のみ、あるいはモノクロのみしか使用できない場合の表示方法です。シンボルマークはモノクロ印刷の場合のみ、黒100%をご使用ください。

単色印刷



単色 1c：特色指定色

モノクロ印刷



黒 100%

シンボルマーク：黒 100%

ロゴタイプ：黒 58%

補助色表示(特殊表示)

※補助色表示は許可を得る必要があります。

表示アイテムなどにおいて印刷に制限がある場合や、より幅広い展開や効果を期待するなど特殊な場合には、下に定めた範囲での単色表示やネガティブ表示をすることができます。シンボルマーク、ロゴタイプ使用の場合も同様です。ただし補助色表示は特殊な場合に限りませので、必ず企画課へお問合せください。

金・銀表示



ネガティブ表示は金、銀表示の他、白でも表示ができます。



※背景色は黒の場合とは限りません。

※その他「エンボス加工」や「透かし」などの特殊加工を施す際にも、必ずお問合せください。

タイプフェイス
(推奨フォント)

「市川市」の広告やその他の印刷物などのコミュニケーションツールを視覚的に統一するために文字表記に関して、以下のフォントの使用を推奨いたします。

和文推奨書体

和文表記のフォントは「小塚ゴシック Pro」ファミリーを推奨します。

小塚ゴシック Pro - L

あいうえおかきくけこアイウエオカキクケコ
市川市 企画部広報課 担当部署

小塚ゴシック Pro - R

あいうえおかきくけこアイウエオカキクケコ
市川市 企画部広報課 担当部署

小塚ゴシック Pro - M

あいうえおかきくけこアイウエオカキクケコ
市川市 企画部広報課 担当部署

「小塚ゴシック Pro」が使用できない場合、「源ノ角ゴシック」(フリーフォント)のファミリーを代替フォントとして使用ができます。

源ノ角ゴシック R

あいうえおかきくけこアイウエオカキクケコ
市川市 企画部広報課 担当部署

英数字推奨書体

英数字表記のフォントは「Frutiger」ファミリーを推奨します。

Frutiger 45 Light

ABCDEFGHIJKLMNOPQRSTUVWXYZ
abcdefghijklmnopqrstuvwxyz1234567890

Frutiger 55 Roman

ABCDEFGHIJKLMNOPQRSTUVWXYZ
abcdefghijklmnopqrstuvwxyz1234567890

「Frutiger」が使用出来ない場合、「Myriad」のファミリーを代替フォントとして使用ができます。

Myriad Roman

ABCDEFGHIJKLMNOPQRSTUVWXYZ
abcdefghijklmnopqrstuvwxyz1234567890


※推奨フォント及び代替フォントが使用できない場合は、必ず企画課へお問合せください。
(このマニュアルは推奨フォントを使用して作られています。)

誤った使用例

下記はシンボルマークやロゴタイプの誤った使用例の一部です。
統一されたブランドイメージの浸透を図るためにも、ベーシックマニュアルに忠実に従い、
下記のようなことがないようにご注意ください。




一部の大きさやカタチを変えての使用。




影をつける、罫で囲うなど別の要素を加えての使用。




規定されたカラーシステム以外での使用。




周囲に指定された余白を確保せずに使用。*




ロゴタイプ以外での使用。
あるいは不正確な表示での使用。



白またはシンボルマークカラー以外の背景色を使用。*



文字の間隔を変えて、あるいは変形しての使用。




背景に複雑なパターンを用いての使用。

※補助色表示(特殊表示)など一部使用事例に反して使用せざるを得ない場合は、必ず企画課へお問合せください。

オーソライズド・バリエーション

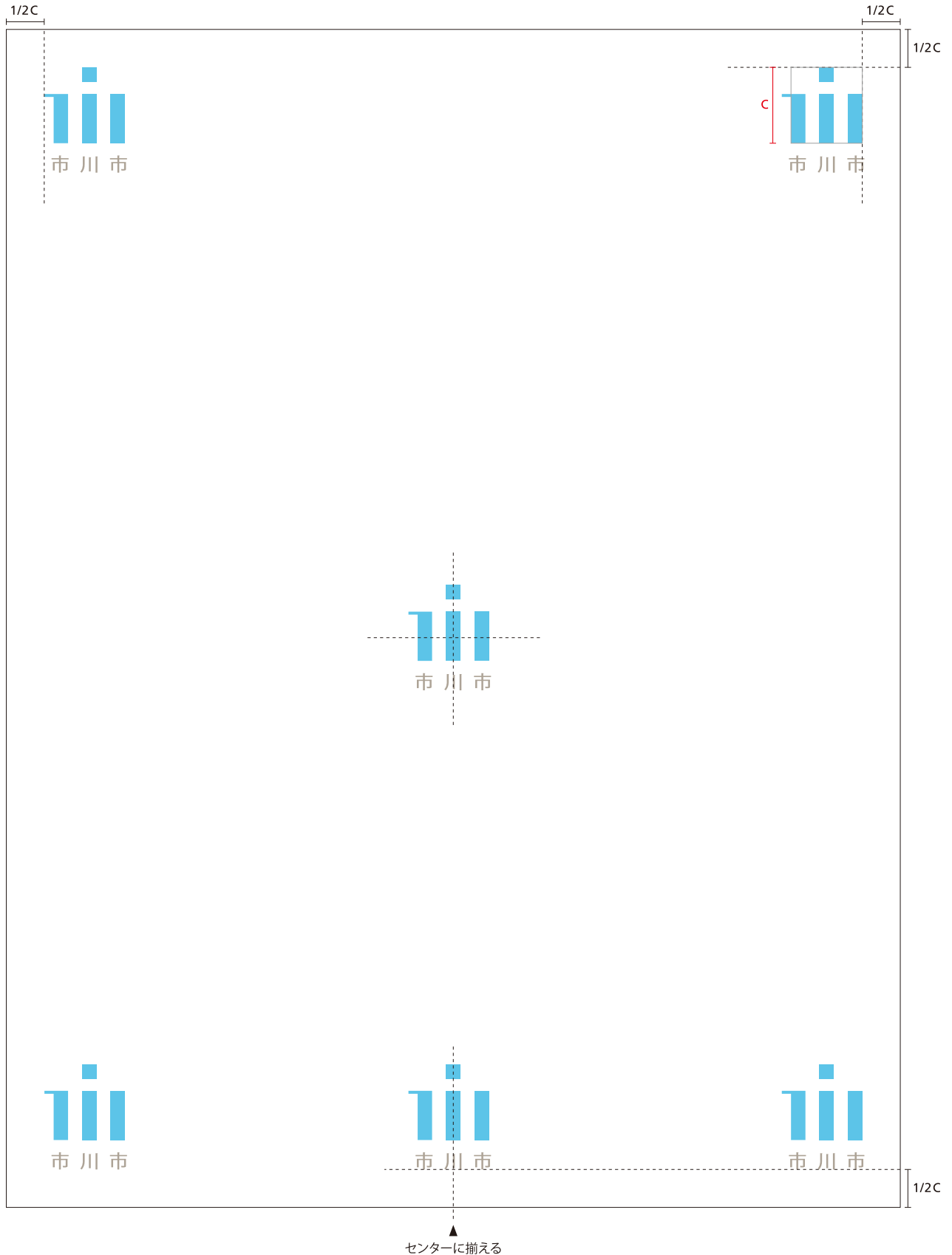
下記のパターンデザインはシンボルマークをモチーフとして特別にデザイン展開したものです。この場合のシンボルマークは、最小使用サイズ(P4参照)を下回るサイズや、シンボルマークの途中で切れてしまう場合でも使用可能です。

ここに示すもの以外にシンボルマークをバリエーションデザインすることはできません。



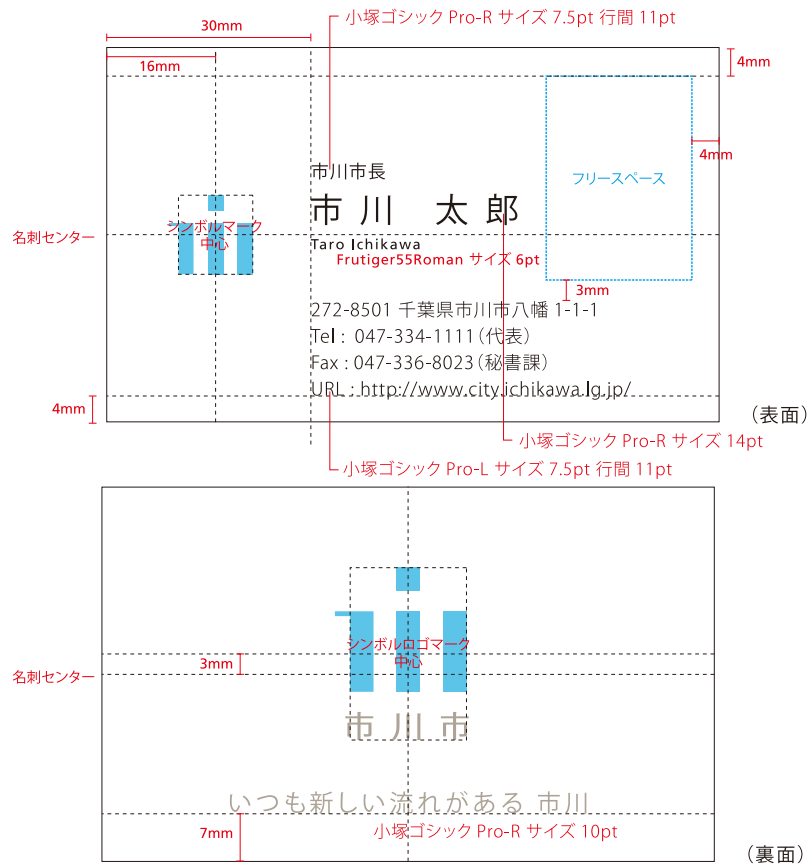
シンボルロゴマーク
レイアウト 推奨例

下記はリーフレット、フライヤー、ポスター等のグラフィック展開時のロゴマーク位置の推奨例です。シンボルロゴマークの大きさは、そのメディアのサイズに合わせたバランスで設定してください。なお、ロゴマークの権威性と視認性を保つために指示された最小の余白※を確保しなければなりません。また最小使用サイズ※は、左右 6mm 未満では使用出来ません。
※P4 の余白サイズ指示ノ最小サイズを参照してください。



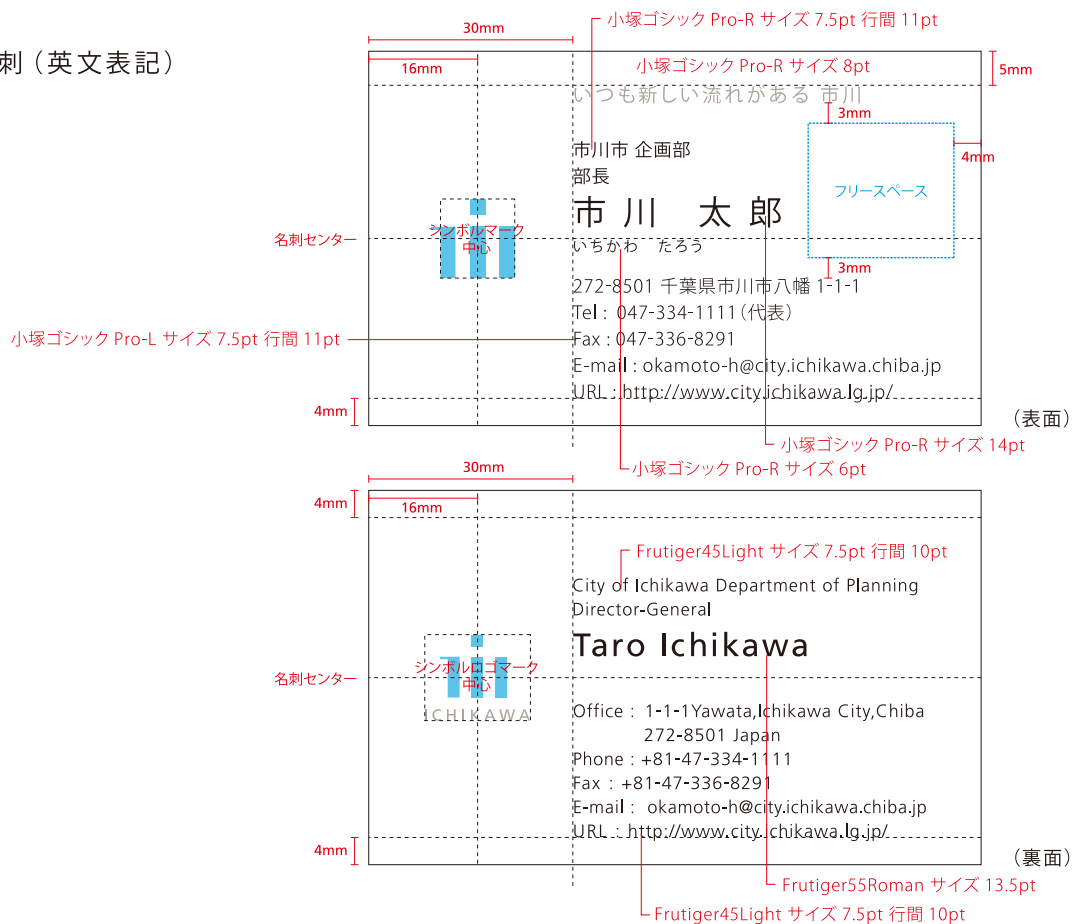
参考例

名刺




名刺サイズ (W91mm×H55mm) 90%縮小

名刺(英文表記)




参考例

封筒



長3 (W235mm×H120mm)

60%縮小




角2 (W240mm×H332mm)

40%縮小

参考例

レターヘッド



A4サイズ (W210mm×H297mm)

60%縮小

City of ICHIKAWA symbol design basic manual

発行日：2017年12月

Data：Adobe Illustrator(ai) CC
Adobe Illustrator EPS(eps) CC
Adobe PDF(pdf) Acrobat6(PDF1.5)
JPEG(jpg) / PNG(png)

お問合せ先：市川市企画部企画課 Tel:047-712-8591