

選挙結果調

令和7年3月16日執行
千葉県知事選挙

市川市選挙管理委員会

目 次

◎千葉県知事選挙

I 立候補状況及び選挙結果

- | | |
|-----------------|---|
| 1. 立候補の届出 | 1 |
| 2. 候補者及び得票数・得票率 | 2 |

II 投票結果

- | | |
|---------------|---|
| 1. 投票結果の内訳 | 3 |
| 2. 投票率の推移 | 3 |
| 3. 中間投票状況 | 4 |
| 4. 時間別投票者数 | 4 |
| 5. 投票区別投票結果 | 5 |
| 6. 年代別投票者数 | 6 |
| 7. 期日前投票 | 7 |
| 8. 不在者投票 | 8 |
| 9. 点字投票及び代理投票 | 9 |

III 開票結果

- | | |
|---------------|----|
| 1. 開票区及び開票所 | 10 |
| 2. 開票開始及び終了時刻 | 10 |
| 3. 投票の内訳 | 10 |
| 4. 開票速報 | 10 |
| 5. 無効投票の内訳 | 10 |

IV 参考

- | | |
|--------------------------|----|
| 1. 指定投票区及び指定関係投票区 | 11 |
| 2. 投票所に使用した施設の内訳 | 11 |
| 3. 投票立会人・投票管理者及び事務従事者の内訳 | 11 |
| 4. 開票立会人・開票管理者及び事務従事者の内訳 | 11 |
| 5. 簡易スロープの設置状況 | 11 |
| 6. 選挙公営 | 11 |
| 7. 啓発事業 | 12 |
| 8. 千葉県市区町村別投票率 | 13 |
| 9. 投票所別投票区域一覧 | 14 |
| 10. 選挙公報(縮小版) | 16 |
| 11. 広報いちかわ(縮小版) | 18 |

I 立候補の状況及び選挙結果

1. 立候補の届出 届け出年月日：令和7年2月27日

| 届出番号 | 届出の別 | ふりがな 氏名 (通称) | 住 所 | 生年月日 (年齢) | 党派 | 職 業 | 新現 元別 |
|------|------|---------------------------------|---|--------------------------|-----------------|----------------|----------|
| 1 | 本人 | くまがい としひと 熊谷 俊人 (くまがい 俊人) | 千葉県千葉市中央区 松波3丁目9番17号 | 昭和53年 2月18日 (47歳) | 無所属 | 千葉県知事 | 現 |
| | | ウェブサイト等の アドレス | https://www.kumagai-chiba.jp/ | | | | |
| 2 | 本人 | おぐら まさゆき 小倉 正行 (な し) | 千葉県流山市 前ヶ崎669番地の2 ルネ南柏705 | 昭和27年 10月29日 (72歳) | 無所属 | フリージャーナ リスト | 新 |
| | | ウェブサイト等の アドレス | https://akaruikai-chiba.jp | | | | |
| 3 | 本人 | くろかわ あつひこ 黒川 敦彦 (黒川 あつひこ) | 埼玉県朝霞市 (町字以降は非公表) | 非公表 (46歳) | 政治団体Q | 会社役員 | 新 |
| | | ウェブサイト等の アドレス | | | | | |
| 4 | 本人 | たちばな たかし 立花 孝志 (な し) | 東京都港区 六本木3丁目 7番1-1307号 | 昭和42年 8月15日 (57歳) | NHKから国民 を守る党 | 政治団体党首 | 新 |
| | | ウェブサイト等の アドレス | https://www.nhkkara.jp/ | | | | |

2. 候補者及び得票数・得票率

単位：票、%

| 順位 | 候補者氏名 (通称) | 党派 | 市川市 | | 千葉県 | | 当選 |
|-----|---------------|-------------|---------|-------|-----------|-------|----|
| | | | 得票数 | 得票率 | 得票数 | 得票率 | |
| 1 | くまがい 俊人 | 無所属 | 96,805 | 82.36 | 1,404,905 | 85.91 | 当 |
| 2 | 小倉 正行 | 無所属 | 13,068 | 11.12 | 140,435 | 8.59 | |
| 3 | 立花 孝志 | NHKから国民を守る党 | 6,930 | 5.90 | 79,060 | 4.83 | |
| 4 | 黒川 あつひこ | 政治団体Q | 732 | 0.62 | 10,948 | 0.67 | |
| 合 計 | | | 117,535 | 100 | 1,635,348 | 100 | |

※法定得票数 408,837.000票(有効投票総数の4分の1)

※供託物没収点 163,534.800票(有効投票総数の10分の1)

Ⅱ 投票結果

◎天気…雨 気温 最高…8.4℃ 最低…5.7℃

1. 投票結果の内訳

単位：人、%

| 区 分 | | 男 | 女 | 計 |
|-------------|--------|-----------|-----------|-----------|
| 市 川 市 | 当日有権者数 | 202,681 | 200,157 | 402,838 |
| | 投票者数 | 57,217 | 62,004 | 119,221 |
| | 投票率 | 28.23% | 30.98% | 29.60% |
| 千 葉 県 | 当日有権者数 | 2,563,327 | 2,623,337 | 5,186,664 |
| | 投票者数 | 798,093 | 858,085 | 1,656,178 |
| | 投票率 | 31.14% | 32.71% | 31.93% |

2. 投票率の推移

単位：%

| 執行年 | 市川市 | 千葉県 |
|-------|-------|-------|
| 令和7年 | 29.60 | 31.93 |
| 令和3年 | 33.79 | 38.99 |
| 平成29年 | 26.10 | 31.18 |
| 平成25年 | 27.08 | 31.96 |
| 平成21年 | 39.41 | 45.56 |
| 平成17年 | 36.20 | 43.28 |
| 平成13年 | 30.97 | 36.88 |
| 平成9年 | 20.44 | 28.67 |
| 平成5年 | 22.51 | 31.90 |
| 平成元年 | 36.70 | 47.03 |

3. 中間投票状況

単位：人、%

| 区分 | 投票者数 | | | 投票率 | | | 前回の投票率 | | | 増減 (A)-(B) |
|-------|--------|--------|---------|-------|-------|-------|--------|-------|-------|---------------|
| | 男 | 女 | 計 | 男 | 女 | 計(A) | 男 | 女 | 計(B) | |
| 9時 | 1,335 | 810 | 2,145 | 0.66 | 0.40 | 0.53 | 1.24 | 0.89 | 1.06 | -0.53 |
| 11時 | 5,291 | 4,159 | 9,450 | 2.61 | 2.08 | 2.35 | 4.97 | 4.27 | 4.62 | -2.28 |
| 13時 | 11,006 | 9,425 | 20,431 | 5.43 | 4.71 | 5.07 | 9.32 | 8.64 | 8.99 | -3.91 |
| 15時 | 17,090 | 15,185 | 32,275 | 8.43 | 7.59 | 8.01 | 12.51 | 11.71 | 12.11 | -4.10 |
| 17時 | 24,260 | 22,098 | 46,358 | 11.97 | 11.04 | 11.51 | 15.71 | 14.95 | 15.34 | -3.83 |
| 18時 | 27,736 | 25,574 | 53,310 | 13.68 | 12.78 | 13.23 | 17.01 | 16.23 | 16.62 | -3.39 |
| 19時 | 30,833 | 28,577 | 59,410 | 15.21 | 14.28 | 14.75 | 18.28 | 17.44 | 17.87 | -3.12 |
| 20時 | 33,953 | 31,420 | 65,373 | 16.75 | 15.70 | 16.23 | 20.01 | 18.99 | 19.50 | -3.28 |
| 期日前投票 | 23,044 | 30,298 | 53,342 | 11.37 | 15.14 | 13.24 | 12.28 | 16.05 | 14.15 | -0.91 |
| 不在者投票 | 220 | 286 | 506 | 0.11 | 0.14 | 0.13 | 0.12 | 0.16 | 0.14 | -0.02 |
| 合計 | 57,217 | 62,004 | 119,221 | 28.23 | 30.98 | 29.60 | 32.41 | 35.20 | 33.79 | -4.20 |

※前回は令和3年3月21日執行の第21回千葉県知事選挙

4. 時間別投票者数

単位：人、%

| 区分 | 投票者数 | | | 投票率 | | | 前回の投票率 | | | 増減 (A)-(B) |
|-----|--------|--------|--------|-------|-------|-------|--------|-------|-------|---------------|
| | 男 | 女 | 計 | 男 | 女 | 計(A) | 男 | 女 | 計(B) | |
| 9時 | 1,335 | 810 | 2,145 | 0.66 | 0.40 | 0.53 | 1.24 | 0.89 | 1.06 | -0.53 |
| 11時 | 3,956 | 3,349 | 7,305 | 1.95 | 1.67 | 1.81 | 3.73 | 3.38 | 3.56 | -1.75 |
| 13時 | 5,715 | 5,266 | 10,981 | 2.82 | 2.63 | 2.73 | 4.35 | 4.38 | 4.36 | -1.64 |
| 15時 | 6,084 | 5,760 | 11,844 | 3.00 | 2.88 | 2.94 | 3.19 | 3.06 | 3.13 | -0.19 |
| 17時 | 7,170 | 6,913 | 14,083 | 3.54 | 3.45 | 3.50 | 3.20 | 3.25 | 3.22 | 0.27 |
| 18時 | 3,476 | 3,476 | 6,952 | 1.72 | 1.74 | 1.73 | 1.30 | 1.28 | 1.29 | 0.44 |
| 19時 | 3,097 | 3,003 | 6,100 | 1.53 | 1.50 | 1.51 | 1.28 | 1.21 | 1.24 | 0.27 |
| 20時 | 3,120 | 2,843 | 5,963 | 1.54 | 1.42 | 1.48 | 1.73 | 1.55 | 1.64 | -0.16 |
| 合計 | 33,953 | 31,420 | 65,373 | 16.75 | 15.70 | 16.23 | 20.01 | 18.99 | 19.50 | -3.28 |

※前回は令和3年3月21日執行の第21回千葉県知事選挙

5. 投票区別投票結果

令和7年3月16日 執行 千葉県知事選挙

市川市選挙管理委員会

最終結果

| 投票区 | 投票所名 | 当日有権者数(人) | | | 投票所投票者数(人) | | | 不在者投票者数(人) | | | 期日前投票者数(人) | | | 投票者総数(人) (D)=(A)+(B)+(C) | | | 投票率(%) | | |
|-----|-----------------------|-----------|-------|-------|------------|-----|-------|------------|----|----|------------|-----|-------|-----------------------------|-------|-------|--------|-------|-------|
| | | 男 | 女 | 計 | 男 | 女 | 計 | 男 | 女 | 計 | 男 | 女 | 計 | 男 | 女 | 計 | 男 | 女 | 計 |
| 1 | 大町第二団地集会所 | 566 | 715 | 1,281 | 127 | 180 | 307 | 1 | 3 | 4 | 24 | 20 | 44 | 152 | 203 | 355 | 26.86 | 28.39 | 27.71 |
| 2 | 大町会館 | 866 | 883 | 1,749 | 186 | 189 | 375 | 4 | 5 | 9 | 46 | 64 | 110 | 236 | 258 | 494 | 27.25 | 29.22 | 28.24 |
| 3 | 大野地域ふれあい館 | 3,263 | 3,159 | 6,422 | 562 | 485 | 1,047 | 6 | 18 | 24 | 301 | 389 | 690 | 869 | 892 | 1,761 | 26.63 | 28.24 | 27.42 |
| 4 | 柏井小学校 | 3,807 | 3,856 | 7,663 | 530 | 507 | 1,037 | 13 | 30 | 43 | 349 | 475 | 824 | 892 | 1,012 | 1,904 | 23.43 | 26.24 | 24.85 |
| 5 | 大柏出張所 | 2,479 | 2,708 | 5,187 | 455 | 453 | 908 | 1 | 10 | 11 | 392 | 536 | 928 | 848 | 999 | 1,847 | 34.21 | 36.89 | 35.61 |
| 6 | 迎米公民館 | 1,521 | 1,481 | 3,002 | 226 | 236 | 462 | 1 | 3 | 4 | 178 | 236 | 414 | 405 | 475 | 880 | 26.63 | 32.07 | 29.31 |
| 7 | 大野小学校 | 3,430 | 3,650 | 7,080 | 484 | 468 | 952 | 3 | 7 | 10 | 427 | 587 | 1,014 | 914 | 1,062 | 1,976 | 26.65 | 29.10 | 27.91 |
| 8 | 下貝塚中学校 | 1,966 | 2,031 | 3,997 | 254 | 248 | 502 | 1 | 2 | 3 | 202 | 270 | 472 | 457 | 520 | 977 | 23.25 | 25.60 | 24.44 |
| 9 | 曾谷春日神社 | 1,522 | 1,590 | 3,112 | 275 | 277 | 552 | 9 | 19 | 28 | 135 | 163 | 298 | 419 | 459 | 878 | 27.53 | 28.87 | 28.21 |
| 10 | 国分高校 | 1,987 | 2,009 | 3,996 | 381 | 395 | 776 | 2 | 7 | 9 | 144 | 184 | 328 | 527 | 586 | 1,113 | 26.52 | 29.17 | 27.85 |
| 11 | 曾谷小学校 | 2,905 | 2,973 | 5,878 | 418 | 395 | 813 | 4 | 8 | 12 | 307 | 423 | 730 | 729 | 826 | 1,555 | 25.09 | 27.78 | 26.45 |
| 12 | 国分小学校 | 1,802 | 1,898 | 3,700 | 342 | 308 | 650 | 4 | 1 | 5 | 245 | 338 | 583 | 591 | 647 | 1,238 | 32.80 | 34.09 | 33.46 |
| 13 | チャレンジ国分 | 1,267 | 1,374 | 2,641 | 252 | 239 | 491 | 2 | 2 | 4 | 175 | 260 | 435 | 429 | 501 | 930 | 33.86 | 36.46 | 35.21 |
| 14 | 中国分小学校 | 2,456 | 2,572 | 5,028 | 396 | 385 | 781 | 8 | 5 | 13 | 345 | 533 | 878 | 749 | 923 | 1,672 | 30.50 | 35.89 | 33.25 |
| 15 | 歴史博物館 | 2,073 | 2,196 | 4,269 | 506 | 508 | 1,014 | 2 | 5 | 7 | 151 | 186 | 337 | 659 | 699 | 1,358 | 31.79 | 31.83 | 31.81 |
| 16 | いきいきセンター-北国分 | 1,487 | 1,468 | 2,955 | 275 | 277 | 552 | 1 | 5 | 6 | 151 | 182 | 333 | 427 | 464 | 891 | 28.72 | 31.61 | 30.15 |
| 17 | 国府台小学校 | 2,219 | 2,372 | 4,591 | 406 | 391 | 797 | 5 | 5 | 10 | 374 | 443 | 817 | 785 | 839 | 1,624 | 35.38 | 35.37 | 35.37 |
| 18 | 第一中学校 | 804 | 830 | 1,634 | 141 | 120 | 261 | 0 | 3 | 3 | 108 | 159 | 267 | 249 | 282 | 531 | 30.97 | 33.98 | 32.50 |
| 19 | 真間小学校 | 1,153 | 1,270 | 2,423 | 228 | 220 | 448 | 2 | 1 | 3 | 162 | 248 | 410 | 392 | 469 | 861 | 34.00 | 36.93 | 35.53 |
| 20 | 第二中学校 | 1,392 | 1,487 | 2,879 | 258 | 266 | 524 | 2 | 2 | 4 | 197 | 262 | 459 | 457 | 530 | 987 | 32.83 | 35.64 | 34.28 |
| 21 | 須和田自治会館 | 1,280 | 1,386 | 2,666 | 186 | 191 | 377 | 1 | 3 | 4 | 180 | 251 | 431 | 367 | 445 | 812 | 28.67 | 32.11 | 30.46 |
| 22 | 第三中学校 | 2,784 | 2,832 | 5,616 | 479 | 430 | 909 | 2 | 5 | 7 | 338 | 424 | 762 | 819 | 859 | 1,678 | 29.42 | 30.33 | 29.88 |
| 23 | 宮久保小学校 | 4,312 | 4,644 | 8,956 | 746 | 721 | 1,467 | 10 | 14 | 24 | 478 | 670 | 1,148 | 1,234 | 1,405 | 2,639 | 28.62 | 30.25 | 29.47 |
| 24 | 東部公民館 | 3,558 | 3,766 | 7,324 | 527 | 532 | 1,059 | 3 | 6 | 9 | 412 | 571 | 983 | 942 | 1,109 | 2,051 | 26.48 | 29.45 | 28.00 |
| 25 | 若宮小学校 | 2,196 | 2,264 | 4,460 | 416 | 408 | 824 | 3 | 3 | 6 | 247 | 306 | 553 | 666 | 717 | 1,383 | 30.33 | 31.67 | 31.01 |
| 26 | 中山清華園管理棟 | 1,257 | 1,258 | 2,515 | 206 | 200 | 406 | 1 | 4 | 5 | 200 | 223 | 423 | 407 | 427 | 834 | 32.38 | 33.94 | 33.16 |
| 27 | 第四中学校 | 1,709 | 1,683 | 3,392 | 330 | 298 | 628 | 8 | 4 | 12 | 254 | 305 | 559 | 592 | 607 | 1,199 | 34.64 | 36.07 | 35.35 |
| 28 | いきいきセンター-北方 | 2,525 | 2,652 | 5,177 | 502 | 463 | 965 | 6 | 2 | 8 | 311 | 438 | 749 | 819 | 903 | 1,722 | 32.44 | 34.05 | 33.26 |
| 29 | 中山小学校 | 2,335 | 2,341 | 4,676 | 353 | 336 | 689 | 4 | 3 | 7 | 394 | 510 | 904 | 751 | 849 | 1,600 | 32.16 | 36.27 | 34.22 |
| 30 | 鬼高小学校 | 2,896 | 3,111 | 6,007 | 569 | 515 | 1,084 | 3 | 7 | 10 | 396 | 560 | 956 | 968 | 1,082 | 2,050 | 33.43 | 34.78 | 34.13 |
| 31 | 第六中学校 | 2,976 | 3,003 | 5,979 | 522 | 481 | 1,003 | 3 | 1 | 4 | 352 | 465 | 817 | 877 | 947 | 1,824 | 29.47 | 31.54 | 30.51 |
| 32 | 勤労福祉センター | 2,118 | 2,034 | 4,152 | 394 | 367 | 761 | 3 | 2 | 5 | 241 | 357 | 598 | 638 | 726 | 1,364 | 30.12 | 35.69 | 32.85 |
| 33 | 市川教育会館 | 3,282 | 3,042 | 6,324 | 633 | 525 | 1,158 | 0 | 2 | 2 | 463 | 532 | 995 | 1,096 | 1,059 | 2,155 | 33.39 | 34.81 | 34.08 |
| 34 | 大和田小学校 | 4,337 | 4,143 | 8,480 | 735 | 667 | 1,402 | 6 | 5 | 11 | 645 | 796 | 1,441 | 1,386 | 1,468 | 2,854 | 31.96 | 35.43 | 33.66 |
| 35 | 市川市役所第1庁舎 | 3,211 | 3,453 | 6,664 | 610 | 606 | 1,216 | 3 | 2 | 5 | 584 | 752 | 1,336 | 1,197 | 1,360 | 2,557 | 37.28 | 39.39 | 38.37 |
| 36 | 八幡小学校 | 3,778 | 4,134 | 7,912 | 742 | 703 | 1,445 | 2 | 6 | 8 | 533 | 765 | 1,298 | 1,277 | 1,474 | 2,751 | 33.80 | 35.66 | 34.77 |
| 37 | 富貴島小学校 | 1,321 | 1,437 | 2,758 | 299 | 305 | 604 | 0 | 4 | 4 | 174 | 237 | 411 | 473 | 546 | 1,019 | 35.81 | 38.00 | 36.95 |
| 38 | 菅野保育園 | 3,295 | 3,410 | 6,705 | 652 | 673 | 1,325 | 4 | 3 | 7 | 393 | 510 | 903 | 1,049 | 1,186 | 2,235 | 31.84 | 34.78 | 33.33 |
| 39 | 胡録神社 | 1,605 | 1,728 | 3,333 | 301 | 321 | 622 | 2 | 4 | 6 | 193 | 272 | 465 | 496 | 597 | 1,093 | 30.90 | 34.55 | 32.79 |
| 40 | 菅野小学校 | 2,228 | 2,404 | 4,632 | 460 | 404 | 864 | 1 | 2 | 3 | 336 | 466 | 802 | 797 | 872 | 1,669 | 35.77 | 36.27 | 36.03 |
| 41 | 男女共同参画センター | 3,473 | 3,764 | 7,237 | 511 | 504 | 1,015 | 4 | 4 | 8 | 607 | 838 | 1,445 | 1,122 | 1,346 | 2,468 | 32.31 | 35.76 | 34.10 |
| 42 | 市川小学校 | 2,788 | 3,042 | 5,830 | 487 | 438 | 925 | 3 | 5 | 8 | 426 | 594 | 1,020 | 916 | 1,037 | 1,953 | 32.86 | 34.09 | 33.50 |
| 43 | 市川地域ふれあい館 | 2,127 | 2,391 | 4,518 | 461 | 486 | 947 | 4 | 0 | 4 | 337 | 488 | 825 | 802 | 974 | 1,776 | 37.71 | 40.74 | 39.31 |
| 44 | 市川南保育園 | 1,717 | 1,494 | 3,211 | 347 | 298 | 645 | 2 | 0 | 2 | 175 | 210 | 385 | 524 | 508 | 1,032 | 30.52 | 34.00 | 32.14 |
| 45 | 宮田小学校 | 3,569 | 3,675 | 7,244 | 598 | 546 | 1,144 | 3 | 6 | 9 | 626 | 796 | 1,422 | 1,227 | 1,348 | 2,575 | 34.38 | 36.68 | 35.55 |
| 46 | 大洲小学校 | 1,382 | 1,374 | 2,756 | 275 | 264 | 539 | 0 | 2 | 2 | 205 | 266 | 471 | 480 | 532 | 1,012 | 34.73 | 38.72 | 36.72 |
| 47 | 大洲中学校 | 3,181 | 3,195 | 6,376 | 631 | 537 | 1,168 | 4 | 1 | 5 | 417 | 550 | 967 | 1,052 | 1,088 | 2,140 | 33.07 | 34.05 | 33.56 |
| 48 | 平田小学校 | 3,071 | 3,014 | 6,085 | 600 | 520 | 1,120 | 6 | 5 | 11 | 333 | 429 | 762 | 939 | 954 | 1,893 | 30.58 | 31.65 | 31.11 |
| 49 | 鶴指小学校 | 2,845 | 2,688 | 5,533 | 526 | 469 | 995 | 5 | 1 | 6 | 277 | 326 | 603 | 808 | 796 | 1,604 | 28.40 | 29.61 | 28.99 |
| 50 | 大洲保育園 | 1,336 | 1,332 | 2,668 | 241 | 232 | 473 | 1 | 3 | 4 | 134 | 185 | 319 | 376 | 420 | 796 | 28.14 | 31.53 | 29.84 |
| 51 | 福荷木小学校 | 2,649 | 2,552 | 5,201 | 402 | 354 | 756 | 2 | 1 | 3 | 216 | 289 | 505 | 620 | 644 | 1,264 | 23.41 | 25.24 | 24.30 |
| 52 | いきいきセンター-田尻 | 4,907 | 4,378 | 9,285 | 710 | 583 | 1,293 | 4 | 5 | 9 | 494 | 622 | 1,116 | 1,208 | 1,210 | 2,418 | 24.62 | 27.64 | 26.04 |
| 53 | 原山中山ファミリーハイソコムニティセンター | 1,864 | 1,846 | 3,710 | 409 | 418 | 827 | 2 | 2 | 4 | 129 | 176 | 305 | 540 | 596 | 1,136 | 28.97 | 32.29 | 30.82 |
| 54 | 二俣小学校 | 2,150 | 1,975 | 4,125 | 242 | 190 | 432 | 2 | 2 | 4 | 245 | 310 | 555 | 489 | 502 | 991 | 22.74 | 25.42 | 24.02 |
| 55 | 信篤市民体育館 | 4,171 | 3,337 | 7,508 | 627 | 498 | 1,125 | 2 | 3 | 5 | 330 | 396 | 726 | 959 | 897 | 1,856 | 22.99 | 26.88 | 24.72 |
| 56 | 妙典小学校 | 2,694 | 2,698 | 5,392 | 410 | 376 | 786 | 0 | 0 | 0 | 473 | 572 | 1,045 | 883 | 948 | 1,831 | 32.78 | 35.14 | 33.96 |
| 57 | 本行徳公民館 | 3,942 | 3,797 | 7,739 | 519 | 469 | 988 | 1 | 3 | 4 | 563 | 688 | 1,251 | 1,083 | 1,160 | 2,243 | 27.47 | 30.55 | 28.98 |
| 58 | 行徳小学校 | 3,298 | 3,310 | 6,608 | 410 | 328 | 738 | 4 | 0 | 4 | 489 | 673 | 1,162 | 903 | 1,001 | 1,904 | 27.38 | 30.24 | 28.81 |
| 59 | 妙典中学校 | 2,445 | 2,250 | 4,695 | 355 | 285 | 640 | 0 | 0 | 0 | 358 | 452 | 810 | 713 | 737 | 1,450 | 29.16 | 32.76 | 30.88 |
| 60 | 塩焼小学校 | 1,825 | 1,758 | 3,583 | 290 | 263 | 553 | 2 | 0 | 2 | 179 | 265 | 444 | 471 | 528 | 999 | 25.81 | 30.03 | 27.88 |
| 61 | 幸小学校 | 4,610 | 4,410 | 9,020 | 656 | 596 | 1,252 | 5 | 2 | 7 | 445 | 596 | 1,041 | 1,106 | 1,194 | 2,300 | 23.99 | 27.07 | 25.50 |
| 62 | 塩焼第二保育園 | 3,506 | 3,256 | 6,762 | 599 | 533 | 1,132 | 0 | 3 | 3 | 378 | 508 | 886 | 977 | 1,044 | 2,021 | 27.87 | 32.06 | 29.89 |
| 63 | 伊勢宿自治会館 | 1,497 | 1,390 | 2,887 | 261 | 213 | 474 | 0 | 1 | 1 | 133 | 162 | 295 | 394 | 376 | 770 | 26.32 | 27.05 | 26.67 |
| 64 | 行徳支所 | 4,739 | 4,186 | 8,925 | 617 | 551 | 1,168 | 4 | 2 | 6 | 442 | 523 | 965 | 1,063 | 1,076 | 2,139 | 22.43 | 25.70 | 23.97 |
| 65 | 南新浜小学校 | 3,788 | 3,658 | 7,446 | 575 | 515 | 1,090 | 7 | 1 | 8 | 400 | 487 | 887 | 982 | 1,003 | 1,985 | 25.92 | 27.42 | 26.66 |
| 66 | 新浜小学校 | 4,212 | 3,965 | 8,177 | 682 | 634 | 1,316 | 3 | 2 | 5 | 317 | 462 | 779 | 1,002 | 1,098 | 2,100 | 23.79 | 27.69 | 25.68 |
| 67 | 押切自治会館 | 1,908 | 1,784 | 3,692 | 287 | 290 | 577 | 1 | 0 | 1 | 133 | 169 | 302 | 421 | 459 | 880 | 22.06 | 25.73 | 23.84 |
| 68 | 南行徳小学校 | 1,821 | 1,723 | 3,544 | 306 | 267 | 573 | 1 | 1 | 2 | 114 | 143 | 257 | 421 | 411 | 832 | 23.12 | 23.85 | 23.48 |
| 69 | 香取地域ふれあい館 | 2,377 | 2,204 | | | | | | | | | | | | | | | | |

6 年代別投票者数

単位：人、%

| 年代 | 当日有権者数 | | | 投票者数 | | | 投票率 | | |
|--------|---------|---------|---------|--------|--------|---------|-------|-------|-------|
| | 男 | 女 | 計 | 男 | 女 | 計 | 男 | 女 | 計 |
| 18～19歳 | 3,830 | 3,783 | 7,613 | 1,048 | 1,075 | 2,123 | 27.36 | 28.42 | 27.89 |
| 20～24歳 | 12,520 | 12,111 | 24,631 | 2,066 | 2,094 | 4,160 | 16.50 | 17.29 | 16.89 |
| 25～29歳 | 17,039 | 15,609 | 32,648 | 2,893 | 3,180 | 6,073 | 16.98 | 20.37 | 18.60 |
| 30～34歳 | 16,094 | 15,022 | 31,116 | 3,578 | 3,883 | 7,461 | 22.23 | 25.85 | 23.98 |
| 35～39歳 | 15,860 | 14,371 | 30,231 | 3,869 | 4,040 | 7,909 | 24.39 | 28.11 | 26.16 |
| 40～44歳 | 17,186 | 14,829 | 32,015 | 4,515 | 4,422 | 8,937 | 26.27 | 29.82 | 27.92 |
| 45～49歳 | 18,750 | 16,535 | 35,285 | 5,149 | 5,173 | 10,322 | 27.46 | 31.29 | 29.25 |
| 50～54歳 | 21,575 | 19,541 | 41,116 | 6,281 | 6,552 | 12,833 | 29.11 | 33.53 | 31.21 |
| 55～59歳 | 18,653 | 16,475 | 35,128 | 5,843 | 5,775 | 11,618 | 31.32 | 35.05 | 33.07 |
| 60～64歳 | 14,571 | 13,068 | 27,639 | 5,058 | 5,149 | 10,207 | 34.71 | 39.40 | 36.93 |
| 65～69歳 | 11,064 | 10,677 | 21,741 | 4,167 | 4,554 | 8,721 | 37.66 | 42.65 | 40.11 |
| 70歳以上 | 35,539 | 48,136 | 83,675 | 12,750 | 16,107 | 28,857 | 35.88 | 33.46 | 34.49 |
| 合 計 | 202,681 | 200,157 | 402,838 | 57,217 | 62,004 | 119,221 | 28.23 | 30.98 | 29.60 |

7 期日前投票

①期日前投票所(14箇所)

| 開設場所 | 所在地 | 開設場所 | 投票期間 | 投票時間 |
|---------------|------------|--------------|-------|-------------|
| 市役所第1庁舎 | 八幡1-1-1 | 2階多目的スペース | 16日間 | 8:30~20:00 |
| 行徳支所 | 末広1-1-31 | 3階第5研修室 | 2月28日 | 8:30~20:00 |
| 大柏出張所 | 南大野2-3-19 | 1階第4研修室 | 3月15日 | 8:30~20:00 |
| ダイエー市川店 | 市川1-4-10 | 11階会議室 | 3月15日 | 10:00~20:00 |
| イオン市川妙典店 | 妙典5-3-1 | 2階3番街 | 3月15日 | 10:00~20:00 |
| ニッケコルトンプラザ | 鬼高1-1-1 | 2階WESTコート | 3月15日 | 10:00~20:00 |
| いちかわ情報プラザ | 南八幡4-2-5 | 2階打合せ室A | 8日間 | 10:00~20:00 |
| 市川駅行政サービスセンター | 市川南1-1-1 | 3階I-linkホール | 3月8日 | 10:00~20:00 |
| 南行徳市民センター | 南行徳1-21-1 | 2階多目的ホール前ホール | 3月15日 | 10:00~20:00 |
| 信篤公民館 | 高谷1-8-1 | 1階集会室 | 3月15日 | 10:00~18:00 |
| 東部公民館 | 本北方3-19-16 | 1階談話室 | 3月15日 | 10:00~18:00 |
| 西部公民館 | 中国分2-13-8 | 1階ロビー | 3月15日 | 10:00~18:00 |
| 曾谷公民館 | 曾谷6-25-5 | 2階ロビー | 3月15日 | 10:00~18:00 |
| 中山清華園管理棟 | 中山4-14-1 | 1階集会室 | 3月15日 | 10:00~18:00 |

②期日前投票所別投票者数

単位：人

| 市役所 第1庁舎 | 行徳 支所 | 大柏 出張所 | ダイエー 市川店 | イオン 市川妙典店 | ニッケコルトン プラザ |
|-------------|----------|-----------|-------------|--------------|----------------|
| 4,867 | 4,272 | 4,104 | 8,914 | 7,366 | 7,149 |

| いちかわ 情報プラザ | 市川駅行政 サービスセンター | 南行徳 市民センター | 信篤公民館 | 東部公民館 | 西部公民館 | 曾谷公民館 | 中山清華園 管理棟 | 合計 |
|---------------|-------------------|---------------|-------|-------|-------|-------|--------------|--------|
| 3,947 | 2,404 | 3,869 | 1,398 | 938 | 1,549 | 1,450 | 1,115 | 53,342 |

③期日前投票年代別投票者数

単位：人

| 年代 | 男 | 女 | 計 |
|--------|--------|--------|--------|
| 18~19歳 | 321 | 388 | 709 |
| 20~24歳 | 732 | 875 | 1,607 |
| 25~29歳 | 1,114 | 1,453 | 2,567 |
| 30~34歳 | 1,357 | 1,737 | 3,094 |
| 35~39歳 | 1,476 | 1,831 | 3,307 |
| 40~44歳 | 1,634 | 1,975 | 3,609 |
| 45~49歳 | 1,805 | 2,280 | 4,085 |
| 50~54歳 | 2,343 | 2,973 | 5,316 |
| 55~59歳 | 2,225 | 2,880 | 5,105 |
| 60~64歳 | 2,082 | 2,739 | 4,821 |
| 65~69歳 | 1,958 | 2,550 | 4,508 |
| 70歳以上 | 5,997 | 8,617 | 14,614 |
| 合計 | 23,044 | 30,298 | 53,342 |

8 不在者投票

①不在者投票用紙等の請求及び交付

単位：件

| 区分 | 投票用紙等の請求 | | | | 投票用紙等の交付 | | |
|-----------------------------------|----------|-----|-----|-----|----------|-----|-----|
| | 直接 | | 郵便等 | 合計 | 直接 | 郵便等 | 合計 |
| | 本人 | 代理人 | | | | | |
| 選挙人の属する市区町村において不在者投票用紙を交付したもの | 3 | 0 | 554 | 557 | 3 | 554 | 557 |
| 指定市区町村において他市区町村の船員に不在者投票用紙を交付したもの | 0 | 0 | 0 | 0 | 0 | 0 | 0 |

②不在者投票の事由

単位：票

| 事由 | 法第48条の2 第1項該当者 | 法第49条 第2項該当者 | | 法第49条 第4項該当者 (特定国外) | 計 |
|---------|-------------------|-------------------|---|---------------------------|-----|
| | | うち法第49条 第3項該当者 | | | |
| 不在者投票者数 | 460 | 46 | 9 | 0 | 506 |

③不在者投票の受理・不受理

単位：票

| 投票管理者において受理と決定しかつ拒否の決定をしなかったもの | 投票管理者において不受理又は拒否と決定したもの | | | 合計 |
|--------------------------------|-------------------------|---------------------|---|-----|
| | 開票管理者において受理と決定したもの | 開票管理者において不受理と決定したもの | 計 | |
| 506 | 0 | 0 | 0 | 506 |

④不在者投票管理者別投票結果(法第49条第2項(郵便等投票)該当者は含まず)

単位：票

| 選挙人の属する市区町村の選管委員長に対してなしたものの | 業務地又は旅行地の市区町村の選管委員長に対してなしたものの | 船長に対してなしたものの | 病院、老人ホーム、支援施設、保護施設等の長に対してなしたものの | 監獄等の管理者に対してなしたものの | 少年院の長、少年鑑別所の長又は婦人補導院の長に対してなしたものの | 特定国外派遣組織の長に対してなしたものの | 合計 |
|-----------------------------|-------------------------------|--------------|---------------------------------|-------------------|----------------------------------|----------------------|-----|
| 3 | 37 | 0 | 417 | 3 | 0 | 0 | 460 |

⑤選挙人名簿登録証明書及び郵便投票証明書の発行件数

単位：件

| 発行件数 | | |
|------------|--------------------|--------------------|
| 選挙人名簿登録証明書 | 郵便等投票証明書 | |
| | 法第49条第2項 (本人記載) | 法第49条第3項 (代理記載) |
| 0 | 42 | 11 |

⑥不在者投票年代別投票者数

単位：人

| 年代 | 男 | 女 | 計 |
|--------|-----|-----|-----|
| 18～19歳 | 2 | 1 | 3 |
| 20～24歳 | 1 | 0 | 1 |
| 25～29歳 | 3 | 0 | 3 |
| 30～34歳 | 2 | 9 | 11 |
| 35～39歳 | 5 | 1 | 6 |
| 40～44歳 | 4 | 0 | 4 |
| 45～49歳 | 9 | 4 | 13 |
| 50～54歳 | 10 | 2 | 12 |
| 55～59歳 | 12 | 6 | 18 |
| 60～64歳 | 7 | 10 | 17 |
| 65～69歳 | 16 | 8 | 24 |
| 70歳以上 | 149 | 245 | 394 |
| 合計 | 220 | 286 | 506 |

9 点字投票及び代理投票

①点字投票

単位：票

| 区分 | 総数 | 内 訳 | |
|--------|----|-----|----|
| | | 有効 | 無効 |
| 計(a+b) | 11 | 11 | 0 |
| 期日前 a | 5 | | |
| 当日投票 b | 6 | | |

②代理投票

単位：票

| 総数 | 期日前投票所 における 代理投票 | 当日投票所 における 代理投票 | 不在者投票における代理投票 | | | |
|----|------------------------|-----------------------|--|--|--|-----|
| | | | 選挙人の属する市 区町村の選管委 員長に対してなし たもの | 病院長、老人ホー ム、支援施設、保 護施設等の長等 に対してなしたも の | 郵便等により投票 を行ったもの(法 第49条第3項に 基づく代理記載) | その他 |
| 80 | 58 | 13 | 0 | 0 | 9 | 0 |

Ⅲ 開票結果

1. 開票区及び開票所

| 開票区 | 施設名称 | 所在地 |
|-----|-------------|---------------|
| 1 | 市川市国府台市民体育館 | 市川市国府台1丁目6番4号 |

2. 開票開始及び終了時刻

| 開票開始 | | 開票終了 | |
|----------|--------|----------|--------|
| 月日 | 時刻 | 月日 | 時刻 |
| 3月16日(日) | 21時10分 | 3月16日(日) | 22時44分 |

3. 投票の内訳

単位:票

| 区分 | 投票総数 | 有効投票 | 無効投票 | 持ち帰りその他 |
|------|---------|---------|-------|---------|
| 知事選挙 | 119,219 | 117,535 | 1,684 | 2 |

4. 開票速報

単位:%

| 区分 | 22時00分 (第1回) | 22時30分 (第2回) | 最終 |
|-----|-----------------|-----------------|--------------------|
| 開票率 | 56.20 | 96.46 | 22時44分確定 100.00 |

5. 無効投票の内訳

| 区 分 | 票 数 |
|-----------------------------------|-------|
| 所定の用紙を用いないもの | 0 |
| 候補者でない者又は候補者となることができない者の氏名を記載したもの | 49 |
| 2人以上の候補者の氏名を記載したもの | 0 |
| 被選挙権のない候補者の氏名を記載したもの | 0 |
| 候補者の氏名のほか、他事を記載したもの | 11 |
| 候補者の氏名を自書しないもの | 0 |
| 候補者の何人を記載したかを確認し難いもの | 23 |
| 白紙投票 | 1,173 |
| 単に雑事を記載したもの | 261 |
| 単に記号、符号を記載したもの | 167 |
| その他 | 0 |
| 合 計 | 1,684 |

IV 参 考

1. 指定投票区及び指定関係投票区

| 指 定 投 票 区 | | | 指 定 関 係 投 票 区 | |
|-----------|----------|---------|---------------|---|
| 投 票 区 数 | 投 票 区 | 投 票 所 名 | 投 票 区 数 | 投 票 区 |
| 1 | 第 35 投票区 | 市役所第一庁舎 | 77 | 第 1 投票区 ~ 第 34 投票区 第 36 投票区 ~ 第 78 投票区 |

2. 投票所に使用した施設の内訳

単位:カ所

| 投票所数 | 左 の 内 訳 | | | | | | | 借上料を要した投票所数 | 2階以上に設けた投票所数 |
|------|---------|-------|-----------|-----|-----|------|---------------|-------------|--------------|
| | 市役所 | 支所出張所 | 学校 保育園 | 公民館 | 体育館 | 集会施設 | 左記以外の 公共施設 | | |
| 78 | 1 | 2 | 46 | 3 | 1 | 23 | 2 | 10 | 5 |

3. 投票立会人・投票管理者及び事務従事者の内訳

単位:人

| 投票所数 | 投票立会人 | 投 票 管 理 者 | | | | 事 務 従 事 者 | | | |
|------|-------|-----------|-------|-------------|----|-----------|------|-----|-----|
| | | 管理者 | 職務代理者 | 臨時に職務を管掌した者 | 計 | 選管書記 | 市の職員 | その他 | 計 |
| 78 | 241 | 78 | 0 | 0 | 78 | 0 | 306 | 241 | 547 |

※投票立会人数 241 人は、交替した者を含めた延人数(立会人の法定数は、2 人×78 投票所で 156 人)

4. 開票立会人・開票管理者及び事務従事者の内訳

単位:人

| 開票立会人 | 開 票 管 理 者 | | | | 事 務 従 事 者 | | | |
|-------|-----------|-------|-------------|---|-----------|------|-----|-----|
| | 開票管理者 | 職務代理者 | 臨時に職務を管掌した者 | 計 | 選管書記 | 市の職員 | その他 | 計 |
| 3 | 1 | 0 | 0 | 1 | 9 | 337 | 0 | 346 |

5. 簡易スロープの設置状況

単位:カ所

| 投票所数 | 左 の 内 訳 | | | |
|------|----------------|-----------------|--------------------|-------------|
| | 既設のスロープがある投票所数 | 簡易スロープを設置した投票所数 | 簡易スロープ以外の措置をした投票所数 | その他(未設置を含む) |
| 78 | 23 | 55 | 0 | 0 |

6. 選挙公営

①ポスター掲示場

単位:カ所

| 有 権 者 数 | 面 積 | 1 投票区当りの設置数 | 投 票 所 数 | ポスター掲示場数 |
|-------------------------|----------|-------------|---------|----------|
| 1,000 人以上 5,000 人未満 | 4 k㎡ 未 満 | 7(法定設置数) | 39 | 276 |
| 5,000 人以上 10,000 人未満 | 4 k㎡ 未 満 | 8(法定設置数) | 39 | 309 |
| | | 計 | 78 | 585 |

②個人演説会
○個人演説会の会場の内訳

単位：か所

| 学 校 | 公民館 | 公会堂 | 地域ふれあい館 | その他 | 合 計 |
|-----|-----|-----|---------|-----|-----|
| 123 | 15 | 3 | 13 | 4 | 158 |

※国・県・私立学校含む

○個人演説会の会場使用回数

| 施 設 の 使 用 回 数 | | | | | | 合 計 | |
|--------------------------------|----------------|----------------------------|----------------|---------------------------------------|----------------|------|----------------|
| 法第 161 条第 1 項第 1 号の 学校及び公民館 | | 法第 161 条第 1 項第 2 号の 公会堂 | | 法第 161 条第 1 項第 3 号の 選挙管理委員会が指定した施設 | | | |
| 公費 負担 | 候補者(政党等) 負担 | 公費 負担 | 候補者(政党等) 負担 | 公費 負担 | 候補者(政党等) 負担 | 公費負担 | 候補者(政 党等)負担 |
| 0 | 0 | 0 | 0 | 0 | 0 | 0 | 0 |

7.啓発事業

| 事 業 名 | 実 施 期 間 | 事 業 内 容 |
|----------------|-------------|---|
| インターネットの活用 | 2月26日～3月17日 | ホームページに選挙要件、投票所略図、投票・開票速報等を掲載 |
| SNSの活用 | 2月26日～3月17日 | Facebook、Line、Xに選挙期日、投票の呼びかけ等を掲載 |
| 広報いちかわ選挙特別号の発行 | 2月26日 | 投票日の周知、期日前投票の案内、郵便等による投票の方法、入場整理券の発送予定日などを掲載 |
| 懸垂幕の掲出 | 2月10日～3月21日 | 第2庁舎、大柏出張所に投票日周知の懸垂幕を掲出 |
| 歩道橋に横断幕の掲出 | 2月10日～3月21日 | 市内の歩道橋 6 箇所に横断幕を掲出 |
| 駐輪場に横断幕の掲出 | 2月10日～3月21日 | 市内の駐輪場 7 箇所(9 枚)に横断幕を掲出 |
| 街頭啓発 | 3月8日 | イオン市川妙典店において明るい選挙推進協議会と合同で啓発物資の配布及び投票の呼びかけを実施 |
| 知事選 PR ポスターの掲出 | 3月3日～3月16日 | 知事選 PR ポスターを市内施設等に 81 枚掲出 |
| 23歳はがきの送付 | 3月5日 | 投票率の低い23歳の有権者に対して、選挙啓発はがきを送付 |
| 防災無線放送 | 3月16日 | 投票日当日に防災無線により投票参加・中間投票率を放送(5 回) |
| 学生による投票立会人の選任 | 2月28日～3月16日 | 若年層啓発の一環として、本市と包括協定を締結している大学の学生から投票立会人を選任した。 |

8.千葉県市区町村別投票率

| 市区町村名 | 当日有権者数 | | | 投票者数 | | | 投票者数計の内訳 | | | 棄権者数 | | | 投票率 | | | 前回との投票率の差 | | | |
|---------|---------|---------|---------|---------|---------|---------|----------|---------|-------|---------|---------|---------|-------|-------|-------|-----------|--------|--------|--------|
| | 男 | 女 | 計 | 男 | 女 | 計 A+B+C | 当日 A | 期日前 B | 不在者 C | 男 | 女 | 計 | 男 | 女 | 計 | 順位 | 男 | 女 | 計 |
| 千葉市中心区 | 89,588 | 88,596 | 178,184 | 29,745 | 31,958 | 61,703 | 36,094 | 25,166 | 443 | 59,843 | 56,638 | 116,481 | 33.20 | 36.07 | 34.63 | 29 | -8.04 | -9.43 | -8.72 |
| 千葉市花見川区 | 72,095 | 74,550 | 146,645 | 24,083 | 25,668 | 49,751 | 31,794 | 17,667 | 290 | 48,012 | 48,882 | 96,894 | 33.40 | 34.43 | 33.93 | 33 | -8.27 | -9.57 | -8.92 |
| 千葉市稲毛区 | 64,769 | 66,138 | 130,907 | 22,579 | 24,906 | 47,485 | 25,098 | 22,035 | 352 | 42,190 | 41,232 | 83,422 | 34.86 | 37.66 | 36.27 | 19 | -8.93 | -9.31 | -9.12 |
| 千葉市若葉区 | 60,712 | 61,227 | 121,939 | 19,009 | 21,073 | 40,082 | 21,256 | 18,397 | 429 | 41,703 | 40,154 | 81,857 | 31.31 | 34.42 | 32.87 | 39 | -9.39 | -10.18 | -9.78 |
| 千葉市緑区 | 51,471 | 54,325 | 105,796 | 18,911 | 20,710 | 39,621 | 22,036 | 17,135 | 450 | 32,560 | 33,615 | 66,175 | 36.74 | 38.12 | 37.45 | 16 | -10.07 | -10.71 | -10.39 |
| 千葉市美浜区 | 59,027 | 64,838 | 123,865 | 23,583 | 26,860 | 50,443 | 29,096 | 21,115 | 232 | 35,444 | 37,978 | 73,422 | 39.95 | 41.43 | 40.72 | 8 | -9.43 | -10.22 | -9.84 |
| * 千葉市計 | 397,662 | 409,674 | 807,336 | 137,910 | 151,175 | 289,085 | 165,374 | 121,515 | 2,196 | 259,752 | 258,499 | 518,251 | 34.68 | 36.90 | 35.81 | | -8.88 | -9.82 | -9.35 |
| 銚子市 | 22,395 | 23,876 | 46,271 | 6,860 | 7,631 | 14,491 | 6,834 | 7,533 | 124 | 15,535 | 16,245 | 31,780 | 30.63 | 31.96 | 31.32 | 44 | -4.43 | -4.34 | -4.38 |
| 市川市 | 202,681 | 200,157 | 402,838 | 57,217 | 62,004 | 119,221 | 65,373 | 53,342 | 506 | 145,464 | 138,153 | 283,617 | 28.23 | 30.98 | 29.60 | 50 | -4.18 | -4.22 | -4.19 |
| 船橋市 | 261,096 | 267,422 | 528,518 | 74,665 | 81,070 | 155,735 | 91,020 | 63,628 | 1,087 | 186,431 | 186,352 | 372,783 | 28.60 | 30.32 | 29.47 | 52 | -6.86 | -7.26 | -7.06 |
| 館山市 | 18,048 | 19,611 | 37,659 | 6,287 | 6,946 | 13,233 | 6,278 | 6,779 | 176 | 11,761 | 12,665 | 24,426 | 34.83 | 35.42 | 35.14 | 24 | -4.50 | -2.61 | -3.51 |
| 木更津市 | 56,409 | 55,762 | 112,171 | 15,754 | 16,433 | 32,187 | 16,290 | 15,569 | 328 | 40,655 | 39,329 | 79,984 | 27.93 | 29.47 | 28.69 | 55 | -8.55 | -8.72 | -8.64 |
| 松戸市 | 201,414 | 207,483 | 408,897 | 55,674 | 59,903 | 115,577 | 70,478 | 44,276 | 823 | 145,740 | 147,580 | 293,320 | 27.64 | 28.87 | 28.27 | 57 | -5.05 | -5.80 | -5.42 |
| 野田市 | 63,293 | 63,742 | 127,035 | 15,118 | 15,789 | 30,907 | 17,740 | 12,930 | 237 | 48,175 | 47,953 | 96,128 | 23.89 | 24.77 | 24.33 | 59 | -2.76 | -1.90 | -2.33 |
| 茂原市 | 36,222 | 37,284 | 73,506 | 12,327 | 12,996 | 25,323 | 13,964 | 11,105 | 254 | 23,895 | 24,288 | 48,183 | 34.03 | 34.86 | 34.45 | 30 | -4.09 | -4.23 | -4.16 |
| 成田市 | 51,376 | 52,549 | 103,925 | 14,918 | 15,859 | 30,777 | 18,934 | 11,587 | 256 | 36,458 | 36,690 | 73,148 | 29.04 | 30.18 | 29.61 | 49 | -8.93 | -8.73 | -8.83 |
| 佐倉市 | 68,946 | 73,112 | 142,058 | 23,470 | 25,845 | 49,315 | 23,931 | 24,953 | 431 | 45,476 | 47,267 | 92,743 | 34.04 | 35.35 | 34.71 | 28 | -8.78 | -9.29 | -9.04 |
| 東金市 | 23,503 | 23,637 | 47,140 | 10,328 | 10,898 | 21,226 | 11,935 | 9,124 | 167 | 13,175 | 12,739 | 25,914 | 43.94 | 46.11 | 45.03 | 2 | -6.61 | -7.55 | -7.08 |
| 旭市 | 25,251 | 26,323 | 51,574 | 8,092 | 8,732 | 16,824 | 8,851 | 7,846 | 127 | 17,159 | 17,591 | 34,750 | 32.05 | 33.17 | 32.62 | 40 | -5.65 | -5.20 | -5.42 |
| 習志野市 | 70,298 | 71,953 | 142,251 | 24,460 | 26,788 | 51,248 | 29,123 | 21,821 | 304 | 45,838 | 45,165 | 91,003 | 34.79 | 37.23 | 36.03 | 20 | -6.47 | -6.33 | -6.39 |
| 柏市 | 174,249 | 181,516 | 355,765 | 50,956 | 55,328 | 106,284 | 57,071 | 48,638 | 575 | 123,293 | 126,188 | 249,481 | 29.24 | 30.48 | 29.87 | 48 | -4.97 | -4.60 | -4.78 |
| 勝浦市 | 6,750 | 6,806 | 13,556 | 2,243 | 2,290 | 4,533 | 2,602 | 1,892 | 39 | 4,507 | 4,516 | 9,023 | 33.23 | 33.65 | 33.44 | 35 | -11.30 | -12.28 | -11.79 |
| 市原市 | 115,299 | 108,515 | 223,814 | 31,726 | 32,960 | 64,686 | 35,926 | 28,013 | 747 | 83,573 | 75,555 | 159,128 | 27.52 | 30.37 | 28.90 | 54 | -8.26 | -8.73 | -8.48 |
| 流山市 | 81,168 | 85,490 | 166,658 | 25,801 | 27,326 | 53,127 | 31,341 | 21,569 | 217 | 55,367 | 58,164 | 113,531 | 31.79 | 31.96 | 31.88 | 42 | -6.34 | -6.41 | -6.37 |
| 八千代市 | 81,604 | 85,201 | 166,805 | 23,891 | 26,543 | 50,434 | 23,490 | 26,583 | 361 | 57,713 | 58,658 | 116,371 | 29.28 | 31.15 | 30.24 | 46 | -8.74 | -9.02 | -8.88 |
| 我孫子市 | 53,542 | 56,904 | 110,446 | 16,517 | 17,928 | 34,445 | 22,663 | 11,604 | 178 | 37,025 | 38,976 | 76,001 | 30.85 | 31.51 | 31.19 | 45 | -8.13 | -7.51 | -7.81 |
| 鴨川市 | 12,351 | 13,528 | 25,879 | 7,032 | 7,658 | 14,690 | 7,578 | 6,954 | 158 | 5,319 | 5,870 | 11,189 | 56.93 | 56.61 | 56.76 | 1 | 13.32 | 13.18 | 13.24 |
| 鎌ヶ谷市 | 44,906 | 46,832 | 91,738 | 12,951 | 14,097 | 27,048 | 15,764 | 11,122 | 162 | 31,955 | 32,735 | 64,690 | 28.84 | 30.10 | 29.48 | 51 | -5.71 | -5.37 | -5.54 |
| 君津市 | 34,557 | 33,377 | 67,934 | 11,931 | 11,842 | 23,773 | 12,128 | 11,278 | 367 | 22,626 | 21,535 | 44,161 | 34.53 | 35.48 | 34.99 | 26 | -5.82 | -6.15 | -5.99 |
| 富津市 | 17,848 | 17,358 | 35,206 | 5,842 | 5,953 | 11,795 | 5,599 | 5,995 | 201 | 12,006 | 11,405 | 23,411 | 32.73 | 34.30 | 33.50 | 34 | -5.48 | -6.06 | -5.77 |
| 浦安市 | 67,297 | 73,197 | 140,494 | 18,869 | 21,309 | 40,178 | 23,860 | 16,020 | 298 | 48,428 | 51,888 | 100,316 | 28.04 | 29.11 | 28.60 | 56 | -17.11 | -17.64 | -17.38 |
| 四街道市 | 37,900 | 39,224 | 77,124 | 12,482 | 13,138 | 25,620 | 16,270 | 9,176 | 174 | 25,418 | 26,086 | 51,504 | 32.93 | 33.49 | 33.22 | 38 | -8.09 | -9.57 | -8.83 |
| 袖ヶ浦市 | 27,088 | 26,534 | 53,622 | 8,504 | 8,601 | 17,105 | 9,727 | 7,304 | 74 | 18,584 | 17,933 | 36,517 | 31.39 | 32.42 | 31.90 | 41 | -8.52 | -8.94 | -8.73 |
| 八街市 | 28,096 | 27,136 | 55,232 | 7,045 | 7,377 | 14,422 | 8,044 | 6,267 | 111 | 21,051 | 19,759 | 40,810 | 25.07 | 27.19 | 26.11 | 58 | -6.99 | -7.25 | -7.12 |
| 印西市 | 42,402 | 43,875 | 86,277 | 14,203 | 14,588 | 28,791 | 17,101 | 11,571 | 119 | 28,199 | 29,287 | 57,486 | 33.50 | 33.25 | 33.37 | 36 | -7.37 | -6.91 | -7.14 |
| 白井市 | 24,968 | 25,747 | 50,715 | 8,795 | 9,342 | 18,137 | 10,169 | 7,893 | 75 | 16,173 | 16,405 | 32,578 | 35.23 | 36.28 | 35.76 | 23 | -6.71 | -6.81 | -6.76 |
| 富里市 | 20,030 | 19,443 | 39,473 | 5,681 | 5,862 | 11,543 | 6,220 | 5,268 | 55 | 14,349 | 13,581 | 27,930 | 28.36 | 30.15 | 29.24 | 53 | -6.13 | -7.43 | -6.77 |
| 南房総市 | 14,423 | 15,608 | 30,031 | 5,760 | 6,095 | 11,855 | 6,611 | 5,120 | 124 | 8,663 | 9,513 | 18,176 | 39.94 | 39.05 | 39.48 | 11 | -6.09 | -5.58 | -5.82 |
| 匝瑳市 | 14,035 | 14,417 | 28,452 | 4,750 | 5,194 | 9,944 | 4,511 | 5,291 | 142 | 9,285 | 9,223 | 18,508 | 33.84 | 36.03 | 34.95 | 27 | -5.25 | -5.57 | -5.41 |
| 香取市 | 29,728 | 30,388 | 60,116 | 11,140 | 11,284 | 22,424 | 11,124 | 11,054 | 246 | 18,588 | 19,104 | 37,692 | 37.47 | 37.13 | 37.30 | 17 | -1.58 | -2.05 | -1.81 |
| 山武市 | 20,261 | 20,334 | 40,595 | 5,924 | 6,302 | 12,226 | 7,289 | 4,801 | 136 | 14,337 | 14,032 | 28,369 | 29.24 | 30.99 | 30.12 | 47 | -7.87 | -8.58 | -8.22 |
| いすみ市 | 14,813 | 15,405 | 30,218 | 5,666 | 5,963 | 11,629 | 5,445 | 6,093 | 91 | 9,147 | 9,442 | 18,589 | 38.25 | 38.71 | 38.48 | 13 | -5.41 | -5.36 | -5.38 |
| 大網白里市 | 19,993 | 20,657 | 40,650 | 6,953 | 7,293 | 14,246 | 7,722 | 6,347 | 177 | 13,040 | 13,364 | 26,404 | 34.78 | 35.31 | 35.05 | 25 | -8.79 | -9.60 | -9.20 |
| 酒々井町 | 8,289 | 8,470 | 16,759 | 2,766 | 2,973 | 5,739 | 3,360 | 2,349 | 30 | 5,523 | 5,497 | 11,020 | 33.37 | 35.10 | 34.24 | 31 | -9.85 | -9.88 | -9.87 |
| 栄町 | 8,426 | 8,653 | 17,079 | 3,333 | 3,514 | 6,847 | 3,600 | 3,219 | 28 | 5,093 | 5,139 | 10,232 | 39.56 | 40.61 | 40.09 | 10 | -4.50 | -3.61 | -4.05 |
| * 印旛郡計 | 16,715 | 17,123 | 33,838 | 6,099 | 6,487 | 12,586 | 6,960 | 5,568 | 58 | 10,616 | 10,636 | 21,252 | 36.49 | 37.88 | 37.19 | | -7.16 | -6.71 | -6.93 |
| 神崎町 | 2,409 | 2,384 | 4,793 | 1,057 | 1,043 | 2,100 | 1,266 | 812 | 22 | 1,352 | 1,341 | 2,693 | 43.88 | 43.75 | 43.81 | 4 | -4.48 | -8.37 | -6.41 |
| 多古町 | 5,736 | 5,572 | 11,308 | 2,360 | 2,375 | 4,735 | 2,834 | 1,852 | 49 | 3,376 | 3,197 | 6,573 | 41.14 | 42.62 | 41.87 | 7 | -5.77 | -6.73 | -6.25 |
| 東庄町 | 5,301 | 5,442 | 10,743 | 1,897 | 1,946 | 3,843 | 2,143 | 1,657 | 43 | 3,404 | 3,496 | 6,900 | 35.79 | 35.76 | 35.77 | 22 | -5.24 | -5.48 | -5.37 |
| * 香取郡計 | 13,446 | 13,398 | 26,844 | 5,314 | 5,364 | 10,678 | 6,243 | 4,321 | 114 | 8,132 | 8,034 | 16,166 | 39.52 | 40.04 | 39.78 | | -5.32 | -6.48 | -5.90 |
| 九十九里町 | 6,103 | 6,182 | 12,285 | 1,890 | 2,014 | 3,904 | 2,201 | 1,666 | 37 | 4,213 | 4,168 | 8,381 | 30.97 | 32.58 | 31.78 | 43 | -6.56 | -6.42 | -6.49 |
| 芝山町 | 2,828 | 2,722 | 5,550 | 925 | 923 | 1,848 | 1,210 | 624 | 14 | 1,903 | 1,799 | 3,702 | 32.71 | 33.91 | 33.30 | 37 | -10.30 | -9.43 | -9.87 |
| 横芝光町 | 9,148 | 9,561 | 18,709 | 3,325 | 3,597 | 6,922 | 4,061 | 2,752 | 109 | 5,823 | 5,964 | 11,787 | 36.35 | 37.62 | 37.00 | 18 | -8.11 | -7.55 | -7.82 |
| * 山武郡計 | 18,079 | 18,465 | 36,544 | 6,140 | 6,534 | 12,674 | 7,472 | 5,042 | 160 | 11,939 | 11,931 | 23,870 | 33.96 | 35.39 | 34.68 | | -7.90 | -7.41 | -7.66 |
| 一宮町 | 4,955 | 5,215 | 10,170 | 1,857 | 2,044 | 3,901 | 2,211 | 1,647 | 43 | 3,098 | 3,171 | 6,269 | 37.48 | 39.19 | 38.36 | 14 | -8.18 | -9.69 | -8.95 |
| 睦沢町 | 2,755 | 2,897 | 5,652 | 1,186 | 1,233 | 2,419 | 1,244 | 1,157 | 18 | 1,569 | 1,664 | 3,233 | 43.05 | 42.56 | 42.80 | 5 | -7.93 | -6.26 | -7.07 |
| 長生村 | 5,734 | 5,864 | 11,598 | 1,922 | 2,015 | 3,937 | 1,959 | 1,894 | 84 | 3,812 | 3,849 | 7,661 | 33.52 | 34.36 | 33.95 | 32 | -6.09 | -6.91 | -6.50 |
| 白子町 | 4,529 | 4,515 | 9,044 | 1,602 | 1,649 | 3,251 | 1,709 | 1,517 | 25 | 2,927 | 2,866 | 5,793 | 35.37 | 36.52 | 35.95 | 21 | -11.66 | -10.96 | -11.31 |
| 長柄町 | 2,786 | 2,710 | 5,496 | 1,082 | 1,066 | 2,148 | 1,112 | 1,008 | 28 | 1,704 | 1,644 | 3,348 | 38.84 | 39.34 | 39.08 | 12 | -8.11 | -7.90 | -8.01 |
| 長南町 | 3,124 | 3,183 | 6,307 | 1,327 | | | | | | | | | | | | | | | |

9. 投票所別投票区域一覧表

| 区 | 投票所名 | 区域 | 所在地 | 面積 km |
|----|-------------|---|------------------|----------|
| 1 | 大町第二団地集会所 | 大町94・95・103・124・556～602番地 | 市川市大町124 | 0.1 |
| 2 | 大町会館 | 大町1～93・96～102・104～123・125～514・540～555番地 | 市川市大町273 | 3.03 |
| 3 | 大野地域ふれあい館 | 大野町3・4丁目、大町515～539番地 | 市川市大野町3丁目1 625-1 | 2.49 |
| 4 | 柏井小学校 | 柏井町1丁目・2丁目52番地～・3丁目175番地～・4丁目 | 市川市柏井町1丁目1 149-1 | 2.8 |
| 5 | 大柏出張所 | 南大野2・3丁目、柏井町2丁目1～47番地・3丁目91～149・155・160・161・166・168～174番地 | 市川市南大野2丁目3- 19 | 0.7 |
| 6 | 迎米公民館 | 大野町1丁目498～563番地、2丁目 | 市川市大野町2丁目9 25 | 0.88 |
| 7 | 大野小学校 | 南大野1丁目、大野町1丁目1～497・564番地～、奉免町、柏井町2丁目48～51番地 | 市川市南大野1丁目4 2-1 | 1.05 |
| 8 | 下貝塚中学校 | 下貝塚1～3丁目 | 市川市下貝塚3丁目1 3-1 | 0.58 |
| 9 | 曾谷春日神社 | 曾谷1丁目21～24・29～32・35～37番・2丁目・3丁目13～18・21番・4丁目1～4・6・7・9～15・29～32番 | 市川市曾谷2丁目7-5 | 0.47 |
| 10 | 国分高校 | 稲越1～3丁目、曾谷4丁目16～28・33・34番・8丁目10～17番 | 市川市稲越2丁目2-1 | 0.66 |
| 11 | 曾谷小学校 | 曾谷3丁目19・20・26～42番・4丁目5・8番・5～7丁目・8丁目1～9・18～24番 | 市川市曾谷7丁目18- 1 | 0.75 |
| 12 | 国分小学校 | 国分1丁目・2丁目1～4・9～14・17・19～22番・5丁目1・2・14～16番・6丁目、東国分1～3丁目 | 市川市東国分2丁目4- 1 | 0.83 |
| 13 | チャレンジ国分 | 国分2丁目5～8・15・16・18・23・24番・3丁目・4丁目1・7～11・14～ 22番・5丁目3～13・17～24番 | 市川市国分3丁目22- 27 | 0.67 |
| 14 | 中国分小学校 | 国分7丁目、中国分1～3・5丁目、堀之内1丁目 | 市川市中国分1丁目2 2-1 | 1.23 |
| 15 | 歴史博物館 | 北国分3丁目・4丁目1～9・27番、堀之内2～5丁目 | 市川市堀之内2丁目2 7-1 | 0.9 |
| 16 | いきいきセンター北国分 | 北国分1・2丁目・4丁目10～26番 | 市川市北国分1丁目1 2-32 | 0.56 |
| 17 | 国府台小学校 | 国府台4～6丁目、中国分4丁目、国分4丁目2～6・12・13番 | 市川市国府台5丁目2 5-4 | 0.76 |
| 18 | 第一中学校 | 国府台1～3丁目 | 市川市国府台2丁目7- 1 | 1.12 |
| 19 | 真間小学校 | 市川4丁目、真間4丁目、須和田2丁目8～17番 | 市川市真間4丁目1-1 | 0.31 |
| 20 | 第二中学校 | 真間5丁目、須和田2丁目1～7・18～36番 | 市川市須和田2丁目3 4-1 | 0.37 |
| 21 | 須和田自治会館 | 宮久保1丁目24～31番、須和田1丁目 | 市川市須和田2丁目2 2-7 | 0.25 |
| 22 | 第三中学校 | 宮久保1丁目1～23・32～35番・2丁目・4丁目1・11～14番、曾谷1丁目1～20・25～28・33・34番、曾谷3丁目1～12・22～25番 | 市川市曾谷3丁目2-1 | 0.56 |
| 23 | 宮久保小学校 | 東菅野4・5丁目、宮久保3丁目・4丁目2～10・15～31番・5・6丁目 | 市川市宮久保5丁目7- 1 | 1.09 |
| 24 | 東部公民館 | 本北方2丁目6～40番・3丁目1～11・17～24番、北方町4丁目 | 市川市本北方3丁目1 9-16 | 1.51 |
| 25 | 若宮小学校 | 若宮2丁目1～8・12～28番・3丁目、本北方3丁目12～16番 | 市川市若宮3丁目54- 10 | 0.63 |
| 26 | 中山清華園管理棟 | 中山2丁目4・11番・3丁目・4丁目12～25番、若宮1丁目・2丁目9～11番 | 市川市中山4丁目14- 1 | 0.27 |
| 27 | 第四中学校 | 中山1丁目5・7～28番・2丁目1～3・5～10・12～22番・4丁目1～11番、北方3丁目7～25番 | 市川市中山1丁目11- 1 | 0.49 |
| 28 | いきいきセンター北方 | 北方2丁目、本北方1丁目・2丁目1～5番 | 市川市北方2丁目29- 9 | 0.51 |
| 29 | 中山小学校 | 鬼越1丁目、高石神1～33番、中山1丁目1～4.6番、北方1丁目・3丁目1～6番 | 市川市中山1丁目1-5 | 0.45 |
| 30 | 鬼高小学校 | 鬼越2丁目、鬼高1丁目1番・2丁目、高石神34～39番 | 市川市鬼高2丁目13- 5 | 0.54 |
| 31 | 第六中学校 | 鬼高1丁目2～14番・3丁目・4丁目 | 市川市鬼高3丁目16- 1 | 0.45 |
| 32 | 勤労福祉センター | 南八幡2丁目、東大和田1丁目 | 市川市南八幡2丁目2 0-1 | 0.38 |
| 33 | 市川教育会館 | 南八幡1・3丁目 | 市川市南八幡1丁目1 0-19 | 0.31 |
| 34 | 大和田小学校 | 大和田1丁目・3丁目1・2番、東大和田2丁目、南八幡4・5丁目 | 市川市大和田1丁目1- 3 | 0.51 |
| 35 | 市役所第1庁舎 | 八幡1・2・4・5丁目 | 市川市八幡1丁目1-1 | 0.6 |
| 36 | 八幡小学校 | 平田1丁目1～9番、八幡3丁目、菅野1丁目・2丁目1～4・12～14番、東菅野1丁目1～26番 | 市川市八幡3丁目24- 1 | 0.6 |
| 37 | 富貴島小学校 | 八幡6丁目、東菅野1丁目27～33番・3丁目7～14・23～24番 | 市川市八幡6丁目10- 11 | 0.52 |
| 38 | 菅野保育園 | 菅野4丁目・5丁目1～10番、東菅野2丁目・3丁目1～6・15～22・25～32番 | 市川市菅野4丁目12- 16 | 0.61 |
| 39 | 胡録神社 | 新田1丁目、平田2丁目1～13・21～24番、菅野2丁目5～11・15～23番 | 市川市新田1丁目3-1 | 0.37 |
| 40 | 菅野小学校 | 真間1・3丁目、菅野3丁目・5丁目11～14番・6丁目 | 市川市菅野6丁目14- 1 | 0.89 |
| 41 | 男女共同参画センター | 市川1丁目、真間2丁目、新田5丁目 | 市川市市川1丁目24- 2 | 0.44 |
| 42 | 市川小学校 | 市川2・3丁目 | 市川市市川2丁目32- 5 | 0.44 |
| 43 | 市川地域ふれあい館 | 市川南3丁目1・3・4・6～9・11～14番 | 市川市市川2丁目7-7 | 0.15 |

| 区 | 投票所名 | 区域 | 所在地 | 面積 km ² |
|----|----------------------------|---|----------------|-----------------------|
| 44 | 市川南保育園 | 市川南3丁目2・5・10番、4丁目 | 市川市市川南4丁目1- 15 | 0.22 |
| 45 | 宮田小学校 | 市川南1丁目、新田2丁目8～33番・4丁目1～14番 | 市川市新田4丁目8-1 5 | 0.32 |
| 46 | 大洲小学校 | 市川南2・5丁目、新田4丁目17・18番、大洲4丁目18・22番 | 市川市大洲4丁目18- 1 | 0.31 |
| 47 | 大洲中学校 | 新田3丁目9～27番・4丁目15・16番、大洲3丁目・4丁目1～17・19～21番 | 市川市大洲4丁目21- 5 | 0.43 |
| 48 | 平田小学校 | 新田2丁目1～7番・3丁目1・2・7・8番、平田1丁目10～20番・2丁目14～20番・3・4丁目 | 市川市平田3丁目28- 1 | 0.46 |
| 49 | 鶴指小学校 | 新田3丁目3～6番、大洲1丁目、大和田3丁目3～25番・4丁目 | 市川市大和田4丁目1 1-1 | 0.39 |
| 50 | 大洲保育園 | 大洲2丁目、大和田5丁目 | 市川市大洲2丁目3-8 | 0.42 |
| 51 | 稲荷木小学校 | 大和田2丁目、稲荷木1～3丁目 | 市川市稲荷木1丁目1 4-1 | 0.86 |
| 52 | いきいきセンター田尻 | 田尻1～5丁目 | 市川市田尻4丁目13- 3 | 1.16 |
| 53 | 原木中山ファミールハイツ コミュニティセンター | 原木1丁目1～5番・3丁目1・2番、二俣1丁目 | 市川市原木1丁目3-2 | 0.24 |
| 54 | 二俣小学校 | 原木890～1516・2463番地～、原木3丁目4～18番・4丁目、二俣、二俣2丁目、二俣新町、東浜1丁目 | 市川市二俣678 | 2.51 |
| 55 | 信篤市民体育館 | 田尻、高谷、高谷1～3丁目、高谷新町、原木6～397.1854～2462番地、原木1丁目6～25番・2丁目・3丁目3番、上妙典 | 市川市高谷1丁目8-2 | 3.57 |
| 56 | 妙典小学校 | 妙典1・2丁目・5丁目1～7番・6丁目1～8番 | 市川市妙典2丁目14- 2 | 0.51 |
| 57 | 本行徳公民館 | 本行徳1～38番、下新宿、河原、本塩、妙典3丁目1～5番 | 市川市本行徳12-8 | 0.84 |
| 58 | 行徳小学校 | 妙典3丁目6～25番・4丁目1～9番、富浜1・2丁目 | 市川市富浜1丁目1-4 0 | 0.44 |
| 59 | 妙典中学校 | 妙典4丁目10～17番・5丁目8～24番、6丁目9～16番、塩焼1丁目、下妙典 | 市川市妙典5丁目22- 1 | 1.47 |
| 60 | 塩焼小学校 | 塩焼4・5丁目 | 市川市塩焼5丁目9-8 | 0.21 |
| 61 | 幸小学校 | 加藤新田、高浜町、宝1・2丁目、幸1・2丁目 | 市川市幸1丁目11-1 | 0.7 |
| 62 | 塩焼第二保育園 | 塩焼2・3丁目、富浜3丁目 | 市川市塩焼3丁目11- 15 | 0.35 |
| 63 | 伊勢宿自治会館 | 関ヶ島、伊勢宿 | 市川市伊勢宿8-6 | 0.18 |
| 64 | 行徳支所 | 行徳駅前1・3丁目、末広1・2丁目 | 市川市末広1丁目1-3 1 | 0.5 |
| 65 | 南新浜小学校 | 千島町、塩浜1丁目、福栄4丁目1～31番、新浜1・2丁目、入船、日之出 | 市川市新浜1丁目26- 1 | 1.86 |
| 66 | 新浜小学校 | 湊新田1丁目3～6・9～14番・2丁目1～4番、行徳駅前2・4丁目 | 市川市行徳駅前4丁目5-1 | 0.46 |
| 67 | 押切自治会館 | 押切、湊、湊新田、湊新田1丁目1・2・7・8番 | 市川市押切6-6 | 0.26 |
| 68 | 南行徳小学校 | 香取1丁目、欠真間1丁目 | 市川市欠真間1丁目6- 38 | 0.23 |
| 69 | 香取地域ふれあい館 | 香取2丁目、湊新田2丁目5～9番、福栄1丁目1～10番 | 市川市香取2丁目19- 1 | 0.21 |
| 70 | 福栄中学校 | 福栄1丁目11～19番・2丁目・3丁目1～13番 | 市川市福栄3丁目4-1 | 0.3 |
| 71 | 富美浜小学校 | 南行徳1・2丁目、福栄1丁目20～23番・3丁目14～23番・4丁目32・33番 | 市川市南行徳2丁目3- 1 | 0.73 |
| 72 | 富美浜地域ふれあい館 | 欠真間2丁目、相之川3・4丁目 | 市川市欠真間2丁目3 1-5 | 0.45 |
| 73 | 南行徳公民館 | 相之川1・2丁目 | 市川市相之川1丁目3- 7 | 0.3 |
| 74 | 広尾防災公園管理棟 | 新井1丁目1～7番・2丁目1～10番、広尾1・2丁目 | 市川市広尾2丁目3 | 0.34 |
| 75 | 新井小学校 | 新井1丁目8～27番・2丁目11～22番、島尻 | 市川市新井1丁目18- 13 | 0.35 |
| 76 | 新井地域ふれあい館 | 新井3丁目、南行徳3丁目1～3・9～19番 | 市川市新井3丁目31- 1 | 0.31 |
| 77 | 南行徳ハイツ自治会館 | 南行徳3丁目4～8・20～26番・4丁目 | 市川市南行徳3丁目7- 3 | 0.25 |
| 78 | 塩浜学園 | 塩浜2～4丁目、新浜3丁目 | 市川市塩浜4丁目5-1 | 1.42 |

令和7年3月16日執行

千葉県知事選挙公報

千葉県選挙管理委員会

2032年1月1日マグ7打破



ATSUHIKO 3.0



量子コンピューター実用化
政治家を動物養育員に
千葉県民職業にゼロ
2029年ブロックチェーン破る
子どもたちにお金を配りまくる
世界を笑いで満たす



政治団体Q公認
黒川あつひこ

あなたの「Q」を教えてください

マグ7 (Magnificent Seven) マグニフィセント・セブン
= GAFAM + Tesla + NVIDIA

県民を守り、支え、そして飛躍する千葉へ

① 災害や犯罪等から県民を守る

- ◆水道や下水道の更新・耐震化、河川の整備、無電柱化などを推進し、「防災県・千葉」を確立
- ◆女性・障害者・高齢者などに配慮した災害時の支援
- ◆闇バイト、トクリュウ対策など、防犯対策を大幅に強化

② 超高齢化時代に対応した医療・福祉の充実

- ◆住み慣れた場所で安心して医療・介護が受けられる千葉県づくり
- ◆県立保健医療大学の充実など、千葉県の医療を支える医療・福祉人材の育成を強化

③ 子育て世代の知事として子育て支援・教育の充実

- ◆保育・学童保育の環境整備と質の向上を進め、子育て世帯を支援
- ◆県立学校のトイレ改修・洋式化100%、避難所となる体育館へのエアコン設置を推進
- ◆いじめ・不登校への対策強化。教員の負担軽減をさらに進める

④ 過去最高の企業誘致のその先へ。成田空港を核とした産業拠点を

- ◆将来の県経済を支えるエリアを各地に創出し、さらなる企業誘致・投資の呼び込みを図る
- ◆成田空港を核とした、アジアと戦う産業拠点づくりと住環境整備で広域を活性化
- ◆中小企業への支援を強化し、賃上げが持続的に見える環境を整備

県政ビジョン 次の4年に向けて

⑤ 半島性を克服する交通インフラの充実

- ◆渋滞緩和や災害時の支援のため、県内各地を結ぶ道路ネットワークを整備
- ◆市町村と連携し、地域に必要なバス路線を維持

⑥ 農業・漁業の振興

- ◆一次産業に従事する方々の所得向上、担い手確保、有機農業の推進

⑦ 多様性を尊重する千葉県へ

- ◆男女共同参画、障害者施策の充実など、多様な人々が活躍できる千葉県へ

⑧ 現実主義で行政の縦割りを超え、効率的で筋肉質の行政組織へ

- ◆現場主義を貫くとともに、県民や若者との対話を拡大し、身近な県政の実現へ
- ◆行財政改革とデジタル化をさらに進め、県民の利便性を向上

知事4年の実績 + 県政ビジョン

詳しくは公式ホームページをご覧ください
<https://www.kumagai-chiba.jp>

県民の命と暮らしを守る

この4年、県民の皆さまのご支援を頂きながら、各分野にわたって様々な分野に挑戦してきました。この流れを止めることなく、県民の命と暮らしを守る県政に取り組んでいきます。

4年の主な成果

- ◆様々な災害指揮経験を活かし、各種災害に即応。2023年の豪雨災害では直ちに対策本部を設置。発災翌日には被災地に入り、全県から応援職員を派遣
- ◆過去最高の企業立地件数を記録、成田空港周辺の産業拠点形成が進むなど、経済雇用施策の強化
- ◆物価高騰対策のための補正予算を編成し、県民・事業者支援に取り組む
- ◆教育予算を1.5倍と大幅に増額し、未来を担う子ども達の環境を改善
- ◆新型コロナウイルス対策に取り組みながらも、就任後1年半で54市町村すべてを訪問するなど、現場主義と対話をつらぬく

くまがい俊人プロフィール

- * 1978年2月18日生まれ 浦安市・神戸市などで少年時代を過ごす 高校2年の時、阪神淡路大震災で被災
- * 2001年3月 早稲田大学政治経済学部卒業 4月 NTTコミュニケーションズ株式会社入社
- * 2009年6月 千葉市長選挙に立候補し当選(31歳)以降3期
- * 2021年3月 千葉県知事選挙に立候補し、当選



くまがい俊人 としひと

千葉県知事選挙

投票日 3月16日(日)

投票時間 午前7時～午後8時

※一部地域を除く

期日前投票・不在者投票は、3月15日(土)までの毎日、原則午前8時30分から午後8時までできます。
詳しくは、各市区町村の選挙管理委員会にお問い合わせください。

令和7年3月16日執行

千葉県知事選挙公報

千葉県選挙管理委員会

県民の暮らし
最優先の県政を

水道料金 20% 値上げ中止を!

(2026年度から)

異常な物価高騰で大変なときに、値上げする県政でいいのでしょうか? 今こそ「自治体の役割、発揮を」

行政チェック のベテラン

小倉正行プロフィール

- ◆1952年 神奈川県鎌倉市生まれ。流山市在住。
- ◆京都大学法学部卒業。
- ◆国会議員秘書として37年間、全部道府県をまわり国民の暮らしを見つめてきたプロの政策マン。
- ◆食と農の専門家で月刊誌「食べもの通信」編集世話人。食のジャーナリストとして活躍中。著書多数。

日本共産党いせいん

全国第5位の財政力を生かし実現します

- 小中学校の給食費の完全無料化、有機給食の提供
- 必要な正規教員を採用し、教員の未配置解消
- 医療費の窓口無料化拡充、国保料(税)の負担軽減

- 公契約条例を制定し、中小企業振興条例を有効なものに
- 中小企業への独自の直接支援で最低資金1500円の実現

- 人権尊重、ジェンダー平等を明記した多様性尊重条例に改めます
- 男女の賃金格差是正、女性がよりクア労働者の待遇改善
- パートナースhip制度の導入

- 幕張メッセでの武器見本市の中止
- 木更津駐屯地でのオスプレイ拠点化撤回

暮らし・福祉は全国最下位クラス

出典 2024統計でみる都道府県のすがた(県民1人あたり)

| | | | |
|-------|--------|----------|-----|
| 民生費 | 44位 | 教育費 | 45位 |
| 社会福祉費 | 45位 | 一般病院病床数 | 44位 |
| 老人福祉費 | 47位(※) | 医師数 | 43位 |
| 児童福祉費 | 41位(※) | 看護師・准看護師 | 45位 |
| 衛生費 | 43位 | 保健師数 | 43位 |

※全国順位: 老人福祉費(65歳以上1人あたり)
児童福祉費(17歳以下1人あたり)



不要不急の大規模開発は中止します

- ◆ 東京湾 新湾岸道路
- ◆ 東京湾に2本目のアクアライン
- ◆ 北千葉道路建設

災害から命を守る防災対策を

いつ襲われるかわからない大地震や大水害。首都圏直下型地震への対策は今すぐ手掛けなければならない重要な課題ですが、マンシヨンの防災対策は全くなされていません。私は、マンシヨンを含む防災、さらには国際基準を基本とした避難所整備をすすめます。

このままでは国民の食料が危ない!

日本の食料自給率は38%。ロシアによるウクライナ侵略を機に世界の食料品価格が急騰。更に気候危機などで世界の食料危機が懸念されています。いまこそ、食の海外依存から国内増産への大転換が必要です。

千葉県は全国4位の農業生産額を誇る農業県。基幹産業と位置づけ農業生産者に価格保障の支援とともに、コメなど生産者への参入促進や国産飼料の確保をすすめます。

食料自給率向上と食の安全を

生活を直結する「水道」。どんな理由があっても、安価で安定した供給は県の責務です。暮らしへの悲鳴が広がる中、住民負担増とセトのやり方(独立採算)を改める県の事業で運営します。県営水道料金の20%値上げ中止は県民大多数の願いです。投票で審判を下さりませ。

水道料金値上げ、投票で審判を

「憲法がいきる県をつくるホーム」



小倉正行

無所属

まさゆき

兵庫県民の民意は示されたはずなのに...

いまだに続く「さいとうイジメ」

元彦知事



NHKから国民を守る党

たちばな たかし

立花孝志

不可解なテレビのダブスタ

知事や議員のパワハラと言えば、今すぐ火をつけて燃やしてこい!と怒号を上げた泉房穂・元明石市長や、「違うだろー!このハゲー!」と怒鳴りつけながら運転手に手を挙げた豊田真由子元衆議院議員が思い浮かぶのではないだろうか。

何か月にも及ぶ調査しても未だパワハラが認められないさいとう元彦知事は非難し続けるのに、なぜテレビは確実にパワハラをしていた泉房穂・元明石市長や豊田真由子元衆議院議員をテレビに出演させるのでしょうか。

真実を隠し続けるテレビ

NHK集金人が夜中にチャイムを鳴らしたり、玄関ドアの前で大声をあげたり、契約するまで帰らないといった犯罪まがいの行為を繰り返していたことは皆様の記憶にも新しいと思います。

我々NHKから国民を守る党(略称: NHK党)の活動によって悪質なNHK集金人はいなくなりましたが、テレビはこのような事実を報道しませんでした。ジャーナリスト喜多川氏による性加害の事実も、テレビは知つていながら二十年以上も巨額で隠し続け、ジャニーズのタレントを番組に起用し続けてきたのです。

だから私はNHKにお金を支払う人はバカだと思えます

テレビは国民を洗脳する装置であり、核兵器に勝る武器です。テレビは嘘は言いませんが、国民が知るべき真実を隠します。

テレビは立花孝志がNHK職員時代にNHKの不正経理を内部告発したことも隠し続けています。

兵庫県の自殺した元県民局長が兵庫県庁職員と不倫をしていたこともテレビは報道しません。人事権を持っていた元県民局長と不倫した女性職員が出世した可能性がある、という構図はフジテレビの『女性上納問題』と同じなのに、なぜ報道しないのでしょうか。

百条委員会の秘密会で奥合委員長が片山副知事の証言を遮ったことも、その後の囲み取材で記者たちが片山副知事の発言を遮ったというおかしな状況も報道されません。そのおかしな状況を広く県民に知らせるために正義の内部告発をした増山誠県議は、維新の会から処分されました。

正義の内部告発者である立花孝志は、内部告発の制度を悪用した人が守られ、正義の内部告発をした人が処分されていることに憤りを感じています。テレビや新聞といったオールドメディアは国民の知る権利を無視しています。そんなオールドメディアの筆頭であるNHKにお金を支払っている人はバカだと思えます。NHKにお金を支払われない国民を増やして、NHKをぶっ壊す!



千葉県知事選挙

投票日 3月16日(日)

投票時間 午前7時~午後8時

※一部地域を除く

期日前投票・不在者投票は、3月15日(土)までの毎日、原則午前8時30分から午後8時までできます。
詳しくは、各市区町村の選挙管理委員会にお問い合わせください。

この選挙公報は、候補者から提出された原稿をそのまま印刷したものです。

千葉県知事選挙

せんきょのひ カレンダーに まるしたよ！

令和6年度千葉県明るい選挙啓発標語 小学校の部 最優秀作品

投票日 3月16日(日)

期日前投票の詳細は裏面をご覧ください

3月16日(日)は千葉県知事選挙の投票日です。投票所入場整理券に記載された投票所で午前7時から午後8時まで投票できます。私たちの住む千葉県の代表者を決める大切な選挙です。全ての有権者一人ひとりの声を県政に届けるために、必ず投票しましょう。

☎321-6158選挙管理委員会

市川市で投票できる方

他人に成り済まして投票することは違法行為です

平成19年3月17日以前に生まれた満18歳以上の日本国民で、令和6年12月1日までに本市に転入の届け出をし、引き続き3カ月以上本市の住民基本台帳に登録されている方が投票できます。

令和6年12月2日以降に県内の他市区町村から転入してきた方は、前住所地で投票できる場合がありますので、前住所地の選挙管理委員会にお問い合わせください。

住所を移した場合

①県内の他市区町村に転出

転出後に転出先市区町村の選挙人名簿に登録されなかった場合には、本市で投票できます。投票の際に「引き続き県内の区域に住所を有することの確認の申請」をしてください。本市または転出先市区町村の住民票担当課で発行する「引き続き県内の区域に住所を有する旨の証明書」をお持ちの方は、投票所の職員に提示してください。

②県外へ転出

投票する前に千葉県外へ転出した方は投票できません。

③市内で転居

令和7年2月2日までに転居の届け出をした方は新住所地の投票所で、翌3日以降に転居の届け出をした方は前住所地の投票所での投票になります。

投票所入場整理券の発送

2月18日に発送しました。

投票所入場整理券のはがきは、3連の圧着式で、1通に同一世帯4人分までの整理券が印刷されています。整理券は投票用紙引換券ではないので、紛失した場合や郵便事情で届かなかった場合でも投票できます。その旨を投票所の職員に伝えてください。



選挙公報の配布

3月6日(木)の朝刊に折り込み予定

候補者の氏名・略歴・政見などを掲載した選挙公報は、朝日・毎日・読売・産経・東京・日本経済・千葉日報の日刊7紙に折り込みます。また、市公式Webサイトに掲載する他、右記の場所でも配布します。

これらの新聞を購読していない世帯で郵送を希望する場合は、選挙管理委員会に連絡してください。

●選挙公報配布場所

- ・第1庁舎
- ・行徳支所
- ・市川駅行政サービスセンター
- ・市内各駅の広報スタンド
- ・第2庁舎
- ・大柏出張所
- ・南行徳市民センター
- ・各期日前投票所 など

開票の参観

開票は即日行われ、当該選挙の選挙権を有する方に限り参観できます。

場 国府台市民体育館
時 午後9時10分

不在者投票制度のご利用を

身体が不自由などの理由で投票所に行けない方は、不在者投票制度が利用できます。申請方法など詳しくは、早めに選挙管理委員会へお問い合わせください。

1. 身体が不自由な方

下記に該当する方は、郵便などによる不在者投票ができます。

●身体障害者手帳をお持ちの方で

- ①両下肢、体幹、移動機能障害1・2級の方
- ②心臓、腎臓、呼吸器、ぼうこう、直腸、小腸の障がい1・3級の方
- ③免疫、肝臓の障がい1～3級の方

●戦傷病者手帳をお持ちの方で

- ①両下肢、体幹の障がい特別項症～第2項症の方
- ②心臓、腎臓、呼吸器、ぼうこう、直腸、小腸、肝臓の障がい特別項症～第3項症の方

●介護保険被保険者証をお持ちで要介護5の方

2. 病院に入院中または、施設などに入所中の方

都道府県選挙管理委員会が指定した病院または施設内で投票できます。選挙管理委員会または入院・入所している施設に確認してください。

3. 遠隔地に滞在している方

事前に投票用紙を取り寄せると、滞在先の市区町村選挙管理委員会が指定する場所で投票できます。郵送で投票用紙などの往復を行いますので、早めに選挙管理委員会にお問い合わせください。

マイナンバーカードをお持ちの方は、電子請求もできます。

代理投票・点字投票について

1. 代理投票

身体が不自由なことなどにより、自身で投票用紙に書くことができない方は、投票所の職員に代理投票を行う旨を伝えてください。職員が付き添い、本人の意思を確認して代筆します。

2. 点字投票

目が不自由な方は、点字投票用紙により投票ができますので、投票所の職員に伝えてください(点字器は投票所に用意しています)。

誰もが投票しやすい投票所を心掛けています

選挙当日の投票所や期日前投票所では、高齢者や障がいがある方など、誰もが投票しやすいようさまざまなものを用意しています。利用を希望される方は投票所の職員に伝えてください。

詳細はこちら



投票所変更のお知らせ

一部の投票所について、右記のとおり変更となっています。

- 全日警ホール ▶ 市役所第1庁舎
- 大洲幼稚園 ▶ 大洲中学校

あなたの一票で未来が始まる



市川市オリジナル パンサーカードを投票所に来た方へお配りします。

当日、投票所へ行けない方は期日前投票を利用してください

仕事や用事などで投票日に投票できない方は、市内14カ所にある、どの期日前投票所でも投票可能です。投票所入場整理券の下段に印刷されている宣誓書を事前に記入しておく、投票の時間を短縮できます。宣誓書(市公式Webサイトでダウンロード可)は期日前投票所にも備えています。

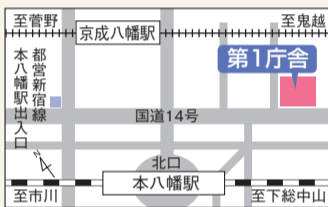
お越しの際は、公共交通機関を利用してください。なお、期日前投票期間の最終日は混雑が予想されます。

期日前投票所一覧

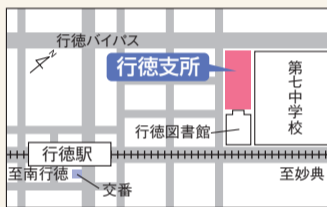
投票できる期間及び時間は、各期日前投票所により異なりますので注意してください。

令和6年11月27日～令和6年12月1日までに、本市に転入の届け出をした方は、3月1日(土)から投票できます。

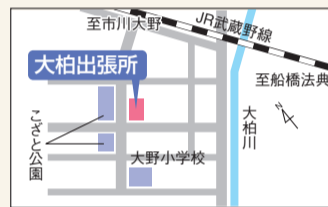
投票できる期間 2月28日(金)～3月15日(土)



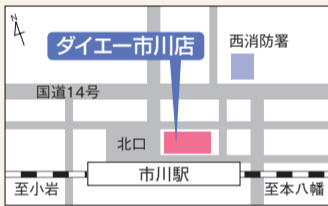
1 市役所第1庁舎
 場 八幡1-1-1 2階多目的スペース
 時 午前8時30分～午後8時



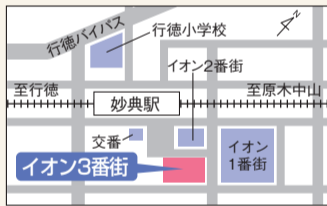
2 行徳支所
 場 末広1-1-31 3階第5研修室
 時 午前8時30分～午後8時



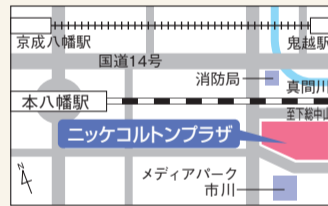
3 大柏出張所
 場 南大野2-3-19 1階第4研修室
 時 午前8時30分～午後8時



4 ダイエー市川店
 場 市川1-4-10 11階会議室
 時 午前10時～午後8時



5 イオン市川妙典店
 場 妙典5-3-1 2階3番街
 時 午前10時～午後8時



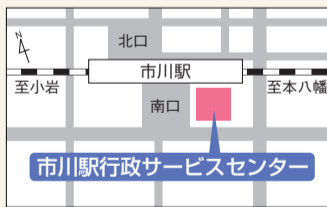
6 ニッケコルトンプラザ
 場 鬼高1-1-1 2階ウエストコート
 時 午前10時～午後8時



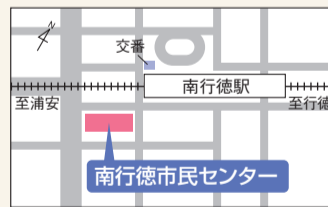
投票できる期間 3月8日(土)～15日(土)



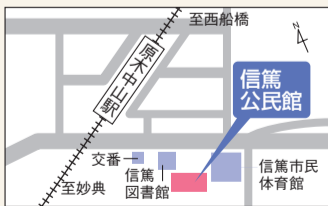
7 いちかわ情報プラザ
 場 南八幡4-2-5 2階打合せ室A
 時 午前10時～午後8時



8 市川駅行政サービスセンター
 場 市川南1-1-1 3階 l-linkホール
 時 午前10時～午後8時



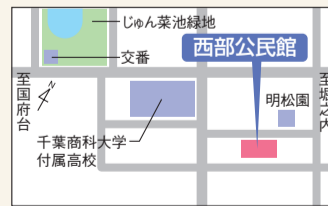
9 南行徳市民センター
 場 南行徳1-21-1 2階多目的ホール前口コピー
 時 午前10時～午後8時



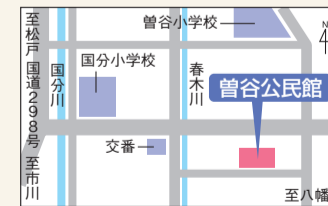
10 信篤公民館
 場 高谷1-8-1 1階集会室
 時 午前10時～午後6時



11 東部公民館
 場 本北方3-19-16 1階談話室
 時 午前10時～午後6時



12 西部公民館
 場 中国分2-13-8 1階ロビー
 時 午前10時～午後6時



13 曾谷公民館
 場 曾谷6-25-5 2階ロビー
 時 午前10時～午後6時



14 中山清華園管理棟
 場 中山4-14-1 1階集会室
 時 午前10時～午後6時

選挙情報や結果は市公式Webサイトで確認できます

千葉県知事選挙はこちら ▶▶▶

