

1. 実施について

(1) 調査の目的

eモニター制度を利用して、図書館未利用者を含む子どもの読書活動と図書館Webサービスに関する要望などを調査した。特に、子どもの読書活動は、読み聞かせを中心に設問を設けた。

市川市eモニター制度(愛称:eモニ)・・・パソコンやスマホ、携帯電話等、インターネットを活用して意見を広く集めて市政に反映する、事前登録制のアンケート制度。

(2) 調査実施期間:

令和5年2月17日(金)～令和5年3月2日(木)

(3) 集計・分析にあたって

問5以外の有効回答数 1,284名 問5の有効回答数 985名

【子どもの読書活動について】

多くの方が、子どもたちに絵本などの読み聞かせをしたことがあり、また、読み聞かせを受けたことがあると答えており、幼少期から本に慣れ親しむことは大切であるかを聞く設問では、「非常にそう思う」の83%、「ややそう思う」の14%を足して、97%の高い結果となった。

子どもたちが本に慣れ親しむ為に何が重要だと思うかを選択する質問では、家庭での読み聞かせが1位であり、次いで、学校、図書館がほぼ同数となった。

どのくらいの頻度で読み聞かせをしているかの設問については、ほぼ毎日が31%、一週間に数回が35%と、家庭で読み聞かせをする意識の高さがその頻度からも伺えた。

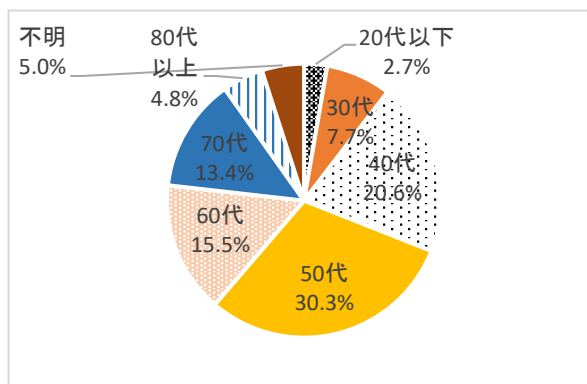
【Webサービスについて】

Webサービスについては、多くの方が、「資料を検索」して、そのまま「資料を予約」する使い方であることが伺える。また、「貸出状況の確認」をして「貸出資料の延長」を利用するといった、図書館に行かなくても済むような使い方も、ほぼ定着している様子が伺える。イベントなどの情報を知るには、WebサイトやSNSが適していると答える方が多かったが、紙媒体が良いと言う方もいまだ約3割いることがわかった。

アンケート結果

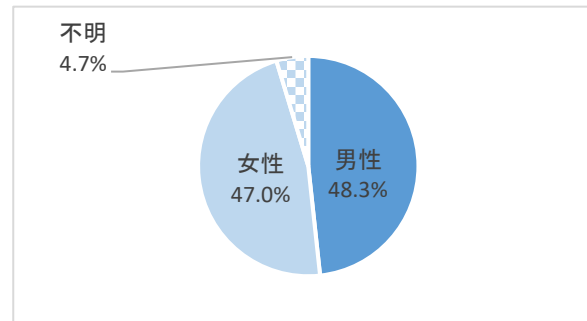
年代について

選択項目	選択項目	回答者数
20代以下	35	2.7%
30代	99	7.7%
40代	264	20.6%
50代	389	30.3%
60代	199	15.5%
70代	172	13.4%
80代以上	62	4.8%
不明	64	5.0%



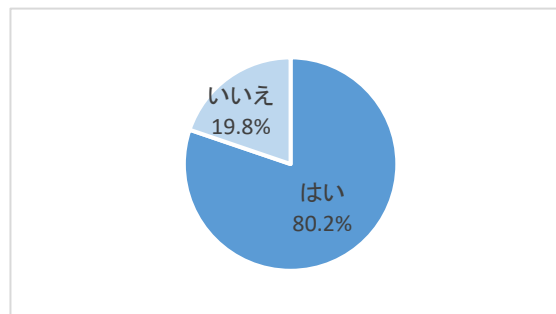
性別について

選択項目	回答者数	割合
男性	620	48.3%
女性	604	47.0%
不明	60	4.7%



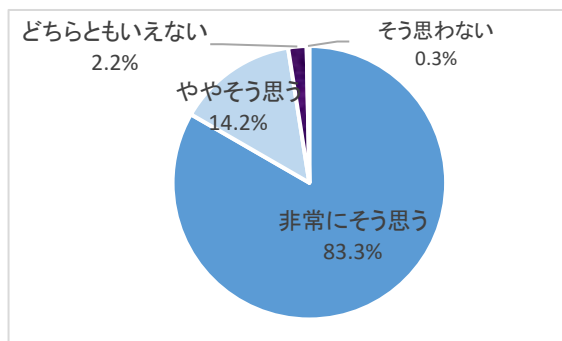
問1: あなたがもっとも利用している図書館は、市川市の図書館ですか。

選択項目	回答者数	割合
はい	1030	80.2%
いいえ	254	19.8%



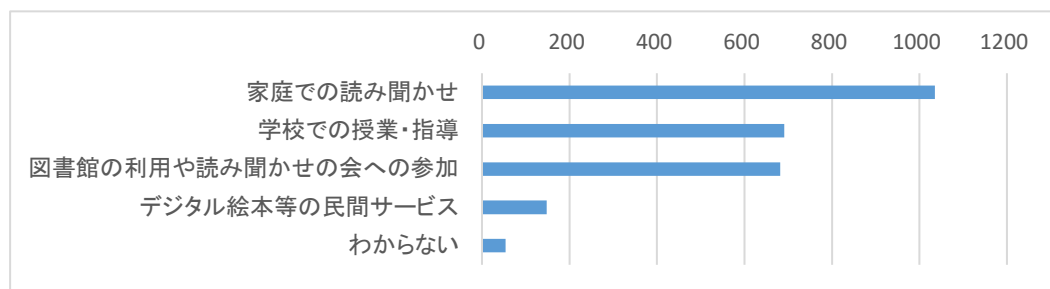
問2:あなたは、子どもたちが幼少期から本に慣れ親しむことは、大切なことだと思いますか。

選択項目	回答者数	割合
非常にそう思う	1070	83.3%
ややそう思う	182	14.2%
どちらともいえない	28	2.2%
そう思わない	4	0.3%



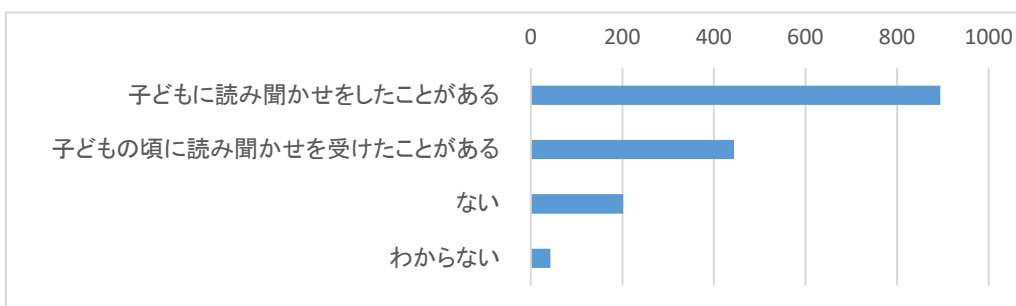
問3:あなたは、子どもたちが本に慣れ親しむ為に何が必要だと思いますか。(複数選択可)

選択項目	回答者数	割合
家庭での読み聞かせ	1035	80.6%
学校での授業・指導	691	53.8%
図書館の利用や読み聞かせの会への参加	682	53.1%
デジタル絵本等の民間サービス	148	11.5%
わからない	54	4.2%



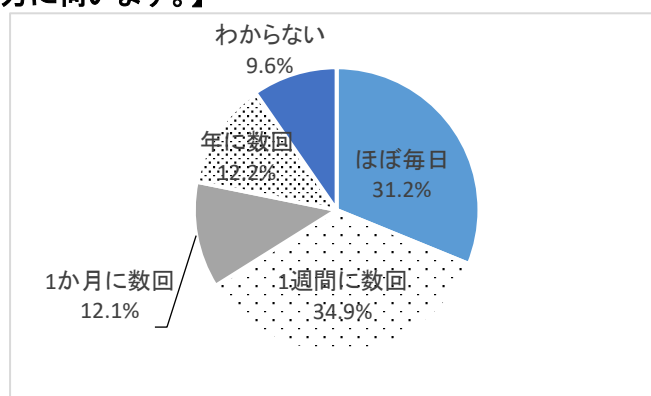
問4:あなたは、自分の子または他の子どもたちに絵本などの読み聞かせをしたことがありますか。もしくは読み聞かせを受けたことがありますか。(複数選択可)

選択項目	回答者数	割合
子どもに読み聞かせをしたことがある	894	69.6%
子どもの頃に読み聞かせを受けたことがある	444	34.6%
ない	202	15.7%
わからない	43	3.3%



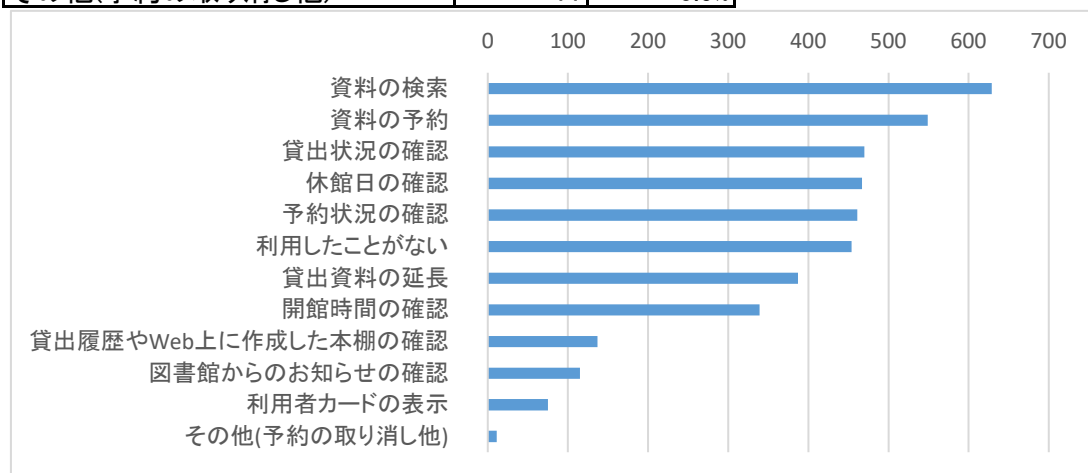
問5:【問4で「子どもに読み聞かせをしたことがある」と答えた方に伺います。】あなたはどのくらいの頻度で読み聞かせをしていましたか。

選択項目	回答者数	割合
ほぼ毎日	307	31.2%
1週間に数回	344	34.9%
1か月に数回	119	12.1%
年に数回	120	12.2%
わからない	95	9.6%



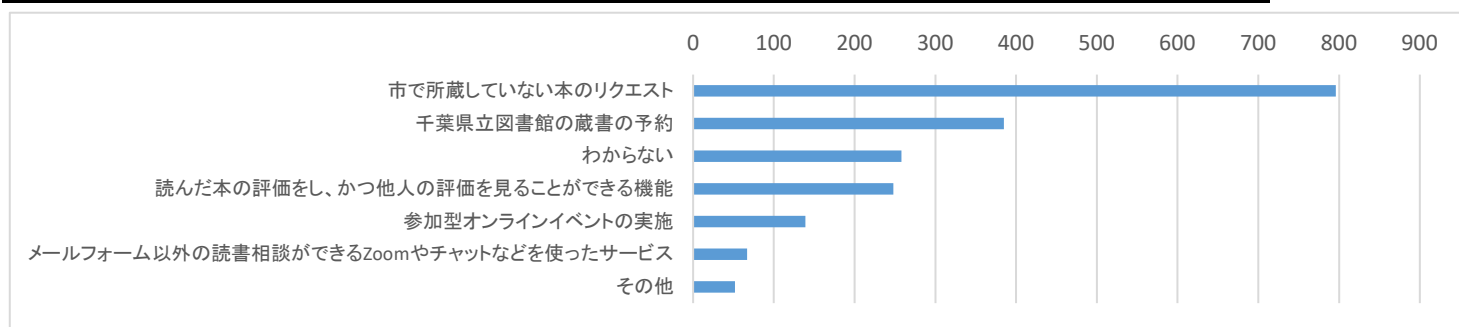
問6: 市の図書館Webサイトを利用したことがありますか?利用したことがある方は、どのように利用しましたか?
(複数選択可)

選択項目	回答者数	割合
資料の検索	629	49.0%
資料の予約	549	42.8%
貸出状況の確認	470	36.6%
休館日の確認	467	36.4%
予約状況の確認	461	35.9%
利用したことがない	454	35.4%
貸出資料の延長	387	30.1%
開館時間の確認	339	26.4%
貸出履歴やWeb上に作成した本棚の確認	137	10.7%
図書館からのお知らせの確認	115	9.0%
利用者カードの表示	75	5.8%
その他(予約の取り消し他)	11	0.9%



問7: あなたは、市の図書館Webサイトでどのようなサービスがあったら便利だと思いますか。(複数選択可)

選択項目	回答者数	割合
市で所蔵していない本のリクエスト	796	62.0%
千葉県立図書館の蔵書の予約	385	30.0%
わからない	258	20.1%
読んだ本の評価をし、かつ他人の評価を見ることができる機能	248	19.3%
参加型オンラインイベントの実施	139	10.8%
メールフォーム以外の読書相談ができるZoomやチャットなどを使ったサービス	67	5.2%
その他(各種研究雑誌の学術論文の閲覧他)	52	4.0%



問8: あなたは、図書館がイベントなどの情報を発信するツールはどのようなものが適していると考えますか。もっともふさわしいものを選択してください。

選択項目	回答者数	割合
Webサイト	552	43.0%
紙(広報誌など)	358	27.9%
SNS(LINE、Twitterなど)	306	23.8%
YouTube	45	3.5%
その他(電子メール他)	23	1.8%

